

諮問第 2 号

平成 2 4 年度富士見市国民健康保険特別会計（事業勘定）歳入歳出
決算について

平成 2 5 年 8 月 1 日提出

富士見市長 星 野 信 吾

諮問理由

平成 2 4 年度富士見市国民健康保険特別会計（事業勘定）歳入歳出
決算について諮問するものです。

富士見市国民健康保険の概要

		単位	平成24年度	増減率	平成23年度	増減率	平成22年度	増減率	
国保加入状況	市の総世帯数(年度末)	世帯	47,230	0.88%	46,819	0.97%	46,369	0.97%	
	国保加入世帯(年度末)	世帯	17,919	-0.21%	17,957	0.22%	17,918	0.39%	
	世帯加入率	%	37.94	-0.41	38.35	-0.29	38.64	-0.22	
	市の総人口(年度末)	人	107,990	0.24%	107,735	0.26%	107,459	0.43%	
	国保被保険者数(年度末)	人	30,994	-1.47%	31,455	-0.36%	31,568	-0.44%	
	被保険者加入率	%	28.70	-0.50	29.20	-0.18	29.38	-0.25	
経理状況	収入総額	千円	11,457,660	6.55%	10,753,280	2.87%	10,453,639	2.57%	
	支出総額	千円	11,392,469	6.70%	10,677,591	2.76%	10,391,064	2.59%	
	実質収支	千円	65,191	-13.87%	75,689	20.96%	62,575	-0.87%	
	単年度収支 ※1	千円	-780,498	112.74%	-366,886	-42.27%	-635,548	41.37%	
	繰越金	千円	75,689	20.96%	62,575	-0.87%	63,123	-76.52%	
	一般会計繰入金その他分	千円	770,000	102.63%	380,000	-40.16%	635,000	160.44%	
税率等	医療保険分	所得割	%	5.9	0.00%	5.9	0.00%	5.9	0.00%
		資産割	%	33.0	0.00%	33.0	0.00%	33.0	0.00%
		均等割	円	11,000	0.00%	11,000	0.00%	11,000	0.00%
		平等割	円	16,000	0.00%	16,000	0.00%	16,000	0.00%
	後期支援分	限度額	千円	470	0.00%	470	0.00%	470	0.00%
		所得割	%	2.1	0.00%	2.1	0.00%	2.1	0.00%
		均等割	円	6,000	0.00%	6,000	0.00%	6,000	0.00%
	介護保険分	限度額	千円	120	0.00%	120	0.00%	120	0.00%
		所得割	%	1.0	0.00%	1.0	0.00%	1.0	0.00%
	医療保険分(現年課税分)	均等割	円	9,600	0.00%	9,600	0.00%	9,600	0.00%
		限度額	千円	90	0.00%	90	0.00%	90	0.00%
		調定額	千円	1,903,594	-2.68%	1,956,018	-1.75%	1,990,950	-6.26%
1人当り※2		円	60,649	-1.56%	61,613	-1.51%	62,555	-6.09%	
後期支援分(現年課税分)	収入額	千円	1,692,624	-1.90%	1,725,391	-1.96%	1,759,881	-6.21%	
	収入率	%	88.92	0.71	88.21	-0.18	88.39	0.04	
	調定額	千円	555,715	-2.48%	569,853	-2.11%	582,157	-6.80%	
	1人当り※3	円	17,705	-1.36%	17,950	-1.87%	18,291	-6.64%	
介護保険分(現年課税分)	収入額	千円	488,361	-1.67%	496,639	-2.42%	508,962	-6.64%	
	収入率	%	87.88	0.73	87.15	-0.28	87.43	0.16	
	調定額	千円	179,914	-3.90%	187,214	-0.43%	188,025	-6.20%	
	1人当り※4	円	16,780	-1.28%	16,998	-2.06%	17,355	-6.62%	
現年課税分計	収入額	千円	153,289	-3.12%	158,223	-1.10%	159,980	-6.50%	
	収入率	%	85.20	0.69	84.51	-0.57	85.08	-0.28	
	調定額	千円	2,639,223	-2.72%	2,713,085	-1.74%	2,761,132	-6.37%	
	1人当り※5	円	84,087	-1.61%	85,460	-1.49%	86,754	-6.20%	
国保税の状況	収入額	千円	2,334,274	-1.93%	2,380,253	-2.00%	2,428,823	-6.32%	
	収入率	%	88.45	0.72	87.73	-0.23	87.96	0.04	
	短期被保険者証交付状況	世帯	2,198	-0.32%	2,205	5.76%	2,085	11.74%	
	資格証明書交付状況	世帯	6	-57.14%	14	-41.67%	24	-25.00%	
	軽減・減免状況	6割軽減	世帯		—		—	4,352	8.31%
			千円		—		—	110,921	9.25%
		4割軽減	世帯		—		—	609	12.99%
			千円		—		—	15,233	17.61%
		7割軽減 ※6	世帯	4,626	2.62%	4,508	—		
			千円	136,208	1.63%	134,018	—		
		5割軽減 ※6	世帯	669	2.61%	652	—		
			千円	20,331	1.76%	19,980	—		
		2割軽減 ※6	世帯	1,976	4.44%	1,892	—		
			千円	19,875	4.19%	19,075	—		
計	世帯	7,271	3.11%	7,052	42.15%	4,961	8.87%		
	千円	176,414	1.93%	173,073	37.19%	126,154	10.19%		
減免	世帯	94	20.51%	78	13.04%	69	35.29%		
	円	1,799,700	2.38%	1,757,900	82.54%	963,000	5.80%		

※1 単年度収支＝実質収支－（繰越金＋一般会計繰入金その他分）

※2 医療保険分1人当り調定額＝調定額÷全被保険者（年度平均）

※3 後期支援分1人当り調定額＝調定額÷全被保険者（年度平均）

※4 介護保険分1人当り調定額＝調定額÷介護保険第2号被保険者（年度平均）

※5 現年課税分計1人当り調定額＝調定額÷全被保険者（年度平均）

※6 平成23年度から7・5・2割軽減に変更

		単位	平成24年度	増減率	平成23年度	増減率	平成22年度	増減率		
給付の状況	療養給付費等費用額 ※7	一般分	千円	8,444,765	1.57%	8,313,994	2.56%	8,106,829	2.55%	
		1人当り※8	円	282,765	2.15%	276,801	3.21%	268,181	2.88%	
		退職者分	千円	551,344	-2.41%	564,951	9.79%	514,597	3.85%	
		1人当り※9	円	353,199	7.53%	328,460	2.83%	319,427	-0.34%	
		計	千円	8,996,109	1.32%	8,878,945	2.99%	8,621,426	2.63%	
	1人当り※10	円	286,263	2.38%	279,599	3.26%	270,773	2.73%		
	高額療養費	支払額	千円	794,292	3.50%	767,439	8.38%	708,088	5.55%	
		件数	件	13,495	0.21%	13,467	4.71%	12,861	4.95%	
	出産育児一時金	支払額	千円	56,887	-13.49%	65,754	12.52%	58,437	-5.50%	
		件数	件	137	-12.74%	157	12.14%	140	-10.26%	
葬祭費	支払額	千円	11,450	27.22%	9,000	-11.76%	10,200	15.91%		
	件数	件	229	27.22%	180	-11.76%	204	15.91%		
後期高齢者支援金	総額	千円	1,574,143	9.31%	1,440,122	10.32%	1,305,417	-4.32%		
	1人当り※11	円	50,153	10.56%	45,362	10.60%	41,016	-4.15%		
前期高齢者納付金等	総額	千円	1,683	-60.48%	4,259	89.71%	2,245	-42.12%		
	1人当り※12	円	156	-61.76%	408	88.89%	216	-42.86%		
老人保健拠出金	総額	千円	63	-95.70%	1,464	-93.95%	24,198	-40.46%		
	1人当り	円	-	-	-	-	-	-		
介護納付金	総額	千円	601,728	6.81%	563,374	11.61%	504,787	5.61%		
	1人当り※13	円	56,121	9.72%	51,151	9.78%	46,593	5.13%		
保健事業	特定健康診査	支払額	円	72,899,800	0.18%	72,770,184	1.65%	71,591,657	-3.41%	
		件数	件	7,631	0.14%	7,620	1.60%	7,500	-3.45%	
	人間ドック補助	支払額	円	28,890,600	13.65%	25,420,500	8.62%	23,403,000	20.33%	
		件数	件	1,074	13.65%	945	8.62%	870	20.33%	
	保養施設	第1・2種 (宿泊施設)	支払額	円	1,925,000	-3.07%	1,986,000	-4.57%	2,081,000	35.31%
		件数	件	966	-3.78%	1,004	-4.20%	1,048	35.05%	
第3種 (スーパー銭湯)	支払額	円	689,150	8.51%	635,100	32.23%	480,300	42.56%		
	件数	件	2,299	8.60%	2,117	32.23%	1,601	42.56%		

※7 「療養給付費等費用額」とは、療養給付費と、療養費、移送費の費用額(10割)を合計したものです。

※8 療養給付費等1人当り費用額(一般分)＝費用額÷一般被保険者数(3～2月 年度平均)

※9 療養給付費等1人当り費用額(退職者分)＝費用額÷退職被保険者数(3～2月 年度平均)

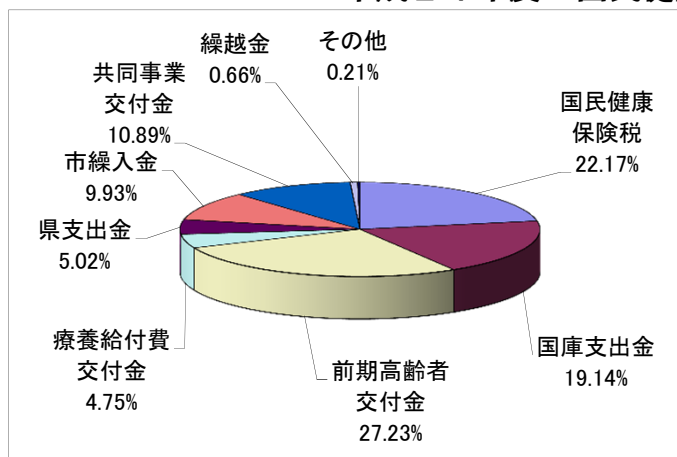
※10 療養給付費等1人当り費用額(計)＝費用額÷一般＋退職被保険者数(3～2月 年度平均)

※11 後期高齢者支援金1人当り額＝総額÷被保険者数(年度平均)

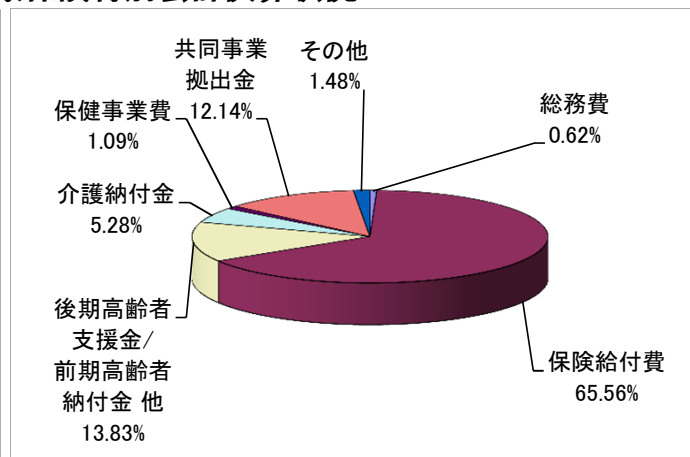
※12 前期高齢者納付金等1人当り額＝総額÷前期被保険者数(年度平均)

※13 介護納付金1人当り額＝総額÷介護保険第2号被保険者数(年度平均)

平成24年度 国民健康保険特別会計決算状況

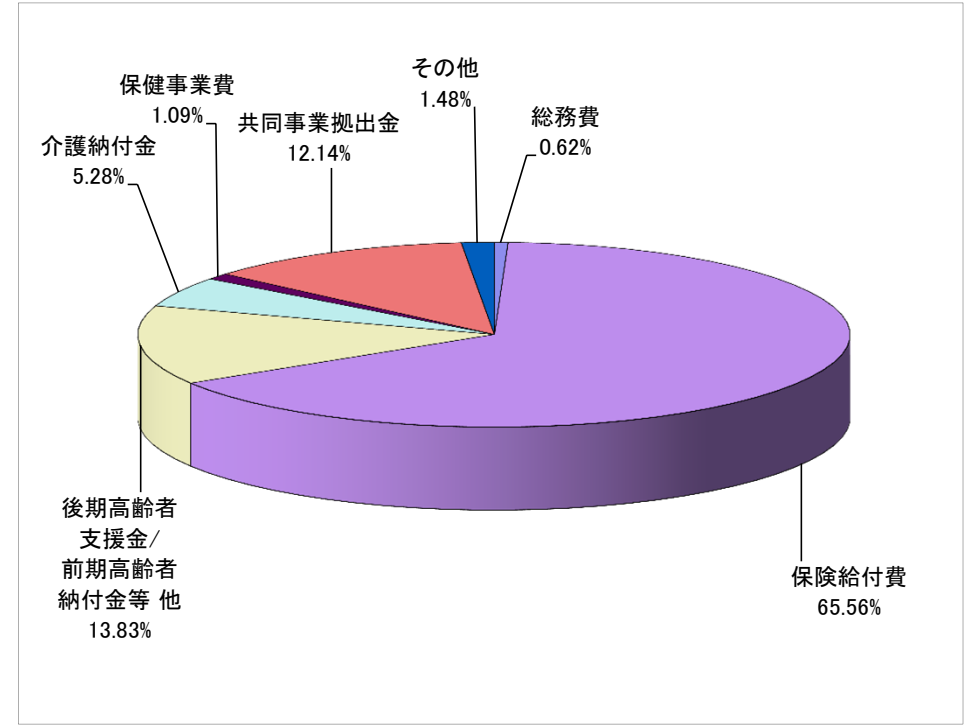
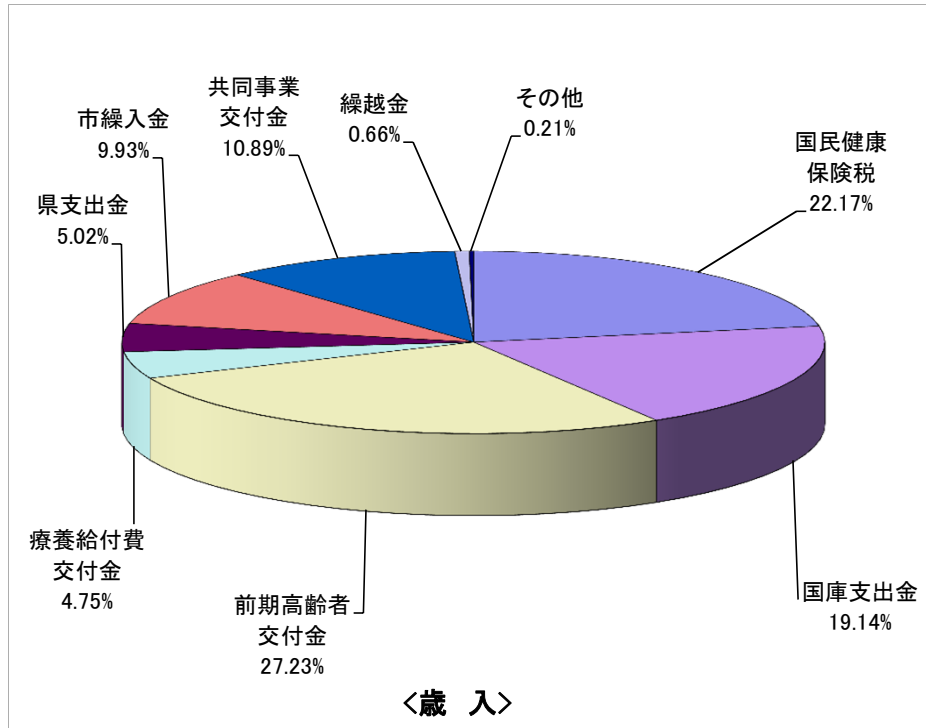


＜歳入＞



＜歳出＞

平成24年度 富士見市国民健康保険特別会計決算状況



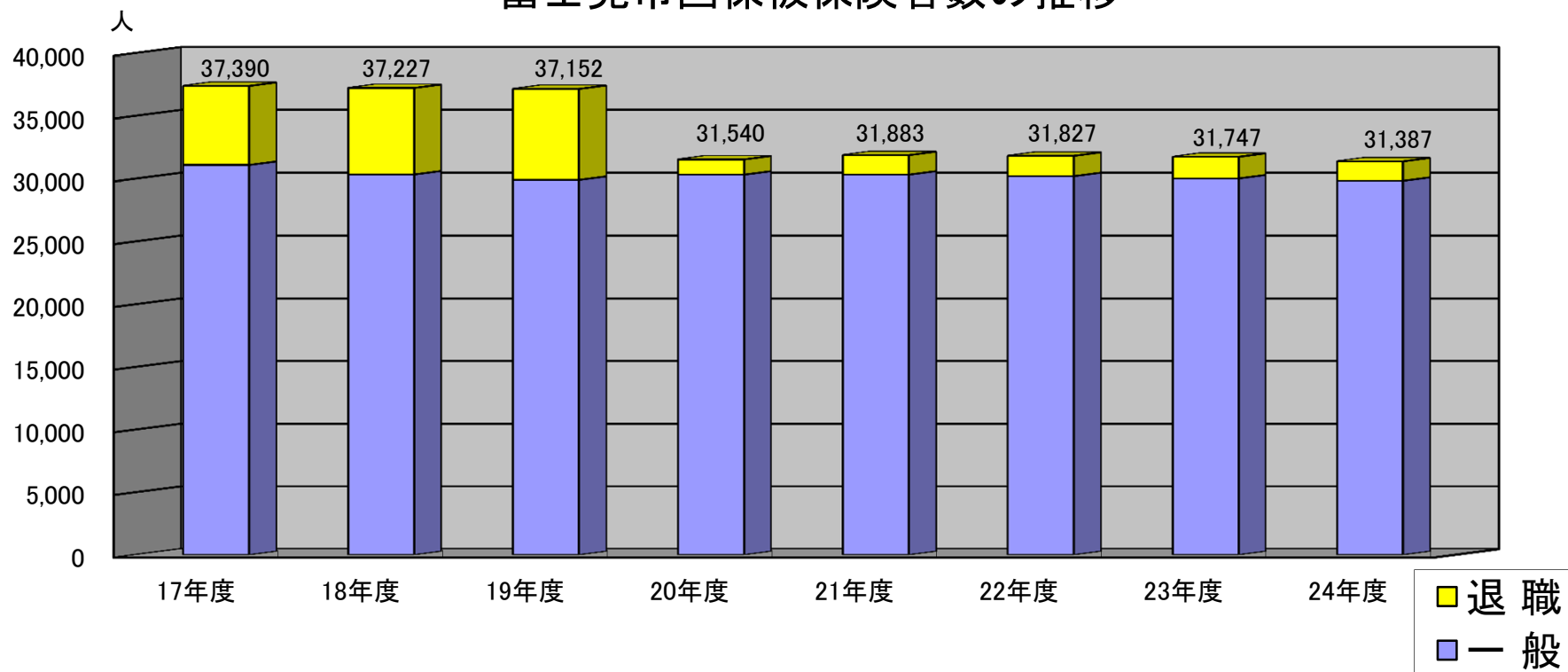
(単位:千円)

国民健康保険税	国庫支出金	前期高齢者交付金	療養給付費交付金	県支出金	市繰入金	共同事業交付金	繰越金	その他	合計
2,540,272	2,193,217	3,119,917	544,346	574,887	1,138,097	1,247,385	75,689	23,850	11,457,660

(単位:千円)

総務費	保険給付費	後期高齢者支援金/前期高齢者納付金等/老人保健拠出金	介護納付金	保健事業費	共同事業拠出金	その他	合計
70,226	7,468,621	1,575,889	601,728	123,693	1,383,146	169,166	11,392,469

富士見市国保被保険者数の推移



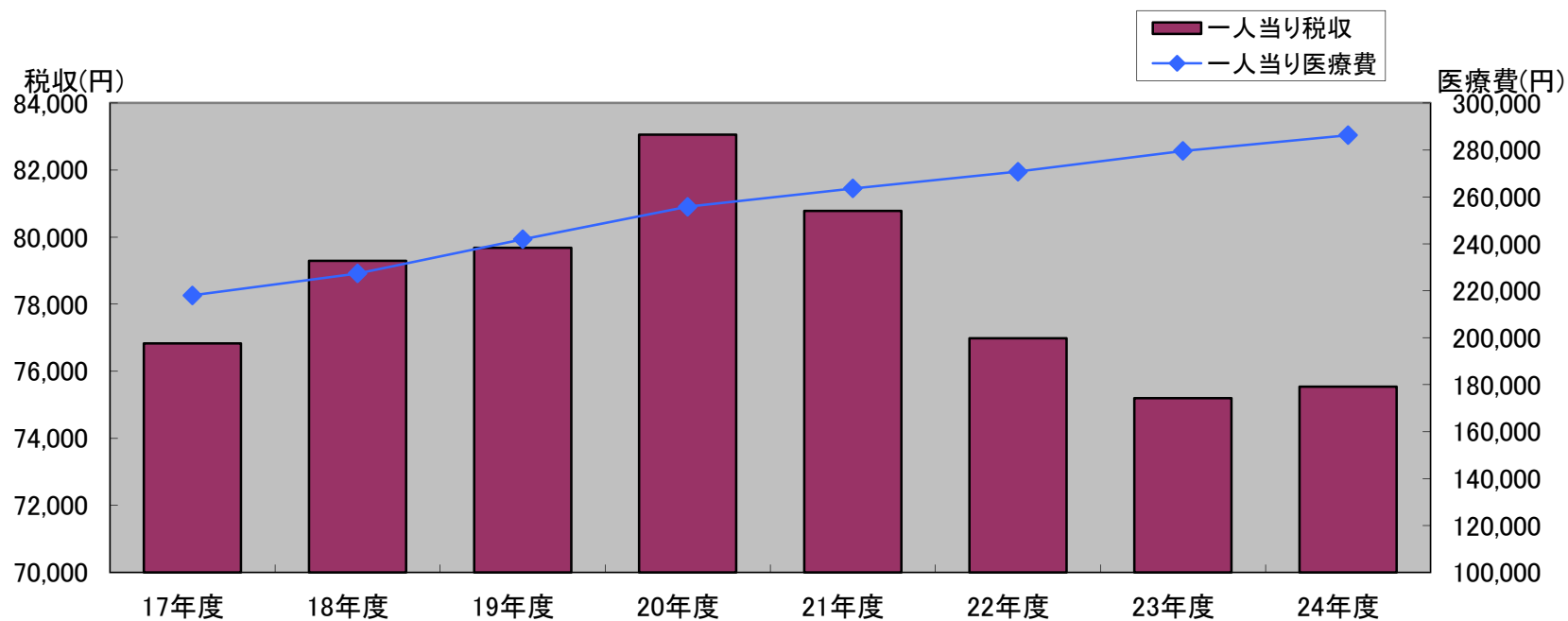
(年度の平均値)

	一般		退職		計		世帯		
	人数	前年比	人数	前年比	人数	前年比	世帯数	前年比	世帯当り人数
17年度	31,103	99.12%	6,287	109.26%	37,390	100.69%	19,623	101.98%	1.91
18年度	30,345	97.56%	6,882	109.46%	37,227	99.56%	19,820	101.00%	1.88
19年度	29,917	98.59%	7,235	105.13%	37,152	99.80%	19,987	100.84%	1.86
20年度	30,329	101.38%	1,211	16.74%	31,540	84.89%	17,519	87.65%	1.80
21年度	30,331	100.01%	1,552	128.16%	31,883	101.09%	17,890	102.12%	1.78
22年度	30,210	99.60%	1,617	104.19%	31,827	99.82%	17,979	100.50%	1.77
23年度	30,028	99.40%	1,719	106.31%	31,747	99.75%	18,026	100.26%	1.76
24年度	29,840	99.37%	1,547	89.99%	31,387	98.87%	18,053	100.15%	1.74

※ 平成19年度以前の一般被保険者数は、老人保健該当者を含みます。

※ 平成20年度は、75歳以上の被保険者が後期高齢者医療制度の移行したことにより、人数・世帯数ともに減少しています。

一人当たりの国保税収、医療費の推移



	一人当たり税収		一人当たり医療費(費用額) (老人保健分除く)	
	金額(円)	前年伸び率	金額(円)	前年伸び率
17年度	76,827	4.61%	218,071	7.13%
18年度	79,295	3.21%	227,417	4.29%
19年度	79,679	0.48%	241,963	6.40%
20年度	83,055	4.24%	255,835	5.73%
21年度	80,780	-2.74%	263,587	3.03%
22年度	76,987	-4.70%	270,773	2.73%
23年度	75,202	-2.32%	279,598	3.26%
24年度	75,544	0.45%	286,263	2.38%

平成24年度 富士見市国民健康保険特別会計(事業勘定)歳入歳出決算資料

資料 2

歳入

(単位：円)

款	項	目	節	24年度 予算現額	決算額	差額	予算現額に 対する決算率	23年度 決算額	対前年比	説明及び算出基礎	構成比率
1	国民健康保険税			2,539,798,000	2,540,272,269	474,269	100.02%	2,559,183,671	99.26%	(単位：円) (単位：円) 平成24年度 平成23年度 対前年比 賦課調定額 収納額 収納率 収納率	22.18%
	1	国民健康保険税		2,539,798,000	2,540,272,269	474,269	100.02%	2,559,183,671	99.26%	(現年課税分)	
		1	一般被保険者国民健康保険税	2,352,409,000	2,364,374,689	11,965,689	100.51%	2,362,639,198	100.07%	医療現年分(一般)	
			1 医療現年度分	1,582,220,000	1,578,000,651	△ 4,219,349	99.73%	1,596,075,100	98.87%	医療費現年分(退職)	
			2 後期支援現年度分	456,746,000	456,279,540	△ 466,460	99.90%	459,973,106	99.20%	後期現年分(一般)	
			3 介護現年度分	130,336,000	129,944,460	△ 391,540	99.70%	131,779,543	98.61%	後期現年分(退職)	
			4 医療滞繰分	136,983,000	150,680,130	13,697,130	110.00%	137,572,126	109.53%	介護現年分(一般)	
			5 後期滞繰分	32,120,000	34,353,830	2,233,830	106.95%	24,217,193	141.86%	介護現年分(退職)	
			6 介護滞繰分	14,004,000	15,116,078	1,112,078	107.94%	13,022,130	116.08%		
		2	退職被保険者等国民健康保険税	187,389,000	175,897,580	△ 11,491,420	93.87%	196,544,473	89.50%	(滞納繰分)	
			1 医療現年度分	124,750,000	114,623,883	△ 10,126,117	91.88%	129,315,650	88.64%	医療滞繰分(一般)	
			2 後期支援現年度分	35,464,000	32,081,090	△ 3,382,910	90.46%	36,665,818	87.50%	医療滞繰分(退職)	
			3 介護現年度分	23,067,000	23,344,241	277,241	101.20%	26,443,469	88.28%	後期滞繰分(一般)	
			4 医療滞繰分	2,861,000	4,182,951	1,321,951	146.21%	3,137,200	133.33%	後期滞繰分(退職)	
			5 後期滞繰分	683,000	905,247	222,247	132.54%	494,701	182.99%	介護滞繰分(一般)	
			6 介護滞繰分	564,000	760,168	196,168	134.78%	487,635	155.89%	介護滞繰分(退職)	
										： 収納率は還付未済額を除いた後の数値で計算したものです	
2	国庫支出金			2,033,574,000	2,193,217,304	159,643,304	107.85%	2,387,827,969	91.85%		19.14%
	1	国庫負担金		1,837,803,000	1,947,051,659	109,248,659	105.94%	2,039,642,446	95.46%	(現年度)療養給付費国庫負担金①+②+③+④	
		1	療養給付費等負担金	1,744,566,000	1,868,052,829	123,486,829	107.08%	1,969,362,377	94.86%	①療養給付費分	
			1 現年度分	1,744,565,000	1,868,052,829	123,487,829	107.08%	1,969,362,377	94.86%		
			2 過年度分	1,000	0	△ 1,000	0.00%	0	0.00%	(一般被保険者保険給付費－地方単独波及分－保険基盤安定繰入金の1/2＋前期高齢者納付金－前期高齢者交付金－退職被保険者相当分調整対象基準額)×32%×調整率1.08486754	
										②老人保健拠出金分 0円(事業経費)×32% = 0円	
										③介護納付金分 601,728,097円(事業経費)×32% = 192,365,150円	
										④後期高齢者支援金分 1,574,026,684円(事業経費)×32% = 475,245,199円	
										(※過年度については、一部34%で試算)	
		2	高額医療費共同事業負担金	79,029,000	64,747,830	△ 14,281,170	81.93%	56,339,069	114.93%	国庫負担の対象となる標準高額医療費共同事業拠出金の額の4分の1に相当する額	
			1 高額医療費共同事業負担金	79,029,000	64,747,830	△ 14,281,170	81.93%	56,339,069	114.93%	258,991,322円(共同事業拠出金)×1/4 = 64,747,830円	
		3	特定健康診査等負担金	14,208,000	14,251,000	43,000	100.30%	13,941,000	102.22%	特定健康診査等負担金	
			1 現年度分	14,208,000	14,208,000	0	100.00%	13,941,000	101.92%	42,625,760円(基準額)×1/3 = 14,208,000円(現年分)	
			2 過年度分	0	43,000	43,000	0.00%	0	—	129,000円(基準額)×1/3 = 43,000円(過年分)	
		2	国庫補助金	195,771,000	246,165,645	50,394,645	125.74%	348,185,523	70.70%	特別調整交付金1%・普通調整交付金8% 合計 9%	
		1	財政調整交付金	195,483,000	245,368,000	49,885,000	125.52%	345,415,000	71.04%	特別調整交付金 1,731,000円(エイズ予防343,000円、被扶養者減免1,155,000円、東日本大震災143,000円)	
			1 特別調整交付金	407,000	1,731,000	1,324,000	425.31%	92,583,000	1.87%	後発医薬品54,000円、特徴口振選択36,000円)	
			2 普通調整交付金	195,076,000	243,637,000	48,561,000	124.89%	252,832,000	96.36%	普通調整交付金 243,637,000円(各市町村間における被保険者数や所得水準などによる保険財政力の格差を調整するための交付。)	
		2	出産育児一時金補助金	70,000	50,000	△ 20,000	71.43%	1,740,000	2.87%	申請分10,000円 × 7件 = 70,000円	
			1 出産育児一時金補助金	70,000	50,000	△ 20,000	71.43%	1,740,000	2.87%	決定分10,000円 × 5件 = 50,000円	
		3	災害臨時特例補助金	218,000	150,000	△ 68,000	68.81%	411,000	—		
			3 災害臨時特例補助金	218,000	150,000	△ 68,000	68.81%	411,000	—		
		4	高齢者医療制度円滑	0	597,645	597,645		619,523	96.47%		
			3 高齢者医療制度円滑	0	597,645	597,645		619,523	96.47%	高齢受給者証再交付事業(3月発送の郵送料・チラシ等印刷に対する補助)	

款	項	目	節	24年度 予算現額	決算額	差額	予算現額に 対する決算率	23年度 決算額	対前年比	説明及び算出基礎	構成比率
3	療養給付費交付金			520,593,000	544,345,986	23,752,986	104.56%	501,113,147	108.63%	* 退職被保険者等に係る医療費に対して交付される 交付決定額(現年分)539,400,000円 過年度精算額 -4,945,986円 (本年度拠出対象額+退職被保険者老健拠出金相当額+退職被保険者調整対象基準額の合計)×調整増減率 概算交付額 333,459,898円 + (-5,546円) + 205,945,648円 = 539,400,000 円 ① 実績額 299,274,316円 + (-5,546円) + 205,945,648円 = 505,214,418 円 ② ※ 精算による25年度の交付予定額 = -34,185,582 (② - ①)	4.75%
	1	療養給付費交付金		520,593,000	544,345,986	23,752,986	104.56%	501,113,147	108.63%		
		1	療養給付費交付金	520,593,000	544,345,986	23,752,986	104.56%	501,113,147	108.63%		
			1療養給付費交付金								
4	前期高齢者交付金			3,119,916,000	3,119,916,754	754	100.00%	3,078,779,008	101.34%	前期高齢者交付金(20年度より新たに設けられた交付金) 前期高齢者(65~74歳の被保険者)にかかる医療費の見込等に応じて交付される。 24年度概算額(2,873,049,631円) - 22年度精算額(△246,018,360円) - 22年度調整金額(△848,763円)	27.23%
	1	前期高齢者交付金		3,119,916,000	3,119,916,754	754	100.00%	3,078,779,008	101.34%		
		1	前期高齢者交付金	3,119,916,000	3,119,916,754	754	100.00%	3,078,779,008	101.34%		
			現年度分	3,119,916,000	3,119,916,754	754	100.00%	3,078,779,008	101.34%		
5	県支出金			578,153,000	574,886,830	△ 3,266,170	99.44%	485,895,069	118.32%		5.02%
	1	県負担金		93,237,000	78,998,830	△ 14,238,170	84.73%	70,280,069	112.41%		
		1	高額医療費共同負担金	79,029,000	64,747,830	△ 14,281,170	81.93%	56,339,069	114.93%	高額医療費共同事業県負担金(国庫支出金と同額) 258,991,322円 × 1/4 =64,747,830円	
			1 高額医療費共同負担金	79,029,000	64,747,830	△ 14,281,170	81.93%	56,339,069	114.93%		
		2	特定健康診査等負担金	14,208,000	14,251,000	43,000	100.30%	13,941,000	102.22%	特定健康診査等負担金(国庫支出金と同額) 42,625,760円(基準額) × 1/3 ≒ 14,208,000 円 (現年分) 129,000円(基準額) × 1/3 ≒ 43,000円 (過年分)	
			1 現年度分	14,208,000	14,208,000	0	100.00%	13,941,000	101.92%		
			2 過年度分	0	43,000	43,000	0.00%	0	-		
	2	県補助金		484,916,000	495,888,000	10,972,000	102.26%	415,615,000	119.31%		
		1	都道府県財政調整交付金	484,916,000	495,888,000	10,972,000	102.26%	415,615,000	119.31%	特別調整交付金3%・普通調整交付金6% 合計 9% 特別調整交付金151,857,000円 国保事業の健全な運営を推進する事業等に対して交付。(医療費通知・人間ドック・保険証送付等) 普通調整交付金344,031,000円 療養給付費負担金の国庫補助率が減少した部分の補填	
			1 特別調整交付金	19,636,000	151,857,000	132,221,000	773.36%	29,107,000	521.72%		
			2 普通調整交付金	465,280,000	344,031,000	△ 121,249,000	73.94%	386,508,000	89.01%		
6	共同事業交付金			1,307,806,000	1,247,385,452	△ 60,420,548	95.38%	935,383,734	133.36%		10.89%
	1	共同事業交付金		1,307,806,000	1,247,385,452	△ 60,420,548	95.38%	935,383,734	133.36%		
		1	高額医療費共同事業交付金	283,874,000	237,307,439	△ 46,566,561	83.60%	194,518,129	122.00%	高額医療費共同事業交付金、保険財政共同安定化事業交付金とも一般被保険者に係る前年度の1月から当該年度の12月支給決定分の高額療養費が対象となる。 高額医療費共同事業交付金は医療費の80万円を超える部分の59%が交付される。	
			1 高額医療費共同事業交付金	283,874,000	237,307,439	△ 46,566,561	83.60%	194,518,129	122.00%		
		2	保険財政共同安定化事業交付金	1,023,932,000	1,010,078,013	△ 13,853,987	98.65%	740,865,605	136.34%	保険財政共同安定化事業交付金は10万円を超える医療費の1円から80万円までの部分の59%に調整率0.84を掛けた額	
			1 保険財政共同安定化	1,023,932,000	1,010,078,013	△ 13,853,987	98.65%	740,865,605	136.34%		
7	財産収入			21,000	11,465	△ 9,535	54.60%	12,237	93.69%		0.00%
	1	財産運用収入		21,000	11,465	△ 9,535	54.60%	12,237	93.69%		
		1	利子及び配当金	21,000	11,465	△ 9,535	54.60%	12,237	93.69%	保険給付費支払基金の利子	
			1 利子及び配当金	21,000	11,465	△ 9,535	54.60%	12,237	93.69%		
8	繰入金			1,408,423,000	1,138,096,783	△ 270,326,217	80.81%	723,860,267	157.23%	繰入金 ①+②+③+④+⑤+⑥ 1,138,096,783 円 軽減分(7割、5割、2割軽減分) 143,435,420 円 保険者支援分 49,411,363 円 合計 192,846,783 円 ①	9.93%
	1	他会計繰入金		1,408,421,000	1,138,096,783	△ 270,324,217	80.81%	723,860,267	157.23%	1 保険基盤安定制度に伴う国・県・市負担金を繰入 2 一般会計繰入 医療費不足分 741,000,000 円 ② 3 出産育児一時金相当分 44,800,000 円 ④ 4 事務費相当分 94,820,000 円 ⑤ 5 財政安定化支援分 35,630,000 円 ⑥	
		1	一般会計繰入金	1,408,421,000	1,138,096,783	△ 270,324,217	80.81%	723,860,267	157.23%		
			1 保険基盤安定繰入金	192,847,000	192,846,783	△ 217	100.00%	189,187,267	101.93%		
			2 一般会計繰入金	1,040,324,000	770,000,000	△ 270,324,000	74.02%	380,000,000	202.63%		
			3 出産育児一時金繰入金	44,800,000	44,800,000	0	100.00%	46,466,000	96.41%		
			4 事務費繰入金	94,820,000	94,820,000	0	100.00%	73,871,000	128.36%		
			5 財政安定化支援事業	35,630,000	35,630,000	0	100.00%	34,336,000	103.77%		
	2	基金繰入金		2,000	0	△ 2,000	0.00%	0	0.00%		
		1	保険給付費支払基金繰入金	1,000	0	△ 1,000	0.00%	0	0.00%		
			1 保険給付費支払基金繰入金	1,000	0	△ 1,000	0.00%	0	0.00%		
		2	高額医療費貸付基金繰入金	1,000	0	△ 1,000	0.00%	0	0.00%		
			1 高額医療費貸付基金繰入金	1,000	0	△ 1,000	0.00%	0	0.00%		

款	項	目	節	24年度 予算現額	決算額	差額	予算現額に 対する決算率	23年度 決算額	対前年比	説明及び算出基礎	構成比率
9	繰越金			75,689,000	75,689,123	123	100.00%	62,575,869	120.96%	* 前年度決算額からの繰越金	0.66%
	1	繰越金		75,689,000	75,689,123	123	100.00%	62,575,869	120.96%		
		1	繰越金	75,689,000	75,689,123	123	100.00%	62,575,869	120.96%		
10	諸収入			17,860,000	23,838,364	5,978,364	133.47%	18,648,964	127.83%		0.21%
	1	延滞金加算金及び過料		5,008,000	12,014,468	7,006,468	239.91%	6,860,262	175.13%		
		1	一般被保険者延滞金	4,995,000	12,014,468	7,019,468	240.53%	6,860,262	175.13%	* 現年分 246 件 451,900円 * 滞繰分 2,017 件 11,562,568円	
			1一般被保険者延滞金	4,995,000	12,014,468	7,019,468	240.53%	6,860,262	175.13%		
		2	退職被保険者等延滞金	10,000	0	△ 10,000	0.00%	0	0.00%		
			1退職被保険者等延滞金	10,000	0	△ 10,000	0.00%	0	0.00%		
		3	一般被保険者加算金	1,000	0	△ 1,000	0.00%	0	0.00%		
			1一般被保険者加算金	1,000	0	△ 1,000	0.00%	0	0.00%		
		4	退職被保険者等加算金	1,000	0	△ 1,000	0.00%	0	0.00%		
			1退職被保険者等加算金	1,000	0	△ 1,000	0.00%	0	0.00%		
		5	過料	1,000	0	△ 1,000	0.00%	0	0.00%		
			1 過料	1,000	0	△ 1,000	0.00%	0	0.00%		
	2	雑入		12,852,000	11,823,896	△ 1,028,104	92.00%	11,788,702	100.30%		
		1	雑入	3,032,000	3,628,874	596,874	119.69%	3,101,916	116.99%		
			1 雑入	1,000	0	△ 1,000	0.00%	0	0.00%		
			2 指定公費負担分	3,025,000	3,597,688	572,688	118.93%	1	100.00%	* 70～74歳の療養費1割分の指定公費負担分	
			2 傷害保険料	6,000	2,700	△ 3,300	45.00%	3,096,156	0.09%		
			3 老人保健医療拠出金	0	28,486	28,486		5,760	—		
		2	返納金	820,000	1,797,344	977,344	219.19%	1,893,431	94.93%	* 国保資格喪失及び労災による医療給付費返還金(医療資格喪失分は108件 1,757,514円)	
			1 返納金	820,000	1,797,344	977,344	219.19%	1,893,431	94.93%		
		3	第三者納付金	9,000,000	6,397,678	△ 2,602,322	71.09%	6,793,355	94.18%	* 交通事故等第三者行為に伴う納付金(20件)	
			1 第三者納付金	9,000,000	6,397,678	△ 2,602,322	71.09%	6,793,355	94.18%		
		合 計		11,601,833,000	11,457,660,330	△ 144,172,670	98.76%	10,753,279,935	106.55%		100.01%

歳出

(単位：円)

款	項	目	節	予算現額	決算額	差額	予算現額に対する決算率	前年度決算額	対前年比	説明及び算出基礎	構成比率
1	総務費			76,443,000	70,226,458	△ 6,216,542	91.87%	51,270,311	136.97%		0.62%
		1	総務管理費	44,994,000	41,756,966	△ 3,237,034	92.81%	41,745,705	100.03%	1 徴収嘱託員報酬 6人分 月額 40,100円 × (12ヶ月) = 2,887,200円 " 徴収金割(現年分) 徴収月額 7,024,000円 × 4% = 280,960円 " 徴収金割(滞繰分) 徴収月額 9,486,164円 × 6% = 569,170円 = 3,737,330円	
			1 一般管理費	43,335,000	40,098,416	△ 3,236,584	92.53%	38,525,255	104.08%	7 臨時雇賃金(5名分) 月額賃金計 7,001,320円 特別賃金 482,498円 通勤手当 54,860円	
			1 報酬	4,280,000	3,738,329	△ 541,671	87.34%	3,787,340	98.71%		
			5 災害補償費	0	0	0	0.00%	0			
			7 賃金	7,578,000	7,538,678	△ 39,322	99.48%	7,493,177	100.61%		
			8 報償費	0	0	0		0			
			9 旅費	16,000	6,920	△ 9,080	43.25%	10,620	65.16%	9 普通旅費 2,240円 研修費 4,680円	
			10 交際費	20,000	0	△ 20,000	0.00%	0	0.00%		
			11 需用費	1,387,000	1,283,243	△ 103,757	92.52%	1,124,226	114.14%	11 消耗品費 698,535円 印刷製本費 548520円 燃料費36,188円	
			12 役務費	8,915,043	8,106,770	△ 808,273	90.93%	8,354,011	97.04%	12 通信運搬費 8,013,760円 (保険証郵送代・切手・電話料等) 車両点検料(車検) 33,967円 ジェネリック医薬品利用差額通知発行料59,043円	
			13 委託料	21,039,957	19,325,976	△ 1,713,981	91.85%	17,648,846	109.50%	13 レセプト点検委託 1,230,516円 連合会端末機保守点検委託 18,900円 高齢受給者証封入封緘委託 185,091円 共同電算事務委託 13,122,739円 保険証封入封緘委託 274,730円 システム修正委託 4,284,000円 システム保守点検委託 210,000円	
			14 使用料及び賃借料	95,000	94,500	△ 500	99.47%	94,500	100.00%	14 連合会オンラインシステム端末機	
			18 備品購入費	0	0			4,935		18	
			19 負担金及び交付金	4,000	4,000	0	100.00%	0		19 全国都市国保主管課長研究協議会負担金	
			27 公課費	0	0	0	0.00%	7,600	0.00%		
			2 連合会負担金	1,659,000	1,658,550	△ 450	99.97%	3,220,450	51.50%		
			19 負担金及び交付金	1,659,000	1,658,550	△ 450	99.97%	3,220,450	51.50%	19 埼玉県国保団体連合会負担金 平等割7万円+(被保険者割31,771人×50円)=1,658,550円 ※被保険者23年1月から12月の平均被保険者数	
2	徴税费			29,859,000	27,769,869	△ 2,089,131	93.00%	8,617,454	322.25%		
		1	賦課徴収費	26,169,207	24,546,254	△ 1,622,953	93.80%	5,431,229	451.95%		
			11 需用費	2,555,327	2,050,615	△ 504,712	80.25%	1,710,061	119.91%	11 印刷製本費 1,781,325円(納税通知書、郵便振替用紙、口座振替申込用紙等) 消耗品費 151,513円 修繕費 117,777円	
			12 役務費	4,127,000	3,134,005	△ 992,995	75.94%	3,287,532	95.33%	12 通信運搬費 2,523,675円(納税通知書、口座振替済通知書等) 振替手数料 610,330円(郵便振替手数料、口座振替手数料)	
			13 委託料	19,486,880	19,361,634	△ 125,246	99.36%	433,636	4464.95%	13 納税通知書ブックング 実施件数18,328件 × 1件当たり21.5円 × 1.05 = 413,754円 コンビニに収納システム改修委託18,947,880円	
			2 滞納処分費	3,689,793	3,223,615	△ 466,178	87.37%	3,186,225	101.17%		
			11 需用費	487,793	159,810	△ 327,983	32.76%	551,250	28.99%	11 印刷製本費(督促状 封筒) 159,810円	
			12 役務費	3,202,000	3,063,805	△ 138,195	95.68%	2,634,975	116.27%	12 通信運搬費 3,063,805円 保険年金課602,270円 収税課2,461,535円	

款	項	目	節	予算現額	決算額	差額	予算現額に対する決算率	前年度決算額	対前年比	説明及び算出基礎	構成比率
	3	運営協議会費		1,040,000	364,290	△ 675,710	35.03%	491,562	74.11%		
		1	運営協議会費	1,040,000	364,290	△ 675,710	35.03%	491,562	74.11%		
			1 報酬	723,000	214,800	△ 508,200	29.71%	338,000	63.55%	1 運営協議会委員 18名 定例会議等 年2回 (会長 9,200円・委員 7,600円) 178,000円 国保協議会連協会長研修会・西部ブロック国保強化推進協議会の参加 36,800円	
			9 旅費	20,000	0	△ 20,000	0.00%	0	0.00%		
			11 需用費	10,000	4,200	△ 5,800	42.00%	5,040	83.33%	11 食糧費(お茶代)	
			12 役務費	30,000	24,400	△ 5,600	81.33%	27,515	88.68%		
			13 委託料	208,000	72,765	△ 135,235	34.98%	72,765	100.00%	13 運営協議会の会議録録音原稿委託	
			19 負担金及び交付金	49,000	48,125	△ 875	98.21%	48,242	99.76%	19 埼玉県国保協議会負担金 保険者割 10,000円 + (被保険者割(31,771人) × 1.2円 = 48,125円 ※被保険者23年1月から12月の平均被保険者数	
	4	趣旨普及費		550,000	335,333	△ 214,667	60.97%	415,590	80.69%		
		1	趣旨普及費	550,000	335,333	△ 214,667	60.97%	415,590	80.69%	11 消耗品費 ・保険証更新に伴う小冊子の購入 22,000冊 × 13.5円 × 1.05 = 311,850円 ・後発医薬品の普及啓発に係る希望カード等 23,483円	
			11 需用費	550,000	335,333	△ 214,667	60.97%	415,590	80.69%		
2	保険給付費			7,534,760,000	7,468,621,197	△ 66,138,803	99.12%	7,353,708,826	101.56%		65.56%
		1	療養諸費	6,658,671,000	6,605,360,579	△ 53,310,421	99.20%	6,510,211,130	101.46%	※一般及び退職被保険者等の医療費等に対する保険者負担の額	
			1 一般被保険者療養給付費	6,100,460,305	6,075,245,254	△ 25,215,051	99.59%	5,975,833,716	101.66%		
			19 負担金及び交付金	6,100,460,305	6,075,245,254	△ 25,215,051	99.59%	5,975,833,716	101.66%	19 一般療養給付費保険者負担金	
			2 退職被保険者等療養給付費	401,014,695	379,849,507	△ 21,165,188	94.72%	389,093,756	97.62%		
			19 負担金及び交付金	401,014,695	379,849,507	△ 21,165,188	94.72%	389,093,756	97.62%	19 退職療養給付費保険者負担金	
			3 一般被保険者療養費	131,454,000	125,428,002	△ 6,025,998	95.42%	120,395,373	104.18%		
			19 負担金及び交付金	131,454,000	125,428,002	△ 6,025,998	95.42%	120,395,373	104.18%	19 一般療養費支給額(柔道等)	
			4 退職被保険者等療養費	6,452,000	5,839,371	△ 612,629	90.50%	6,238,129	93.61%		
			19 負担金及び交付金	6,452,000	5,839,371	△ 612,629	90.50%	6,238,129	93.61%	19 退職療養費支給額(柔道等)	
			5 審査支払手数料	19,290,000	18,998,445	△ 291,555	98.49%	18,650,156	101.87%		
			12 役務費	18,820,788	18,820,788	0	100.00%	18,462,120	101.94%	12 診療報酬審査支払手数料 18,158,193円 レスプト電算処理システム手数料等 662,595円	
			13 委託料	469,212	177,657	△ 291,555	37.86%	188,036	94.48%	13 第三者行為損害賠償求償事務委託 ・件数割 1,600円 × 14件 = 22,400円 ・求償額割 6,210,280円 × 2.5% = 155,257円	
		2	高額療養費	796,405,000	794,923,868	△ 1,481,132	99.81%	768,672,526	103.42%		
			1 一般被保険者高額療養費	737,402,288	736,489,441	△ 912,847	99.88%	715,173,973	102.98%		
			19 負担金及び交付金	737,402,288	736,489,441	△ 912,847	99.88%	715,173,973	102.98%	19 一般高額療養費支給額	
			2 退職被保険者等高額療養費	58,217,856	58,217,856	0	100.00%	52,573,756	110.74%		
			19 負担金及び交付金	58,217,856	58,217,856	0	100.00%	52,573,756	110.74%	19 退職高額療養費支給額	
			3 一般被保険者高額介護合算療養費	783,856	216,571	△ 567,285	27.63%	924,797	23.42%		
			19 負担金及び交付金	783,856	216,571	△ 567,285	27.63%	924,797	23.42%	19 一般被保険者等高額介護合算療養費支給額	
			4 退職被保険者等高額介護合算療養費	1,000	0	△ 1,000	0.00%	0	0.00%		
			19 負担金及び交付金	1,000	0	△ 1,000	0.00%	0	0.00%		
	3	移送費		1,000,000	0	△ 1,000,000	0.00%	70,980	0.00%		
		1	一般被保険者移送費	500,000	0	△ 500,000	0.00%	70,980	0.00%		
			19 負担金及び交付金	500,000	0	△ 500,000	0.00%	70,980	0.00%	19	
		2	退職被保険者等移送費	500,000	0	△ 500,000	0.00%	0	0.00%		
			19 負担金及び交付金	500,000	0	△ 500,000	0.00%	0	0.00%		
	4	出産育児諸費		67,234,000	56,886,750	△ 10,347,250	84.61%	65,754,190	86.51%		
		2	出産育児一時金	67,234,000	56,886,750	△ 10,347,250	84.61%	65,754,190	86.51%		
			12 役務費	34,000	23,520	△ 10,480	69.18%	24,990	0.00%	12 出産育児一時金事務費	
			19 負担金及び交付金	67,200,000	56,863,230	△ 10,336,770	84.62%	65,729,200	86.51%	19 出産育児一時金 137件	
	5	葬祭諸費		11,450,000	11,450,000	0	100.00%	9,000,000	127.22%		
		1	葬祭費	11,450,000	11,450,000	0	100.00%	9,000,000	127.22%	19 1件当たり 5万円 229件	

款	項	目	節	予算現額	決算額	差額	予算現額に対する決算率	前年度決算額	対前年比	説明及び算出基礎	構成比率
			19 負担金及び交付金	11,450,000	11,450,000	0	100.00%	9,000,000	127.22%		
3	後期高齢者支援金			1,574,144,000	1,574,142,956	△ 1,044	100.00%	1,440,121,889	109.31%		13.82%
	1	後期高齢者支援金		1,574,144,000	1,574,142,956	△ 1,044	100.00%	1,440,121,889	109.31%	後期高齢者の医療費に対する保険者の支援金	
		1	後期高齢者支援金	1,574,027,000	1,574,026,684	△ 316	100.00%	1,439,983,505	109.31%		
			19 負担金及び交付金	1,574,027,000	1,574,026,684	△ 316	100.00%	1,439,983,505	109.31%	19 24年度概算額(1,556,228,850円) - 精算額(-17,728,428円) - 調整金額(-69,406円) = 支援金(1,574,026,684円)	
		2	後期高齢者関係事務費拠出金	117,000	116,272	△ 728	99.38%	138,384	84.02%		
			19 負担金及び交付金	117,000	116,272	△ 728	99.38%	138,384	84.02%	19 一人当たりの算定基礎額(3.7円) × 加入者数(31,425人) = 拠出金(116,272円)	
4	前期高齢者納付金			1,684,000	1,682,795	△ 1,205	99.93%	4,259,465	39.51%		0.01%
	1	前期高齢者納付金		1,684,000	1,682,795	△ 1,205	99.93%	4,259,465	39.51%	前期高齢者の医療費に対する保険者の納付金	
		1	前期高齢者納付金	1,570,000	1,569,665	△ 335	99.98%	4,124,226	38.06%		
			19 負担金及び交付金	1,570,000	1,569,665	△ 335	99.98%	4,124,226	38.06%	19 24年度概算額(1,948,350円) - 22年度精算額(377,706円) - 調整金額979円 = 納付金(1,569,665円)	
		2	前期高齢者事務費拠出金	114,000	113,130	△ 870	99.24%	135,239	83.65%		
			19 負担金及び交付金	114,000	113,130	△ 870	99.24%	135,239	83.65%	19 一人当たりの算定基礎額(3.6円) × 加入者数(31,425人) = 拠出金(113,130円)	
5	老人保健拠出金			76,000	63,158	△ 12,842	83.10%	1,463,773	4.31%		0.00%
	1	老人保健拠出金		76,000	63,158	△ 12,842	83.10%	1,463,773	4.31%	19 老人保健の医療に要する費用の保険者負担額	
		1	老人保健医療費拠出金	1,000	0	△ 1,000	0.00%	1,389,358	0.00%		
			19 負担金及び交付金	1,000	0	△ 1,000	0.00%	1,389,358	0.00%	平成20年当時に被保険者人数37,152人 × 事務費1.7円 = 63,158円	
		2	老人保健事務費拠出金	75,000	63,158	△ 11,842	84.21%	74,415	84.87%		
			19 負担金及び交付金	75,000	63,158	△ 11,842	84.21%	74,415	84.87%		
6	介護納付金			601,729,000	601,728,097	△ 903	100.00%	563,373,888	106.81%	19 社会保険診療報酬支払基金への保険者納付金(2号被保険者分)	5.28%
	1	介護納付金		601,729,000	601,728,097	△ 903	100.00%	563,373,888	106.81%	24年度概算分 611,120,172 円	
		1	介護納付金	601,729,000	601,728,097	△ 903	100.00%	563,373,888	106.81%	22年度精算分 9,392,075 円 精算額(9,343,257円) + 調整金額(48,818円)	
			19 負担金及び交付金	601,729,000	601,728,097	△ 903	100.00%	563,373,888	106.81%	601,728,097 円	
7	共同事業拠出金			1,451,278,000	1,383,146,248	△ 68,131,752	95.31%	1,054,472,625	131.17%		12.14%
	1	共同事業拠出金		1,451,278,000	1,383,146,248	△ 68,131,752	95.31%	1,054,472,625	131.17%		
		1	高額医療費共同事業医療費拠出金	316,120,000	258,991,322	△ 57,128,678	81.93%	225,356,276	114.93%		
			19 負担金及び交付金	316,120,000	258,991,322	△ 57,128,678	81.93%	225,356,276	114.93%	19 高額な医療費(1件80万円以上)の発生による財政運営の不安定を緩和するための共同事業への保険者負担額	
		2	高額医療費共同事業事務費拠出金	1,000	0	△ 1,000	0.00%	0	0.00%		
			19 負担金及び交付金	1,000	0	△ 1,000	0.00%	0	0.00%		
		3	保険財政共同安定化事業拠出金	1,135,146,000	1,124,152,910	△ 10,993,090	99.03%	829,113,697	135.58%		
			19 負担金及び交付金	1,135,146,000	1,124,152,910	△ 10,993,090	99.03%	829,113,697	135.58%	19 医療費(1件10万円以上)の発生による財政運営の不安定を緩和するための保険者負担額	
		4	保険財政安定化事業事務費拠出金	1,000	0	△ 1,000	0.00%	0	0.00%		
			19 負担金及び交付金	1,000	0	△ 1,000	0.00%	0	0.00%		
		5	3 その他の共同事業拠出金	10,000	2,016	△ 7,984	20.16%	2,652	76.02%		
			19 負担金及び交付金	10,000	2,016	△ 7,984	20.16%	2,652	76.02%	19 年金受給者リスト作成に対する経費 448人 × 4.5円 = 2,016円	
8	保健事業費			144,541,000	123,693,221	△ 20,847,779	85.58%	119,028,006	103.92%		1.09%
	1	特定健康診査等事業費		107,471,000	87,931,055	△ 19,539,945	81.82%	86,676,698	101.45%	7 臨時雇賃金(4名)	
		1	特定健康診査等事業費	107,471,000	87,931,055	△ 19,539,945	81.82%	86,676,698	101.45%	8 特定保健指導講師謝礼(運動指導 290,080円、事業協力者手当45,000円)	
			7 賃金	8,641,000	8,418,180	△ 222,820	97.42%	6,695,245	125.73%	9 費用弁償 520円(増進センター) 普通旅費 0円 研修旅費 3,660円(増進センター)	
			8 報償費	615,000	335,080	△ 279,920	54.48%	420,000	79.78%	11 消耗品・印刷製本費1,187,278円(保健年金課)・保健指導用 475,748円 特定健診用封筒23,310円 医薬材料費 10,395円(増進センター)	
			9 旅費	18,000	4,180	△ 13,820	23.22%	5,040	82.94%	12 通信運搬費1,333,965円・特定健康診査等データ管理手数料1,666,080円(保健年金課)	
			11 需用費	2,055,300	1,696,731	△ 358,569	82.55%	1,813,738	93.55%	12 通信運搬費 健康診断受診券及び保健指導利用券等の発送代等538,460円 ・ 傷害保険料6,480円	
			12 役務費	4,474,000	3,544,985	△ 929,015	79.24%	4,110,371	86.24%	13 特定健康診査啓発用品制作業務委託 140,700円	
			13 委託料	91,013,700	73,288,303	△ 17,725,397	80.52%	73,015,418	100.37%	13 特定健康診査委託料 72,899,800円(7,999件)、受診券封入封緘業務委託料 245,703円、廃棄物処理委託 2,100円	
			14 使用料及び賃借料	614,000	612,096	△ 1,904	99.69%	579,096	105.70%	14 特定健診・特定保健指導機器リース料 48,258円 × 12月分=579,096円 会場使用料33,000円	
			19 負担金及び交付金	40,000	31,500	△ 8,500	78.75%	37,790	0.00%	19 研修参加負担金(特定保健指導運動講座の参加負担金:1名分)	
	2	保健事業費		37,070,000	35,762,166	△ 1,307,834	96.47%	32,351,308	110.54%		
		1	保養施設費	2,983,000	2,657,851	△ 325,149	89.10%	2,648,316	100.36%	11 印刷製本費(第3種保養施設利用券及び利用補助券の印刷)	
			11 需用費	63,000	43,701	△ 19,299	69.37%	27,216	160.57%	19 第1種・第2種宿泊施設利用補助金 大人959人 × 2,000円=1,918,000円 小人 11人 × 250円=2,750円	

款	項	目	節	予算現額	決算額	差額	予算現額に対する決算率	前年度決算額	対前年比	説明及び算出基礎	構成比率
			19 負担金及び交付金	2,920,000	2,614,150	△ 305,850	89.53%	2,621,100	99.73%	19 第3種保養施設利用補助金 2,288人×300円=686,400円	
		2 保健衛生普及費		34,087,000	33,104,315	△ 982,685	97.12%	29,702,992	111.45%		
			11 需用費	632,000	567,157	△ 64,843	89.74%	512,820	110.60%	11 消耗品費 506,572円 印刷製本費 60,585円(人間ドック検査票、人間ドック受診申込書、人間ドック問診票等)	
			12 役務費	3,604,000	3,385,738	△ 218,262	93.94%	3,508,852	96.49%	12 通信運搬費(医療費通知郵送料:年6回) 3,385,738円	
			14 使用料及び賃借料	261,000	260,820	△ 180	99.93%	260,820	100.00%	14 全自動血圧計の賃借料 21,735円×12月=260,820円 市内8カ所(市役所・みずほ台・西・水谷・水谷東・南畑の	
			19 負担金及び交付金	29,590,000	28,890,600	△ 699,400	97.64%	25,420,500	113.65%	19 人間ドック利用補助金 1,074人×26,900円=28,890,600円 各出張所・鶴瀬公民館・針ヶ谷コミュニティセンター)	
9	基金積立金			21,000	11,465	△ 9,535	54.60%	12,237	93.69%		0.00%
	1 基金積立金			21,000	11,465	△ 9,535	54.60%	12,237	93.69%		
		1 基金積立金		21,000	11,465	△ 9,535	54.60%	12,237	93.69%		
			25 基金積立金	21,000	11,465	△ 9,535	54.60%	12,237	93.69%	25 保険給付費支払基金積立金	
10	公債費			1,480,000	0	△ 1,480,000	0.00%	0			0.00%
	1 公債費			1,480,000	0	△ 1,480,000	0.00%	0			
		1 公債費		1,480,000	0	△ 1,480,000	0.00%	0	0.00%		
			23 償還金利子及び割引料	1,480,000	0	△ 1,480,000	0.00%	0	0.00%		
11	諸支出金			169,154,706	169,153,308	△ 1,398	100.00%	89,879,792	188.20%		1.48%
	1 償還金及び還付加算金			169,154,706	169,153,308	△ 1,398	100.00%	89,879,792	188.20%		
		1 償還金		162,805,981	162,805,583	△ 398	100.00%	81,735,142	199.19%	23 国庫支出金等償還金 162,805,583円 過年度分一般被保険者保健税還付金 6,347,725円	
			23 償還金利子及び割引料	162,805,981	162,805,583	△ 398	100.00%	81,735,142	199.19%	内訳 平成23年度出産育児一時金補助返還金 30,000円	
		2 一般被保険者保険税還付金		6,347,725	6,347,725	0	100.00%	8,144,650	77.94%	平成23年度高齢者医療制度円滑運営事業費補助返還金 150,981円	
			23 償還金利子及び割引料	6,347,725	6,347,725	0	100.00%	8,144,650	77.94%	平成23年度療養給付費負担金返還金 162,624,602円	
		3 退職被保険者等保険税還付金		1,000	0	△ 1,000	0.00%	0	0.00%		
			23 償還金利子及び割引料	1,000	0	△ 1,000	0.00%	0	0.00%		
		4 高額療養費特別支給金		0	0	0	0.00%	0	0.00%		
			23 償還金利子及び割引料	0	0	0	0.00%	0	0.00%		
12	予備費			46,522,294	0	△ 46,522,294	0.00%	0			0.00%
	1 予備費			46,522,294	0	△ 46,522,294	0.00%	0		葬祭費へ流用 1,450,000円	
		1 予備費		46,522,294	0	△ 46,522,294	0.00%	0	0.00%	(償還金及び還付加算金へ流用・収税課) 1,847,725円	
			50 予備費	46,522,294	0	△ 46,522,294	0.00%	0	0.00%	(償還金及び還付加算金へ流用・保険金課) 179,981円	
	合 計			11,601,833,000	11,392,468,903	△ 209,364,097	98.20%	10,677,590,812	106.70%		100.00%