

富士見市ひとくちメモ

土地・面積
面積



総面積 19.77km²
人口集中地区(DID) 8.2km²

市街化区域



(H30.12.31)
8.49km²

市街化調整区域



(H30.12.31)
11.21km²

人口
住民基本台帳人口




(H30.10.1)
111,055人

人口密度




(H30.10.1)
1km²あたり 5,617人

世帯




(H30.10.1)
51,105世帯

1世帯あたり人員




(H30.10.1)
2.2人

平均年齢




(H30.10.1)
44.4歳

年少人口
(0～14歳)




(H30.10.1)
14,327人

生産年齢人口
(15～64歳)




(H30.10.1)
69,593人

老年人口
(65歳以上)



(H30.10.1)
27,135人

外国人



(H30.10.1)
2,391人

出生



(H29年度)
1人あたり 2.6人

死亡



(H29年度)
1日あたり 2.7人

転入



(H29年度)
1日あたり 17.1人

転出



(H29年度)
1日あたり 16.0人

富士見市ひとくちメモ

生活 ごみ処理



(H29年度) 収集搬入量
1日当たり 81.1t

交通事故




(H29)
1日当たり 0.8件

犯罪



(H29)
1日当たり 2.7件

火災



(H30)
1日当たり 0.04件

救急出動



(H30)
1日当たり 14.2件

上水道使用量



(H29年度) 家庭用
1人1日当たり 266.7L

乗客数(28年/1日当たり)



鶴瀬駅 24,875人
みずほ台駅 20,652人
ふじみ野駅 33,697人

乗用車

* 軽自動車を除く



(H30.3.31)
1世帯当たり 0.5台

都市公園



(H30.12.31)
1人当たり 3.67㎡

教育 保育園児



(H30.4.1)
公立6所 455人
私立11園 915人

幼稚園児



(H30.5.1)
私8園 1,493人

認定こども園児



(H30.4.1) 保育所型
私立1園 142人
(H30.5.1) 幼保連携型
私立3園 630人

小学生



(H30.5.1)
11校 5,683人

中学生



(H30.5.1)
6校 2,636人

小・中学校教員数



(H30.5.1)
470人

図書館蔵書冊数



(H30.3.31)
395,998冊

富士見市ひとくちメモ

産業

事業所

* 国、地方公共団体を含む



(H26.7.1)

2,846事業所

従業者数

* 国、地方公共団体を含む



(H26.7.1)

23,338人

農家数



(H27.2.1)

508戸

製造業



(H26.7.1)

173事業所

卸売・小売業



(H26.7.1)

590事業所

飲食店



(H26.7.1)

333店

医療施設数



(H30.12.31)

124施設

行政 予算



(H30年度当初)

32,428,390千円

市税



(H29年度)

市民1人当たり 137,426円

市職員



(H30.4.1)

市職員1人当たり市民数195人