

富士見市ひとくちメモ

土地・面積
面積



総面積 19.77km²
人口集中地区(DID) 8.7km²

市街化区域



(R3.12.31)
8.49km²

市街化調整区域



(R3.12.31)
11.21km²

人口
住民基本台帳人口




(R3.10.1)
112,382人

人口密度



(R3.10.1)
1km²あたり 5,684人

世帯




(R3.10.1)
53,621世帯

1世帯あたり人員



(R3.10.1)
2.1人

平均年齢



(R3.10.1)
45.1歳

年少人口
(0～14歳)




(R3.10.1)
13,833人

生産年齢人口
(15～64歳)




(R3.10.1)
71,204人

老年人口
(65歳以上)



(R3.10.1)
27,345人

外国人



(R3.10.1)
2,715人

出生



(R2年度)
1日当たり 2.3人

死亡



(R2年度)
1日当たり 2.9人

転入



(R2年度)
1日当たり 18.0人

転出



(R2年度)
1日当たり 16.7人

富士見市ひとくちメモ

生活
ごみ処理



(R2年度) 収集搬入量
1日当たり 81.6t

交通事故




(R3)
1日当たり 0.5件

犯罪



(R3)
1日当たり 1.7件

火災



(R3)
1日当たり 0.07件

救急出動




(R3)
1日当たり 13.7件

上水道使用量



(R2年度) 家庭用
1人1日当たり 247.6L

乗客数(R2/1日当たり)



鶴瀬駅 19,526人
みずほ台駅 15,856人
ふじみ野駅 24,783人

乗用車
*軽自動車を除く



(R3.3.31)
1世帯当たり 0.5台

都市公園



(R3.12.31)
1人当たり 3.68㎡

教育
保育園児



(R3.4.1)
公立6所 463人
私立12園 1,055人

幼稚園児



(R3.5.1)
私立7園 1,294人

認定こども園児



(R3.4.1) 保育所型
私立1園 149人
(R3.5.1) 幼保連携型
私立3園 614人

小学生



(R3.5.1)
11校 5,693人

中学生



(R3.5.1)
6校 2,657人

小・中学校教員数



(R3.5.1)
486人

図書館蔵書冊数



(R2.3.31)
359,112冊

富士見市ひとくちメモ

産業

事業所

*国、地方公共団体を含む



(H28.6.1)

2,923事業所

従業者数

*国、地方公共団体を含む



(H28.6.1)

24,668人

農家数



(R2.2.1)

665戸

製造業



(H28.6.1)

154事業所

卸売・小売業



(H28.6.1)

725事業所

飲食店



(H28.6.1)

347店

医療施設数



(R3.12.31)

123施設

行政

予算



(R3年度当初)

35,748,580千円

市税



(R2年度)

市民1人当たり 140,272円

市職員



(R3.4.1)

市職員1人当たり市民数186人