

第 1 5 回
富士見市民意識調査報告書

平成 3 0 年
富 士 見 市

はじめに

富士見市では、第5次基本構想に掲げた将来都市像である『ひととまちがキラリとかがやく市民文化交流都市』の実現に向け、さまざまな施策に取り組んでおります。また、私は、市民のみなさまの声に十分耳を傾け、その想いをしっかり胸に刻みながら、暮らしに寄り添った市政運営を行っております。

そこで、市政に対しての想いやこれまでの市の取組みに対する評価、今後のまちづくりに対する意向をお伺いするため、市民意識調査を実施しました。

調査結果につきましては、次期総合計画の策定や今後の行政運営に活用させていただき、「富士見市に住んで本当によかった」と心から感じていただけるよう、市民のみなさまと力を合わせ、魅力と元気あふれるまちづくりに取り組んでまいります。

結びに、この調査にあたり、ご協力をいただきました市民のみなさまに心から御礼申し上げますとともに、これからのまちづくりに、より一層のご理解とご協力を賜りますようお願い申し上げます。

平成30年12月

富士見市長 星野光弘

I	調査の概要	1
II	調査の結果	5
1	回答者の属性	7
2	定住に関する意識	13
(1)	現在の住みごころ	13
(2)	今後の定住意識	17
3	市の施策に対する満足度・重要度	20
(1)	満足度	20
(2)	重要度	24
(3)	相対的な満足度・重要度	28
(4)	地域別の満足度・重要度	31
4	施策別の満足度・重要度	42
(1)	公園の整備・緑化の推進	42
(2)	ごみの減量化・資源化	44
(3)	地球温暖化対策	46
(4)	安全で快適な道路の整備	48
(5)	放置自転車・違法駐車対策の推進	50
(6)	地域防災力の向上	52
(7)	医療サービス体制の充実	54
(8)	福祉のまちづくり	56
(9)	保育サービスなどの充実	58
(10)	子育て支援環境の充実	60
(11)	健康づくりの推進	62
(12)	高齢者相談体制の充実	64
(13)	介護保険事業の推進	66
(14)	誰もが住みやすいまちづくり	68
(15)	豊かな教育環境の充実	70
(16)	学力の向上	72
(17)	青少年の健全育成・いじめ防止対策	74
(18)	市民文化の創造	76
(19)	多様な学習活動の支援	78
(20)	図書館サービスの充実	80

目 次

(21) 生涯スポーツ・レクリエーション活動の推進	82
(22) 文化財の保存と活用	84
(23) 農業の振興	86
(24) 商業の振興	88
(25) 広聴活動	90
(26) 広報「ふじみ」の発行	92
(27) 市ホームページの運営	94
(28) 情報公開	96
(29) 市民参加・協働の推進	98
(30) コミュニティ活動の推進	100
(31) 男女共同参画の社会づくり	102
(32) 行財政改革	104
(33) 市民相談の充実	106
(34) 窓口サービスの改善	108
5 公共施設のあり方	110
(1) 市の公共施設の利用頻度	110
(2) 市の公共施設に必要なもの	112
(3) 市の公共施設のあり方	114
(4) 市の学校教育施設のあり方	118
6 地域での活動	120
(1) 防災訓練や清掃などの地域活動への参加状況	120
7 富士見市の魅力あるまちづくり	122
(1) 富士見市マスコットキャラクター「ふわっぴー」の認知度	122
(2) 富士見市で魅力のある資源	124
8 今後のまちづくりの施策	126
(1) 今後のまちづくりの施策	126
9 自由回答	130
Ⅲ 資料	149
1 集計表	151
2 調査票	237
3 調査票別紙資料	253

I 調査の概要

I 調査の概要

1 調査の目的

本調査は、「総合計画」に基づき、市がこれまで取り組んできた施策に対する満足度や重要度などについて、市民のみなさんの考えをお聞きして市政運営の課題や重点施策を把握し、次期総合計画の策定や市民ニーズに即した施策を進めていくための資料として活用していくことを目的としています。

2 設問の構成

今回の調査では、以前の調査に引き続き、富士見市の住みごちや定住意識などを聞くとともに、分野ごとの施策に対する市民の満足度、重要度、不満な理由を調査しました。あわせて、今後のまちづくり施策を検討するため、公共施設のあり方や地域での活動、富士見市の魅力あるまちづくりなどについて調査しました。

設 問 の 構 成

カテゴリ	設問の概要
定住に関する意識	現在の住みごち
	住みよい理由、住みにくい理由
	今後の定住意識
	転居したい理由
市の施策に対する評価	34 施策に対する満足度、重要度、不満な理由
暮らしと今後のまちづくり	公共施設のあり方
	地域での活動
	富士見市の魅力あるまちづくり
	今後のまちづくりの施策
回答者の属性	性別、年齢、職業、通勤・通学先、住居形態、居住年数、以前の居住地、家族構成、同居家族、居住地域

3 調査設計

- (1) 調査地域 富士見市全域
- (2) 調査対象 富士見市在住の満 18 歳以上の男女 3,000 人
- (3) 調査時期 平成 30 年 7 月 4 日～23 日
- (4) 抽出方法 層化無作為抽出法
- (5) 調査方法 郵送調査

4 回収結果

配布数：3,000

回収数：1,254

回収率：41.8%

5 表記方法について（四捨五入など）

- ・小数点以下第2位を四捨五入して端数処理をしているため、内訳の合計が総数と一致しない場合や、100%にならない場合があります。
- ・複数回答の設問では、各回答の割合の合計が100%を超える場合があります。
- ・設問によっては以前に実施した調査結果と比較しています。
 - 第14回 平成27年度
 - 第13回 平成24年度
 - 第12回 平成21年度
 - 第11回 平成18年度
- ・グラフの（n）という表記は、その項目の有効回答者数で、比率算出の基礎となります。
- ・「通勤・通学先」別のクロス集計の説明の文章では、「その他」（埼玉県・東京都以外）と回答した人は検討の対象とせず、一律にふれていません。
- ・「公共施設のあり方」の各質問のクロス集計による分析では、「市の公共施設の利用頻度」別の集計結果を掲載していますが、このうち、「毎日・ほぼ毎日」利用していると回答した人は3人と少ないため、比率の見かけ上、他の属性と比べて大きな差がある場合でも、説明の文章では、検討の対象とせず、一律にふれていません。

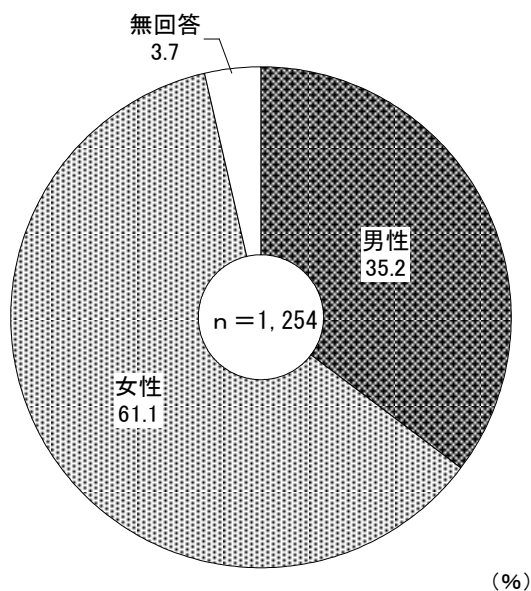
Ⅱ 調査の結果

II 調査の結果

1 回答者の属性

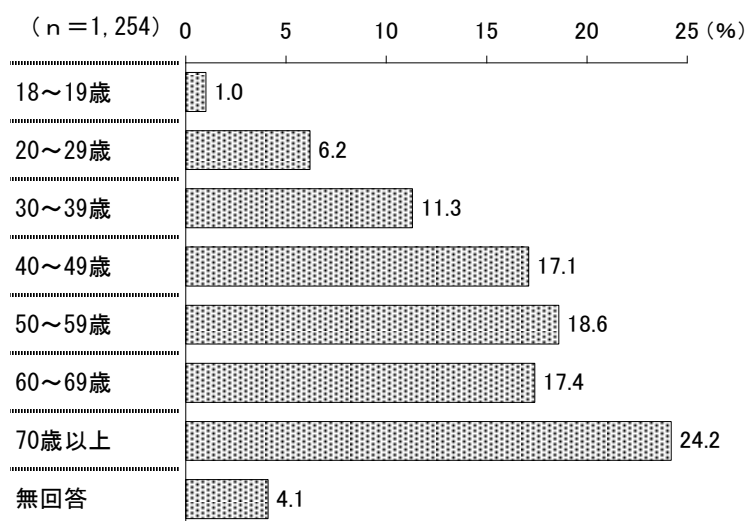
(1) 性別

○「男性」が35.2%、「女性」が61.1%となっており、「女性」が「男性」を25.9ポイント上回っています。




(2) 年齢

○「70歳以上」が24.2%で最も高く、次いで「50～59歳」(18.6%)、「60～69歳」(17.4%)の順となっています。



(3) 職業

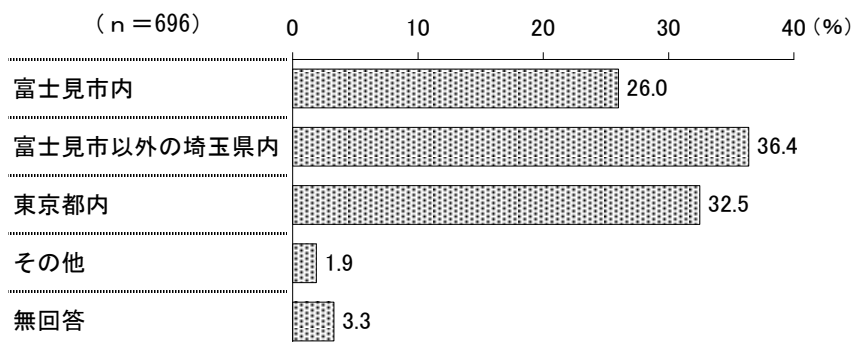
○「家事従事者（専業主婦など）」が20.9%で最も高く、次いで「無職」（17.9%）、「パート・アルバイト」（16.3%）の順となっています。



(4) 通勤・通学先

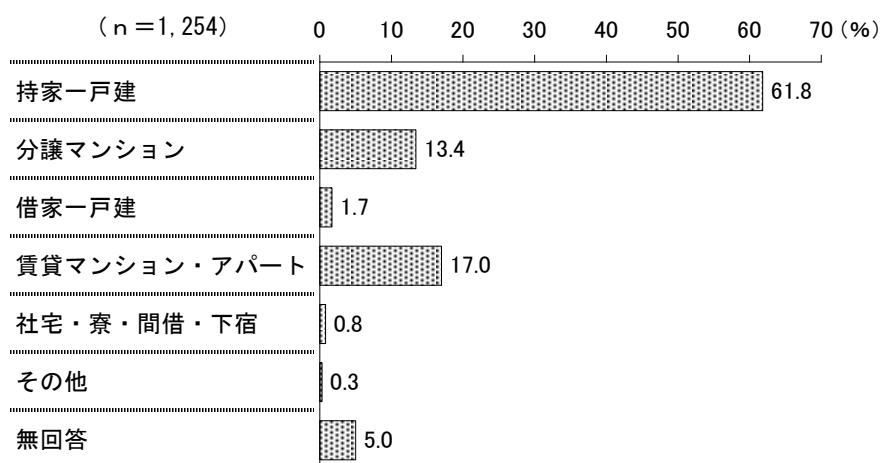
○「富士見市以外の埼玉県内」が36.4%で最も高く、次いで「東京都内」（32.5%）、「富士見市内」（26.0%）の順となっています。

○富士見市以外に通勤・通学している回答者は、全体の70.7%（「富士見市以外の埼玉県内」（36.4%）、「東京都内」（32.5%）、「その他」（1.9%）を合わせた割合）となっており、富士見市内に通勤・通学している回答者の約2.7倍となっています。



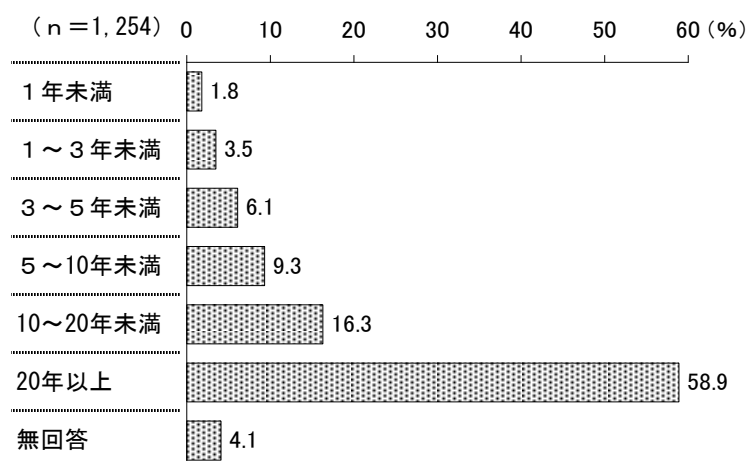
(5) 住居形態

○「持家一戸建」が61.8%で最も高く、全体の半数以上を占めており、次いで「賃貸マンション・アパート」(17.0%)、「分譲マンション」(13.4%)の順となっています。



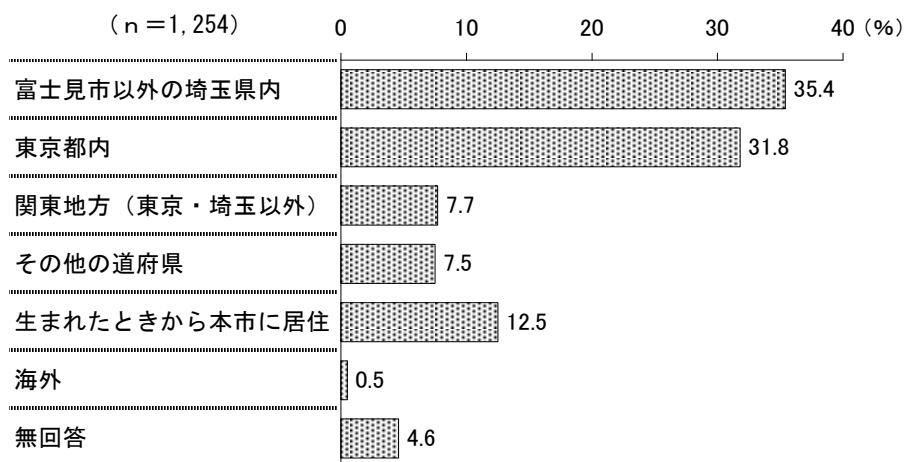
(6) 居住年数

○「20年以上」が58.9%で最も高く、全体の半数以上を占めており、次いで「10～20年未満」(16.3%)、「5～10年未満」(9.3%)の順となっています。



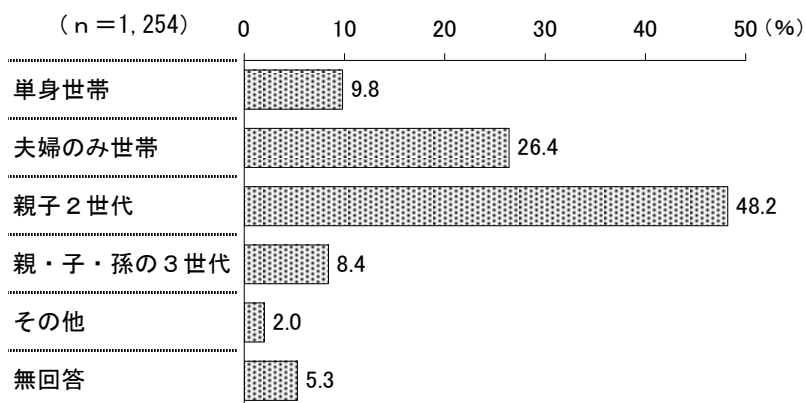
(7) 以前の居住地

- 「富士見市以外の埼玉県内」が35.4%で最も高く、次いで「東京都内」(31.8%)、「生まれたときから本市に居住」(12.5%)の順となっています。
- 以前は富士見市以外の地域に居住していた回答者は、全体の82.9%（「富士見市以外の埼玉県内」(35.4%)、「東京都内」(31.8%)、「関東地方（東京・埼玉以外）」(7.7%)、「その他の道府県」(7.5%)、「海外」(0.5%)を合わせた割合）となっており、「生まれたときから本市に居住」は12.5%となっています。



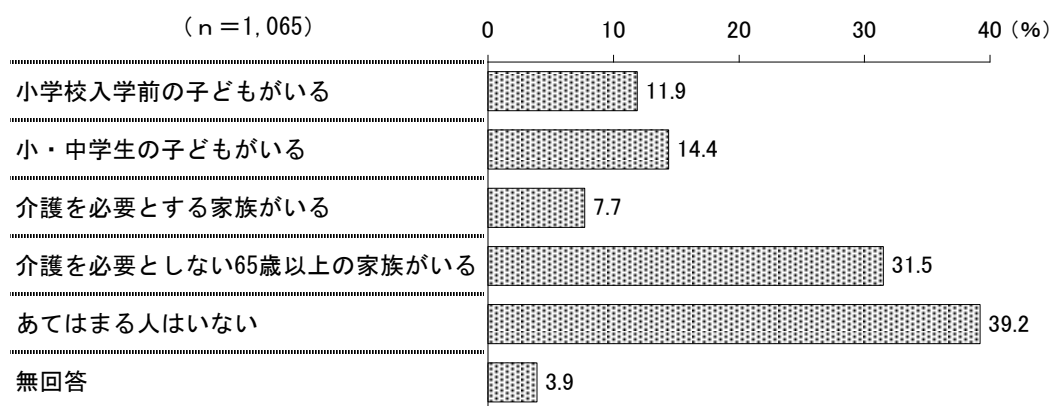
(8) 家族構成

- 「親子2世代」が48.2%で最も高く、全体の約半数を占めており、次いで「夫婦のみ世帯」(26.4%)、「単身世帯」(9.8%)の順となっています。

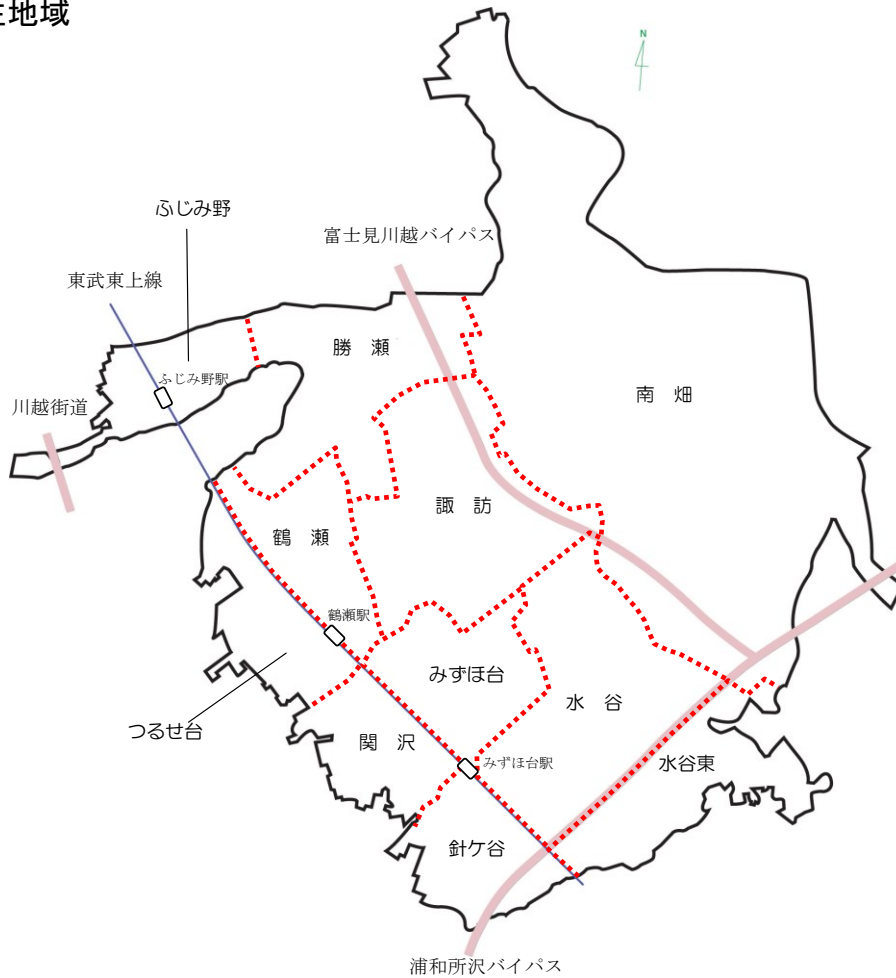


(9) 子どもや高齢者の同居有無（複数回答）

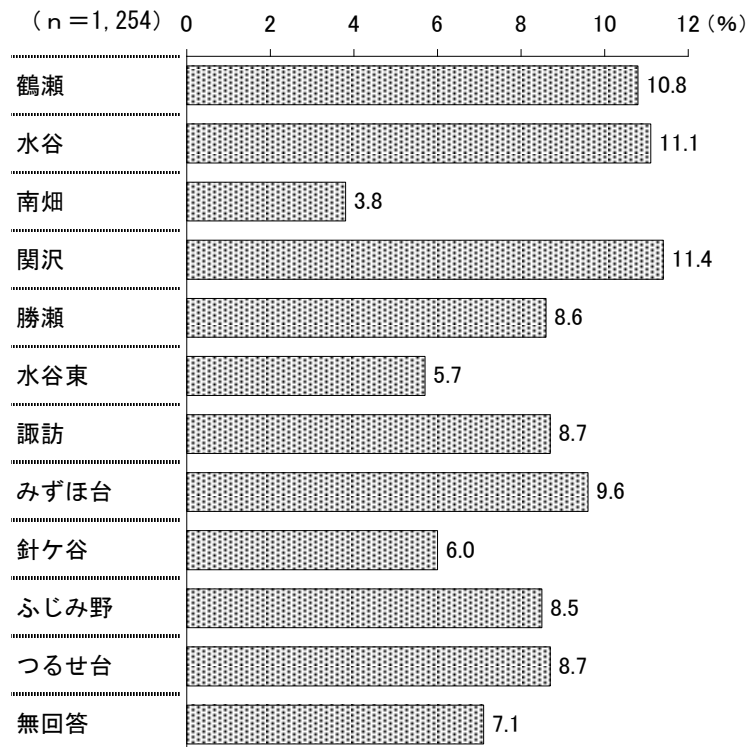
○「あてはまる人はいない（子どもや高齢者、要介護者はいない）」が39.2%で最も高く、次いで「介護を必要としない65歳以上の家族がいる」（31.5%）、「小・中学生の子どもがいる」（14.4%）の順となっています。



(10) 居住地



○回答者のうち「関沢」が11.4%で最も高く、次いで「水谷」(11.1%)、「鶴瀬」(10.8%)の順となっています。



2 定住に関する意識

(1) 現在の住みごち (問1)

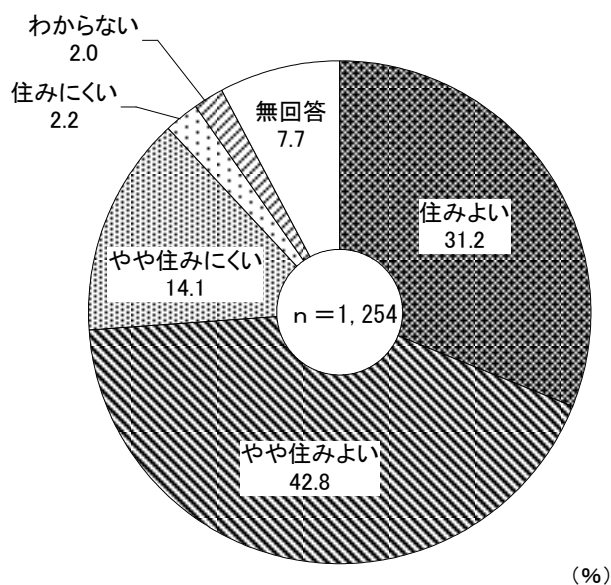
◇『住みよい』は74.0%となっています

○富士見市での現在の住みごちを聞いたところ、「住みよい」(31.2%)と「やや住みよい」(42.8%)を合わせた『住みよい』が74.0%となっています。

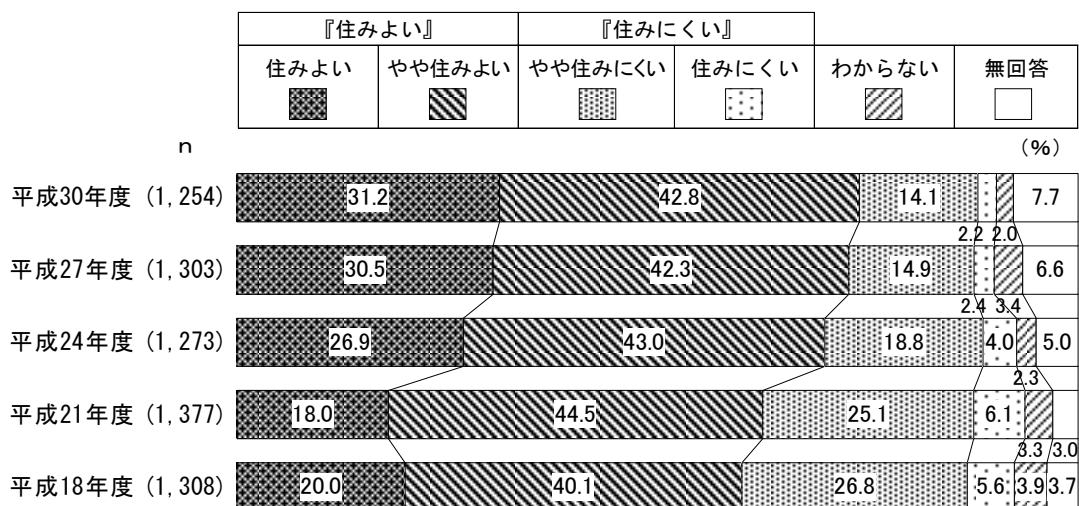
一方、「やや住みにくい」(14.1%)と「住みにくい」(2.2%)を合わせた『住みにくい』は16.3%となっています。

○現在の住みごちを過去の調査と比較すると、『住みよい』は平成18年度以降増加傾向にあり、前回調査と比べると1.2ポイント増加しています。

■現在の住みごち

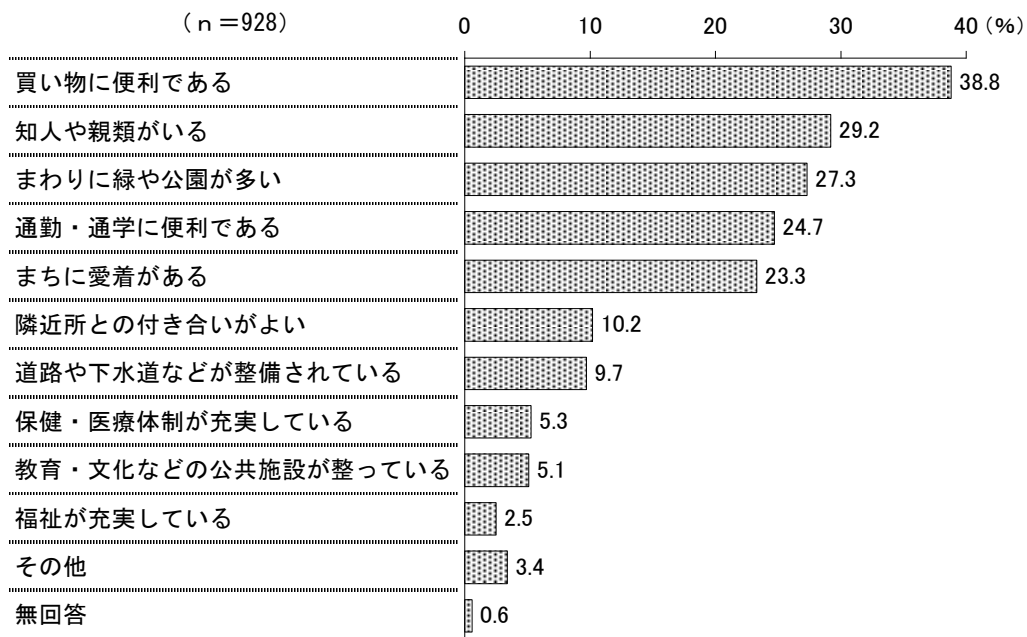


■現在の住みごち—経年変化

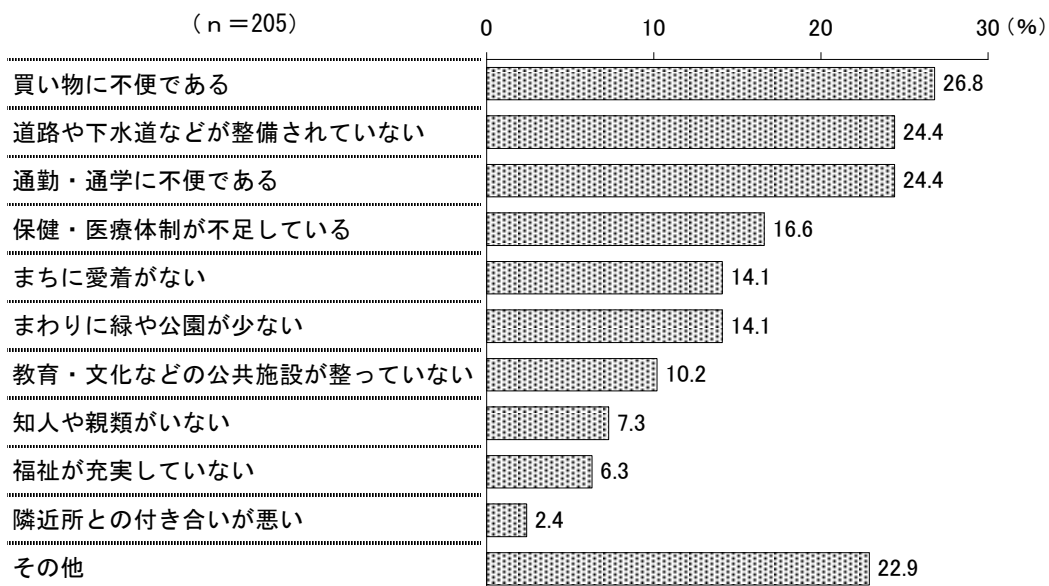


- 『住みよい』と答えた理由を聞いたところ、「買い物に便利である」が38.8%で最も高く、次いで「知人や親類がいる」(29.2%)、「まわりに緑や公園が多い」(27.3%)、「通勤・通学に便利である」(24.7%)の順となっています。
- 『住みにくい』と答えた理由を聞いたところ、「買い物に不便である」が26.8%で最も高く、次いで「道路や下水道などが整備されていない」と「通勤・通学に不便である」(ともに24.4%)、「保健・医療体制が不足している」(16.6%)の順となっています。

■住みよい理由（2つまでの複数回答）



■住みにくい理由（2つまでの複数回答）



○住みよい理由を過去の調査と比較すると、「買い物に便利である」は平成24年度以降第1位となっています。「知人や親類がいる」は平成18年度から平成27年度までは第4位または第5位でしたが、今回調査では第2位となっています。

○住みにくい理由を過去の調査と比較すると、前回調査で第2位だった「買い物に不便である」が今回調査で第1位、前回調査で第1位だった「道路や下水道などが整備されていない」が今回調査で第2位となっています。この2項目は、平成21年度以降順位に変動はあるものの、継続して上位2項目となっています。

■住みよい理由－経年変化

平成18年度(n=786)		平成21年度(n=861)		平成24年度(n=890)		平成27年度(n=948)		平成30年度(n=928)	
買い物に便利	35.6	緑や公園が多い	29.4	買い物に便利	33.9	買い物に便利	38.4	買い物に便利	38.8
通勤・通学に便利	28.2	通勤・通学に便利	29.3	緑や公園が多い	28.9	緑や公園が多い	27.1	知人や親類がいる	29.2
緑や公園が多い	27.6	買い物に便利	29.3	通勤・通学に便利	28.9	通勤・通学に便利	26.5	緑や公園が多い	27.3
知人や親類がいる	25.6	知人や親類がいる	25.0	まちに愛着がある	27.0	知人や親類がいる	25.3	通勤・通学に便利	24.7
まちに愛着がある	24.3	まちに愛着がある	20.2	知人や親類がいる	26.3	まちに愛着がある	21.9	まちに愛着がある	23.3
近所づきあい	13.1	近所づきあい	12.0	近所づきあい	12.4	近所づきあい	10.9	近所づきあい	10.2
道路や下水道等	8.5	道路や下水道等	10.1	道路や下水道等	9.7	道路や下水道等	10.2	道路や下水道等	9.7
教育文化等公共施設	4.5	教育文化等公共施設	4.4	保健・医療体制	5.5	保健・医療体制	7.4	保健・医療体制	5.3
福祉が充実	3.1	福祉が充実	3.0	教育文化等公共施設	4.4	教育文化等公共施設	4.6	教育文化等公共施設	5.1
保健・医療体制	2.7	保健・医療体制	2.7	福祉が充実	3.5	福祉が充実	2.7	福祉が充実	2.5

(注) 表中の網かけの項目は、今回調査で最も回答の割合が高い項目を示す。

■住みにくい理由－経年変化

平成18年度(n=423)		平成21年度(n=430)		平成24年度(n=290)		平成27年度(n=225)		平成30年度(n=205)	
道路や下水道等	39.0	道路や下水道等	27.2	買い物に不便	37.9	道路や下水道等	26.2	買い物に不便	26.8
保健・医療体制	23.9	買い物に不便	27.0	道路や下水道等	32.1	買い物に不便	23.1	道路や下水道等	24.4
緑や公園が少ない	21.3	保健・医療体制	21.6	保健・医療体制	20.0	通勤・通学に不便	20.9	通勤・通学に不便	24.4
買い物に不便	18.9	緑や公園が少ない	13.7	緑や公園が少ない	17.6	愛着がない	17.8	保健・医療体制	16.6
福祉	13.7	福祉	13.0	愛着がない	15.5	保健・医療体制	15.6	愛着がない	14.1
教育文化等公共施設	13.2	愛着がない	12.6	教育文化等公共施設	15.5	緑や公園が少ない	13.8	緑や公園が少ない	14.1
愛着がない	13.0	教育文化等公共施設	11.2	通勤・通学に不便	15.5	福祉	11.1	教育文化等公共施設	10.2
通勤・通学に不便	12.8	通勤・通学に不便	10.2	福祉	12.1	教育文化等公共施設	10.2	知人や親類がいない	7.3
近所づきあいが悪い	6.9	知人や親類がいない	7.4	知人や親類がいない	10.0	知人や親類がいない	8.9	福祉	6.3
知人や親類がいない	6.1	近所づきあいが悪い	5.6	近所づきあいが悪い	5.5	近所づきあいが悪い	4.4	近所づきあいが悪い	2.4

(注) 表中の網かけの項目は、今回調査で最も回答の割合が高い項目を示す。

- 現在の住みごちを年齢別にみると、『住みよい』はすべての年代で7割台となっており、大きな傾向の違いはみられません。
- 同居家族別にみると、『住みよい』はすべての形態で7割台となっており、大きな傾向の違いはみられません。
- 居住地域別にみると、『住みよい』はふじみ野(85.8%)、諏訪(83.5%)で高くなっています。一方、『住みにくい』は南畑(31.3%)で高くなっています。

■現在の住みごち一年齢別・同居家族別・居住地域別

		n	『住みよい』	『住みにくい』	わからない	無回答
全 体		1,254	74.0	16.3	2.0	7.7
年 齢 別	18～19歳	13	76.9	15.4	-	7.7
	20～29歳	78	74.4	16.7	6.4	2.6
	30～39歳	142	77.5	15.5	1.4	5.6
	40～49歳	215	72.6	18.6	2.3	6.5
	50～59歳	233	76.4	17.2	2.1	4.3
	60～69歳	218	71.1	17.4	1.8	9.6
	70歳以上	304	76.0	11.5	1.3	11.2
	無回答	51	58.8	29.4	-	11.8
同 居 家 族 別	小学校入学前の子どもがいる	127	78.0	13.4	0.8	7.9
	小・中学生の子どもがいる	153	79.7	14.4	0.7	5.2
	介護を必要とする家族がいる	82	70.7	15.9	6.1	7.3
	介護を必要としない65歳以上の家族がいる	335	75.8	15.2	1.8	7.2
	上記にあてはまる人はいない	417	77.5	15.6	1.7	5.3
	無回答	42	71.4	9.5	4.8	14.3
居 住 地 域 別	鶴瀬	136	67.6	21.3	2.9	8.1
	水谷	139	75.5	15.8	2.2	6.5
	南畑	48	56.3	31.3	8.3	4.2
	関沢	143	75.5	16.1	2.1	6.3
	勝瀬	108	75.0	14.8	1.9	8.3
	水谷東	72	63.9	22.2	4.2	9.7
	諏訪	109	83.5	11.0	1.8	3.7
	みずほ台	120	78.3	14.2	-	7.5
	針ヶ谷	75	81.3	9.3	-	9.3
	ふじみ野	106	85.8	8.5	-	5.7
	つるせ台	109	73.4	18.3	1.8	6.4
	無回答	89	58.4	21.3	2.2	18.0

(2) 今後の定住意識 (問2)

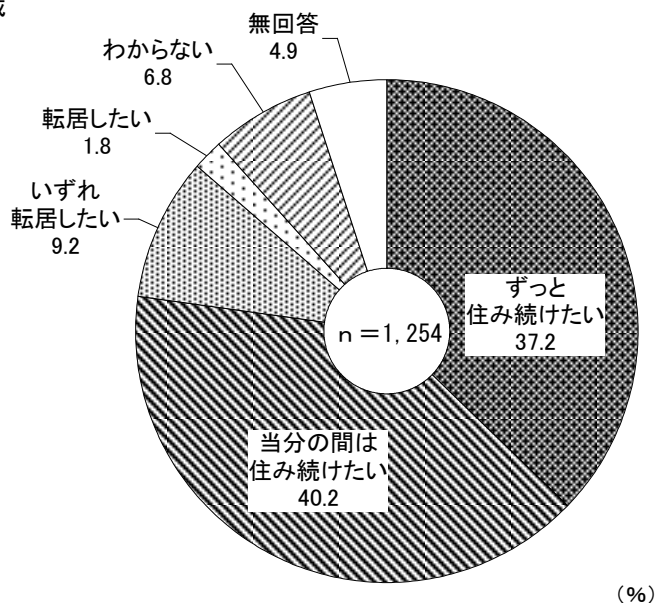
◇『住み続けたい』は77.4%となっています

○今後も富士見市に住み続けたいと思うか聞いたところ、「ずっと住み続けたい」(37.2%)と「当分の間は住み続けたい」(40.2%)を合わせた『住み続けたい』が77.4%となっています。

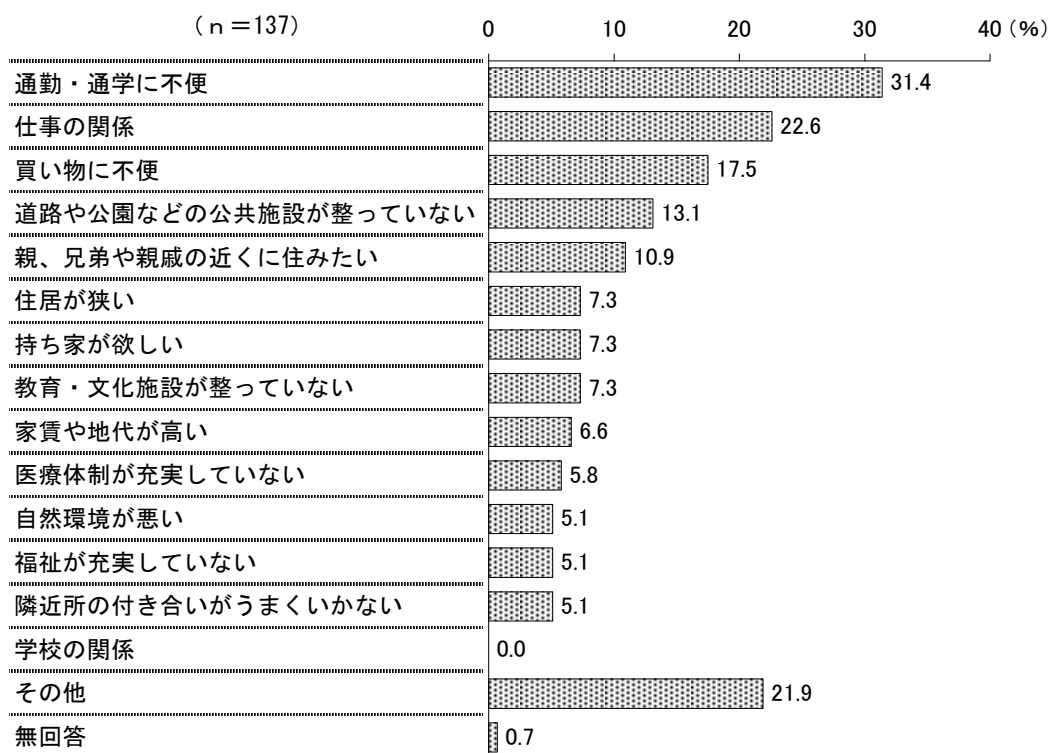
一方、「いずれ転居したい」(9.2%)と「転居したい」(1.8%)を合わせた『転居したい』は10.9%となっています。

○『転居したい』と答えた理由を聞いたところ、「通勤・通学に不便」が31.4%で最も高く、次いで「仕事の関係」(22.6%)、「買い物に不便」(17.5%)、「道路や公園などの公共施設が整っていない」(13.1%)の順となっています。

■今後の定住意識



■転居したい理由 (2つまでの複数回答)

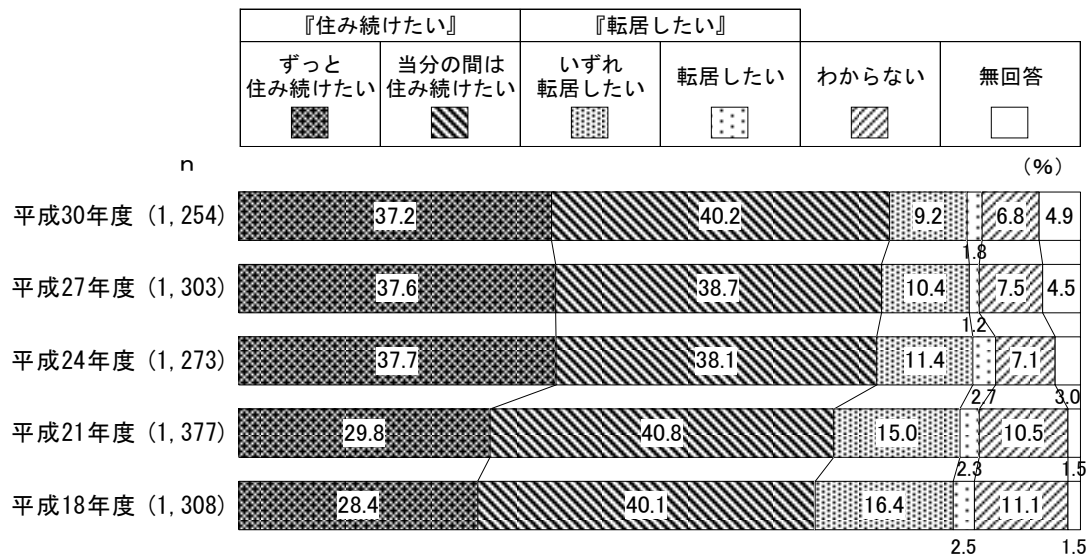


○今後の定住意識を過去の調査と比較すると、『住み続けたい』は平成18年度以降増加傾向にあり、前回調査と比べると1.1ポイント増加しています。

○転居したい理由を過去の調査と比較すると、前回調査で第2位だった「通勤・通学に不便」が今回調査で第1位、前回調査で第3位だった「仕事の関係」が今回調査で第2位となっています。

一方、前回調査で第1位だった「親、兄弟や親戚の近くに住みたい」は今回調査で第5位となっています。

■今後の定住意識—経年変化



■転居したい理由—経年変化



(注) 表中の網かけの項目は、今回調査で最も回答の割合が高い項目を示す。

○今後の定住意識を年齢別にみると、『住み続けたい』は70歳以上（87.2%）で高くなっています。

一方、『転居したい』は20～29歳（32.1%）で高くなっています。

○居住年数別にみると、『住み続けたい』は20年以上（83.6%）で高くなっています。

一方、『転居したい』は1年未満（36.4%）、1～3年未満（34.1%）で高くなっています。

○居住地域別にみると、『住み続けたい』は勝瀬（84.3%）で高くなっています。

一方、『転居したい』はみずほ台（16.7%）で高くなっています。

■今後の定住意識一年齢別・居住年数別・居住地域別

		(%)				
		n	『住み続けたい』	『転居したい』	わからない	無回答
全 体		1,254	77.4	10.9	6.8	4.9
年 齢 別	18～19歳	13	61.5	15.4	15.4	7.7
	20～29歳	78	55.1	32.1	10.3	2.6
	30～39歳	142	71.8	18.3	4.2	5.6
	40～49歳	215	73.5	13.5	7.4	5.6
	50～59歳	233	79.0	10.3	6.4	4.3
	60～69歳	218	80.7	6.0	7.8	5.5
	70歳以上	304	87.2	3.6	4.9	4.3
	無回答	51	68.6	13.7	11.8	5.9
居 住 年 数 別	1年未満	22	54.5	36.4	4.5	4.5
	1～3年未満	44	50.0	34.1	11.4	4.5
	3～5年未満	76	63.2	21.1	13.2	2.6
	5～10年未満	116	70.7	17.2	8.6	3.4
	10～20年未満	205	75.1	9.3	8.3	7.3
	20年以上	739	83.6	6.9	5.0	4.5
	無回答	52	67.3	15.4	9.6	7.7
居 住 地 域 別	鶴瀬	136	74.3	14.7	6.6	4.4
	水谷	139	82.0	7.2	6.5	4.3
	南畑	48	72.9	8.3	16.7	2.1
	関沢	143	81.1	11.2	4.9	2.8
	勝瀬	108	84.3	3.7	5.6	6.5
	水谷東	72	76.4	8.3	11.1	4.2
	諏訪	109	82.6	7.3	5.5	4.6
	みずほ台	120	70.8	16.7	8.3	4.2
	針ヶ谷	75	72.0	13.3	6.7	8.0
	ふじみ野	106	80.2	13.2	3.8	2.8
	つるせ台	109	77.1	13.8	5.5	3.7
	無回答	89	68.5	11.2	7.9	12.4

3 市の施策に対する満足度・重要度（問3）

（1）満足度

◇『満足度』は「広報『ふじみ』の発行」が69.6%となっています

◇『不満度』は「安全で快適な道路の整備」が49.8%となっています

○市の施策への取組に対する満足度を聞いたところ、「非常に満足」、「満足」、「やや満足」を合わせた『満足度』は、「広報『ふじみ』の発行」が69.6%で最も高く、次いで「ごみの減量化・資源化」（67.7%）、「公園の整備・緑化の推進」（63.1%）の順となっています。

一方、『満足度』が低い施策は、「行財政改革」が34.6%で最も低く、次いで「青少年の健全育成・いじめ防止対策」（35.6%）、「商業の振興」（37.5%）の順となっています。

○「やや不満」、「不満」、「非常に不満」を合わせた『不満度』は、「安全で快適な道路の整備」が49.8%で最も高く、次いで「商業の振興」（36.1%）、「地域防災力の向上」（31.7%）の順となっています。

一方、『不満度』が低い施策は、「広報『ふじみ』の発行」が12.1%で最も低く、次いで「子育て支援環境の充実」（13.3%）、「文化財の保存と活用」（13.9%）の順となっています。

■市の施策に対する満足度


(%)

第5次基本構想 後期基本計画で 掲げた基本目標	施策名	満足度	満足			わからない	不満足	不満			無回答
			非常に満足	満足	やや満足			やや不満	不満	非常に不満	
安全・安心、 快適な地域を つくる人のまち	公園の整備・緑化の推進	63.1	1.8	21.9	39.3	2.4	25.7	16.9	6.5	2.3	8.9
	ごみの減量化・資源化	67.7	2.2	23.5	42.0	3.9	18.5	14.4	3.2	1.0	9.9
	地球温暖化対策	40.4	0.9	8.6	30.9	16.7	31.1	22.3	7.6	1.2	11.7
	安全で快適な道路の整備	39.2	1.1	9.7	28.3	1.5	49.8	24.1	17.8	7.9	9.6
	放置自転車・違法駐車対策の推進	59.5	2.6	18.5	38.4	4.2	26.7	16.2	7.6	3.0	9.6
	地域防災力の向上	50.0	1.8	11.4	36.8	8.6	31.7	24.1	5.7	1.9	9.6
	誰もが住みやすいまちづくり	52.9	1.6	11.8	39.5	9.0	26.2	17.7	5.7	2.8	12.0
市民相談の充実	42.0	1.0	9.6	31.3	22.7	22.7	17.3	4.0	1.4	12.5	
健康で生きいき、 相互に支えあう 人のまち	医療サービス体制の充実	54.5	2.1	14.8	37.6	5.6	30.1	19.4	8.0	2.7	9.9
	福祉のまちづくり	56.1	1.5	12.4	42.1	10.2	23.5	17.9	4.1	1.5	10.2
	健康づくりの推進	60.4	1.8	14.1	44.6	11.3	18.3	13.3	3.3	1.8	9.9
	高齢者相談体制の充実	40.5	1.0	9.5	30.0	25.9	21.7	16.3	4.3	1.1	11.9
	介護保険事業の推進	38.0	1.3	8.4	28.4	28.1	21.3	14.7	4.4	2.2	12.5
未来を担う 子どもを育み、 育ちあう人のまち	保育サービスなどの充実	48.3	1.1	11.2	36.0	23.7	16.3	10.8	3.6	1.9	11.6
	子育て支援環境の充実	52.0	1.7	11.6	38.7	23.4	13.3	10.2	2.0	1.1	11.3
	豊かな教育環境の充実	46.5	1.0	9.7	35.8	26.6	14.7	10.1	3.1	1.4	12.2
	学力の向上	42.9	0.7	8.5	33.7	29.3	14.9	10.2	3.2	1.5	12.8
	青少年の健全育成・いじめ防止対策	35.6	0.5	7.5	27.7	28.9	22.6	15.6	5.0	2.0	12.8
生涯にわたる 学習により、 こころ豊かに 輝く人のまち	市民文化の創造	51.7	1.0	11.2	39.6	19.9	15.5	12.4	2.6	0.6	12.9
	多様な学習活動の支援	45.6	0.7	9.3	35.6	24.1	17.5	14.0	3.0	0.6	12.8
	図書館サービスの充実	59.2	4.3	18.3	36.5	12.0	16.6	10.8	3.6	2.2	12.2
	生涯スポーツ・レクリエーション活動の推進	43.5	1.2	10.3	32.0	20.5	23.5	16.0	6.0	1.5	12.5
	文化財の保存と活用	51.1	2.1	11.6	37.5	22.7	13.9	10.9	1.9	1.0	12.3
	男女共同参画の社会づくり	40.7	0.3	6.5	34.0	29.9	16.4	12.0	2.9	1.5	12.9
にぎわいと活力を つくる人のまち	農業の振興	44.7	1.4	10.9	32.4	19.9	22.7	17.7	3.7	1.3	12.6
	商業の振興	37.5	1.4	10.0	26.1	13.1	36.1	22.7	10.2	3.2	13.3
市民参加・協働 により、 豊かな自治を つくる人のまち	広聴活動	40.7	0.8	7.7	32.1	26.1	20.2	14.0	4.5	1.6	13.1
	広報「ふじみ」の発行	69.6	5.1	26.3	38.2	6.3	12.1	7.8	3.2	1.1	12.0
	市ホームページの運営	53.0	2.2	14.0	36.8	17.0	17.1	12.0	3.6	1.5	12.8
	情報公開	47.1	1.4	9.5	36.3	24.9	15.3	11.2	2.6	1.5	12.7
	市民参加・協働の推進	42.3	1.0	8.0	33.4	28.2	16.3	13.6	2.2	0.6	13.1
	コミュニティ活動の推進	49.9	1.4	10.6	37.9	18.4	18.5	12.8	3.7	2.0	13.2
	行財政改革	34.6	0.7	6.8	27.1	28.5	22.5	15.5	5.0	2.0	14.4
	窓口サービスの改善	51.3	2.5	14.4	34.4	11.1	25.0	15.6	6.4	3.0	12.7

(注1) 『満足度』は「非常に満足」「満足」「やや満足」の合計。

(注2) 『不満足度』は「やや不満」「不満」「非常に不満」の合計。

■市の施策に対する満足度－『満足度』が高い順




(注1)『満足度』は「非常に満足」「満足」「やや満足」の合計。

(注2)『不満足』は「やや不満」「不満」「非常に不満」の合計。

◇34施策中「安全で快適な道路の整備」以外の33施策で『満足度』が『不満足』を上回っています

○『満足度』から『不満足』を差し引いた、満足感の高い施策をみると、34施策中33施策で『満足度』が『不満足』を上回っており、「広報『ふじみ』の発行」が57.5%で最も高く、次いで「ごみの減量化・資源化」(49.2%)、「図書館サービスの充実」(42.6%)の順となっています。一方、『不満足』が『満足度』を上回っているのは、「安全で快適な道路の整備」(-10.6%)の1施策となっています。このほかに満足感の低い施策は、「商業の振興」(1.4%)、「地球温暖化対策」(9.3%)、「行財政改革」(12.1%)の順となっています。

■満足感（『満足度』 - 『不満足』）



(2) 重要度

◇『重要度』は「医療サービス体制の充実」が94.8%となっています

○市の施策への取組に対する重要度を聞いたところ、「非常に重要である」、「重要である」、「少し重要である」を合わせた『重要度』は、「医療サービス体制の充実」が94.8%で最も高く、次いで「地域防災力の向上」(94.2%)、「誰もが住みやすいまちづくり」(93.9%)の順となっています。

一方、『重要度』が低い施策は、「男女共同参画の社会づくり」が70.7%で最も低く、次いで「市民文化の創造」(73.7%)、「市民参加・協働の推進」(75.3%)の順となっています。

○「あまり重要ではない」、「重要ではない」、「全く重要ではない」を合わせた『重要ではない』は、「男女共同参画の社会づくり」が23.1%で最も高く、次いで「市民文化の創造」(21.4%)、「市民参加・協働の推進」(18.1%)の順となっています。

■市の施策に対する重要度

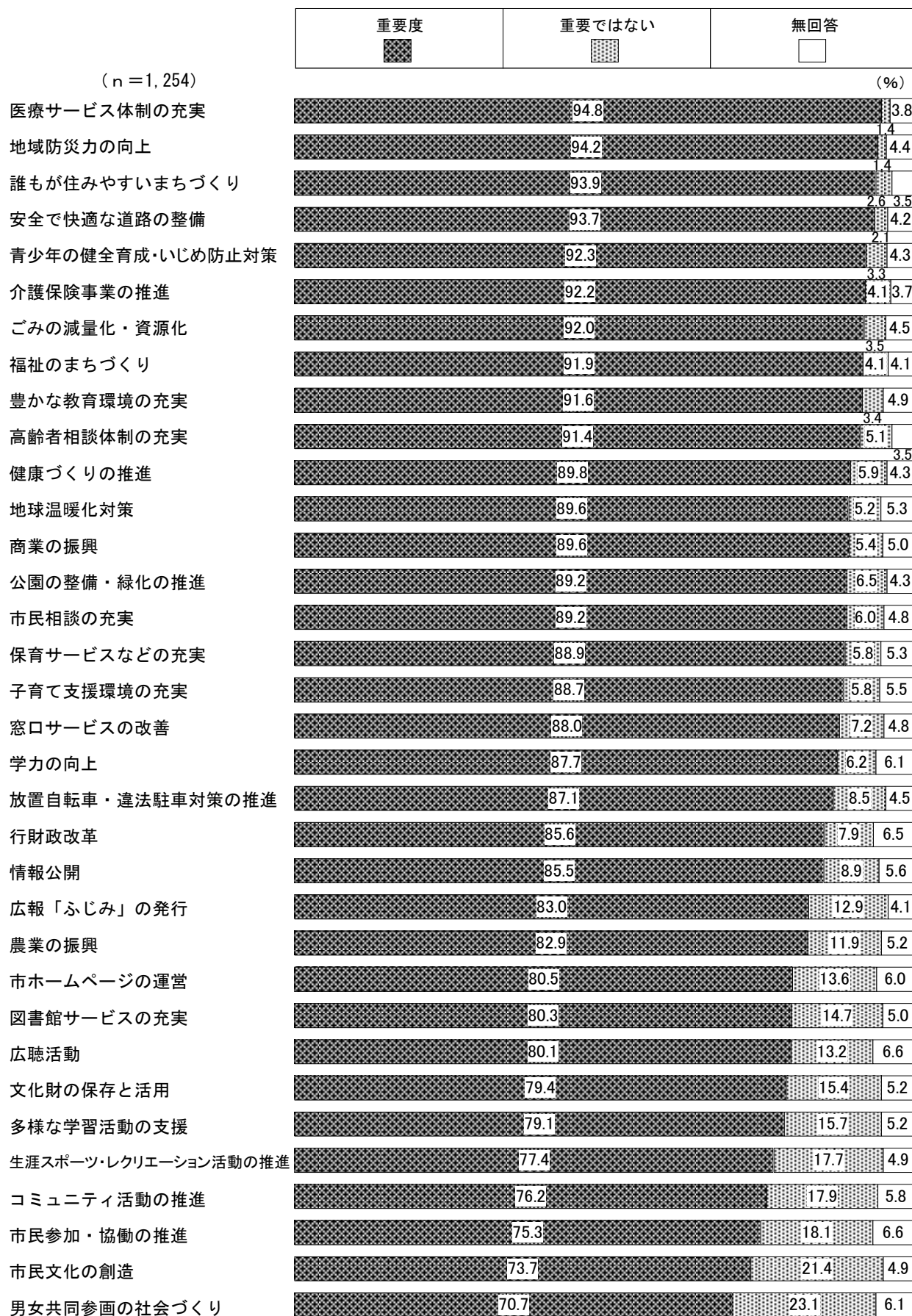
(%)

第5次基本構想 後期基本計画で 掲げた基本目標	施策名	重要度	重要度			重要ではない				無回答
			非常に重要である	重要である	少し重要である	重要ではない	あまり重要ではない	全く重要ではない		
安全・安心、 快適な地域を つくる人のまち	公園の整備・緑化の推進	89.2	18.5	46.9	23.8	6.5	5.3	0.6	0.6	4.3
	ごみの減量化・資源化	92.0	28.2	47.9	15.9	3.5	2.8	0.2	0.5	4.5
	地球温暖化対策	89.6	36.6	37.4	15.6	5.2	3.6	0.6	1.0	5.3
	安全で快適な道路の整備	93.7	40.4	43.7	9.6	2.1	1.8	0.2	0.2	4.2
	放置自転車・違法駐車対策の推進	87.1	16.9	40.7	29.5	8.5	7.5	0.6	0.3	4.5
	地域防災力の向上	94.2	35.6	43.9	14.7	1.4	1.0	0.2	0.2	4.4
	誰もが住みやすいまちづくり	93.9	31.6	45.9	16.4	2.6	2.2	0.2	0.1	3.5
	市民相談の充実	89.2	16.3	41.3	31.6	6.0	5.3	0.4	0.3	4.8
健康で生きいき、 相互に支えあう 人のまち	医療サービス体制の充実	94.8	40.0	45.0	9.8	1.4	1.0	0.2	0.2	3.8
	福祉のまちづくり	91.9	22.6	45.8	23.5	4.1	3.4	0.2	0.4	4.1
	健康づくりの推進	89.8	22.6	42.5	24.7	5.9	4.9	0.7	0.3	4.3
	高齢者相談体制の充実	91.4	22.5	49.1	19.8	5.1	4.0	0.5	0.6	3.5
	介護保険事業の推進	92.2	24.9	49.0	18.3	4.1	3.0	0.7	0.3	3.7
未来を担う 子どもを育み、 育ちあう人のまち	保育サービスなどの充実	88.9	25.2	43.2	20.5	5.8	5.0	0.1	0.7	5.3
	子育て支援環境の充実	88.7	25.9	42.7	20.1	5.8	4.7	0.4	0.7	5.5
	豊かな教育環境の充実	91.6	23.6	47.3	20.7	3.4	3.0	0.1	0.4	4.9
	学力の向上	87.7	22.1	42.3	23.3	6.2	5.5	0.6	0.2	6.1
	青少年の健全育成・いじめ防止対策	92.3	36.0	41.8	14.5	3.3	2.9	0.2	0.2	4.3
生涯にわたる 学習により、 こころ豊かに 輝く人のまち	市民文化の創造	73.7	7.1	27.8	38.8	21.4	17.5	2.7	1.1	4.9
	多様な学習活動の支援	79.1	8.7	30.5	39.9	15.7	13.3	1.7	0.7	5.2
	図書館サービスの充実	80.3	13.1	33.5	33.7	14.7	12.4	1.4	0.8	5.0
	生涯スポーツ・レクリエーション活動の推進	77.4	9.6	29.4	38.3	17.7	15.7	1.4	0.6	4.9
	文化財の保存と活用	79.4	9.7	29.7	40.0	15.4	13.0	1.7	0.7	5.2
	男女共同参画の社会づくり	70.7	8.7	26.9	35.2	23.1	19.9	1.9	1.4	6.1
にぎわいと活力を つくる人のまち	農業の振興	82.9	14.8	39.2	28.9	11.9	10.4	1.0	0.6	5.2
	商業の振興	89.6	17.3	45.5	26.8	5.4	4.7	0.4	0.3	5.0
市民参加・協働 により、 豊かな自治を つくる人のまち	広聴活動	80.1	8.7	34.2	37.2	13.2	11.2	1.5	0.5	6.6
	広報「ふじみ」の発行	83.0	12.1	38.4	32.5	12.9	9.9	1.9	1.1	4.1
	市ホームページの運営	80.5	10.8	34.1	35.5	13.6	11.1	1.7	0.8	6.0
	情報公開	85.5	15.2	38.1	32.2	8.9	7.9	0.8	0.2	5.6
	市民参加・協働の推進	75.3	6.5	27.9	40.8	18.1	15.6	1.8	0.6	6.6
	コミュニティ活動の推進	76.2	8.4	30.5	37.3	17.9	15.6	1.5	0.9	5.8
	行財政改革	85.6	20.1	37.5	28.0	7.9	7.1	0.6	0.2	6.5
	窓口サービスの改善	88.0	18.8	40.0	29.3	7.2	6.2	0.6	0.3	4.8

(注1) 『重要度』は「非常に重要である」「重要である」「少し重要である」の合計。

(注2) 『重要ではない』は「あまり重要ではない」「重要ではない」「全く重要ではない」の合計。

■市の施策に対する重要度－「重要度」が高い順



(注1) 『重要度』は「非常に重要である」「重要である」「少し重要である」の合計。

(注2) 『重要ではない』は「あまり重要ではない」「重要ではない」「全く重要ではない」の合計。

■市の施策に対する満足度・重要度の前回比較

施策名	満足度				不満度				重要度			
	今回順位	今回調査(%)	平成27年(%)	増減(%)	今回順位	今回調査(%)	平成27年(%)	増減(%)	今回順位	今回調査(%)	平成27年(%)	増減(%)
公園の整備・緑化の推進	3	63.1	60.8	2.3	8	25.7	26.5	▲0.8	14	89.2	85.6	3.6
ごみの減量化・資源化	2	67.7	75.8	▲8.1	19	18.5	17.6	0.9	7	92.0	91.4	0.6
地球温暖化対策	29	40.4	33.3	7.1	4	31.1	36.0	▲4.9	12	89.6	78.4	11.2
安全で快適な道路の整備	30	39.2	37.5	1.7	1	49.8	57.8	▲8.0	4	93.7	82.3	11.4
放置自転車・違法駐車対策の推進	5	59.5	49.2	10.3	6	26.7	37.8	▲11.1	20	87.1	83.7	3.4
地域防災力の向上	15	50.0	39.9	10.1	3	31.7	37.7	▲6.0	2	94.2	86.5	7.7
医療サービス体制の充実	8	54.5	44.5	10.0	5	30.1	34.2	▲4.1	1	94.8	90.7	4.1
福祉のまちづくり	7	56.1	40.7	15.4	10	23.5	29.2	▲5.7	8	91.9	84.8	7.1
保育サービスなどの充実	17	48.3	27.3	21.0	26	16.3	15.9	0.4	16	88.9	84.6	4.3
子育て支援環境の充実	11	52.0	32.4	19.6	33	13.3	11.5	1.8	17	88.7	83.4	5.3
健康づくりの推進	4	60.4	67.2	▲6.8	21	18.3	17.8	0.5	11	89.8	90.5	▲0.7
高齢者相談体制の充実	28	40.5	33.0	7.5	16	21.7	20.8	0.9	10	91.4	88.1	3.3
介護保険事業の推進	31	38.0	26.3	11.7	17	21.3	20.2	1.1	6	92.2	88.5	3.7
誰もが住みやすいまちづくり	10	52.9	51.7	1.2	7	26.2	28.3	▲2.1	3	93.9	89.5	4.4
豊かな教育環境の充実	19	46.5	31.1	15.4	31	14.7	14.0	0.7	9	91.6	86.1	5.5
学力の向上	23	42.9	26.5	16.4	30	14.9	15.0	▲0.1	19	87.7	84.9	2.8
青少年の健全育成・いじめ防止対策	33	35.6	16.4	19.2	14	22.6	25.2	▲2.6	5	92.3	87.3	5.0
市民文化の創造	12	51.7	46.9	4.8	28	15.5	25.5	▲10.0	33	73.7	69.6	4.1
多様な学習活動の支援	20	45.6	39.8	5.8	22	17.5	21.9	▲4.4	29	79.1	72.2	6.9
図書館サービスの充実	6	59.2	55.7	3.5	24	16.6	16.0	0.6	26	80.3	78.0	2.3
生涯スポーツ・レクリエーション活動の推進	22	43.5	29.8	13.7	10	23.5	28.0	▲4.5	30	77.4	73.1	4.3
文化財の保存と活用	14	51.1	/	/	32	13.9	/	/	28	79.4	/	/
農業の振興	21	44.7	36.2	8.5	12	22.7	24.6	▲1.9	24	82.9	78.6	4.3
商業の振興	32	37.5	25.3	12.2	2	36.1	43.1	▲7.0	12	89.6	74.8	14.8
広聴活動	27	40.7	25.4	15.3	18	20.2	24.5	▲4.3	27	80.1	80.3	▲0.2
広報「ふじみ」の発行	1	69.6	75.6	▲6.0	34	12.1	14.8	▲2.7	23	83.0	85.2	▲2.2
市ホームページの運営	9	53.0	37.1	15.9	23	17.1	17.2	▲0.1	25	80.5	75.1	5.4
情報公開	18	47.1	37.1	10.0	29	15.3	14.5	0.8	22	85.5	80.8	4.7
市民参加・協働の推進	24	42.3	28.3	14.0	26	16.3	18.2	▲1.9	32	75.3	77.9	▲2.6
コミュニティ活動の推進	16	49.9	48.6	1.3	19	18.5	22.3	▲3.8	31	76.2	79.8	▲3.6
男女共同参画の社会づくり	26	40.7	23.2	17.5	25	16.4	16.0	0.4	34	70.7	68.6	2.1
行財政改革	34	34.6	24.6	10.0	15	22.5	24.9	▲2.4	21	85.6	80.4	5.2
市民相談の充実	25	42.0	29.4	12.6	12	22.7	22.5	0.2	14	89.2	83.7	5.5
窓口サービスの改善	13	51.3	60.4	▲9.1	9	25.0	22.7	2.3	18	88.0	83.1	4.9

(3) 相対的な満足度・重要度

◇基本目標「安全・安心、快適な地域をつくる人のまち」と「健康で生きいき、相互に支えあう人のまち」において、「満足度が低く、重要度が高い」施策が多い

- 34施策について、『満足度』と『重要度』をそれぞれ6段階評価で把握し、それらを相対的に表すために、加重平均値を用いて、散布図に表しました。平均値（『満足度』の平均値0.057、『重要度』の平均値0.244）より高いと相対的に「満足度が高い」、「重要度が高い」と判断します。
- 第1象限（右上のエリア）には「満足度が高く、かつ重要度も高い」施策が集まっており、現状の水準を維持しつつ継続的に改善していくことが望まれます。第2象限（左上のエリア）には「満足度は低い、重要度が高い」施策が集まっており、今後、早急かつ重点的な改善が望まれます。
- 第3象限（左下のエリア）には「満足度が低く、かつ重要度も低い」施策が集まっており、内容の再検討が望まれます。第4象限（右下のエリア）には「満足度は高いが、重要度が低い」施策が集まっており、現状維持が望まれます。
- 第1象限には、「ごみの減量化・資源化」、「子育て支援環境の充実」、「健康づくりの推進」など8施策が位置づけられています。第2象限には、「安全で快適な道路の整備」、「医療サービス体制の充実」、「青少年の健全育成・いじめ防止対策」など11施策が位置づけられています。
- 第3象限には、「男女共同参画の社会づくり」、「生涯スポーツ・レクリエーション活動の推進」、「広聴活動」など5施策が位置づけられています。第4象限には、「広報『ふじみ』の発行」、「図書館サービスの充実」、「文化財の保存と活用」など10施策が位置づけられています。

加重平均について

- 加重平均とは、観測したデータ（『満足度』及び『重要度』）に重みづけを行い、観測した全データを相対的に評価するための平均です。
- 各選択肢の回答数に以下の数値（重みづけ）を乗じ、求められた合計値を全回答数で除して得られた値が次ページの満足度平均、重要度平均の値となっています。

『満足度』

非常に不満	-0.5
不満	-0.3
やや不満	-0.1
やや満足	0.1
満足	0.3
非常に満足	0.5

『重要度』

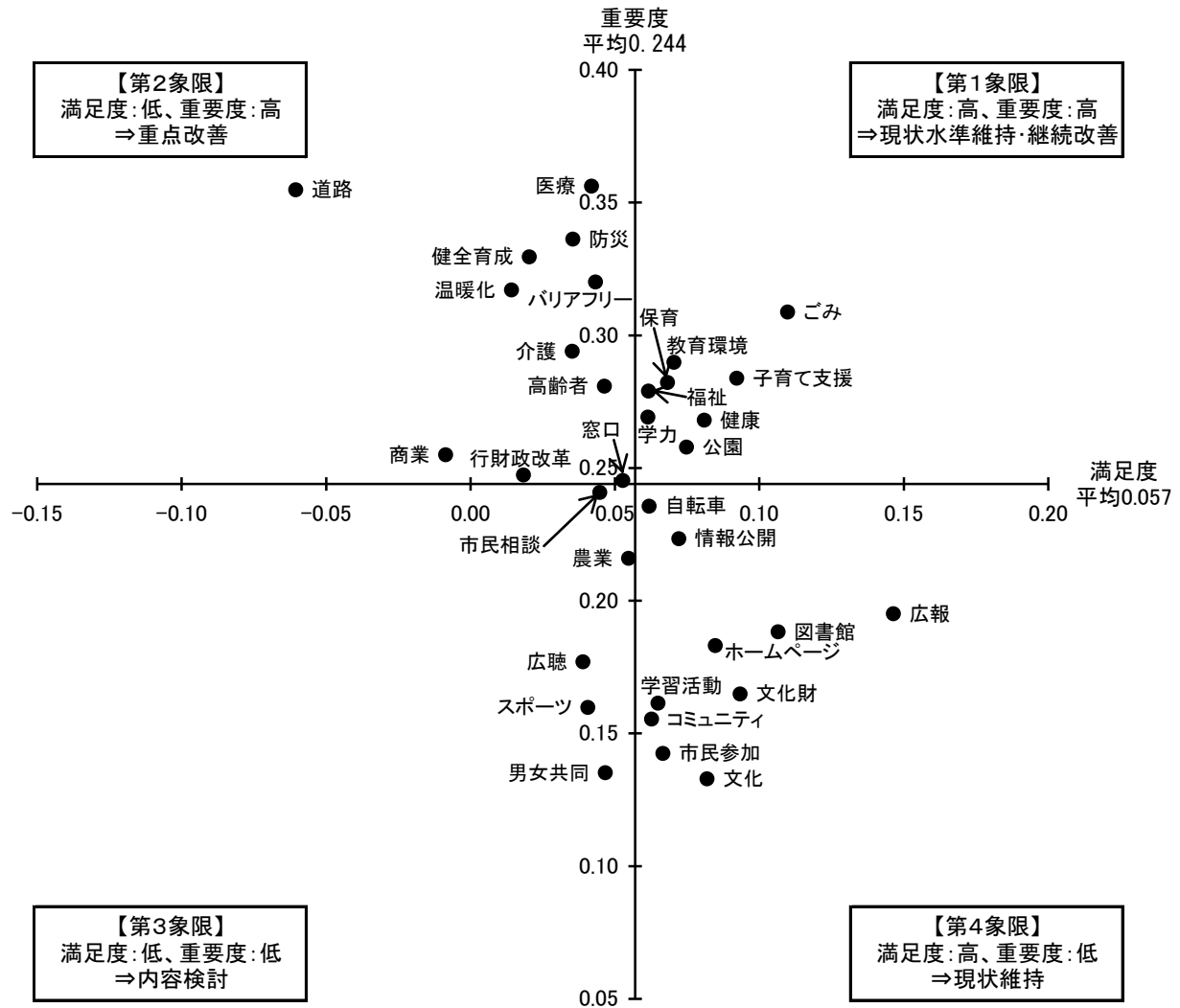
全く重要ではない	-0.5
重要ではない	-0.3
あまり重要ではない	-0.1
少し重要である	0.1
重要である	0.3
非常に重要である	0.5

■加重平均に基づく相対的な満足度・重要度

第5次基本構想 後期基本計画で 掲げた基本目標	施策名	満足度 平均値	重要度 平均値	散布図の 位置づけ (注1)
安全・安心、 快適な地域を つくる人のまち	公園の整備・緑化の推進	0.075	0.258	1
	ごみの減量化・資源化	0.110	0.309	1
	地球温暖化対策	0.014	0.317	2
	安全で快適な道路の整備	-0.061	0.355	2
	放置自転車・違法駐車対策の推進	0.062	0.236	4
	地域防災力の向上	0.035	0.336	2
	誰もが住みやすいまちづくり	0.043	0.320	2
	市民相談の充実	0.045	0.241	3
健康で生きいき、 相互に支えあう 人のまち	医療サービス体制の充実	0.042	0.356	2
	福祉のまちづくり	0.062	0.279	1
	健康づくりの推進	0.081	0.268	1
	高齢者相談体制の充実	0.046	0.281	2
	介護保険事業の推進	0.035	0.294	2
未来を担う 子どもを育み、 育ちあう人のまち	保育サービスなどの充実	0.068	0.282	1
	子育て支援環境の充実	0.092	0.284	1
	豊かな教育環境の充実	0.071	0.290	1
	学力の向上	0.061	0.269	1
	青少年の健全育成・いじめ防止対策	0.020	0.330	2
生涯にわたる 学習により、 こころ豊かに 輝く人のまち	市民文化の創造	0.082	0.133	4
	多様な学習活動の支援	0.065	0.161	4
	図書館サービスの充実	0.107	0.188	4
	生涯スポーツ・レクリエーション活動の推進	0.041	0.160	3
	文化財の保存と活用	0.093	0.165	4
	男女共同参画の社会づくり	0.047	0.135	3
にぎわいと活力を つくる人のまち	農業の振興	0.055	0.216	3
	商業の振興	-0.009	0.255	2
市民参加・協働 により、 豊かな自治を つくる人のまち	広聴活動	0.039	0.177	3
	広報「ふじみ」の発行	0.146	0.195	4
	市ホームページの運営	0.085	0.183	4
	情報公開	0.072	0.223	4
	市民参加・協働の推進	0.067	0.142	4
	コミュニティ活動の推進	0.063	0.155	4
	行財政改革	0.018	0.247	2
	窓口サービスの改善	0.053	0.245	2
		0.057	0.244	

(注1) 「散布図の位置づけ」の番号は、第1象限～第4象限をさす。

(注2) 網掛けは第2象限（満足度は低く、重要度が高い）に位置づけられる施策。

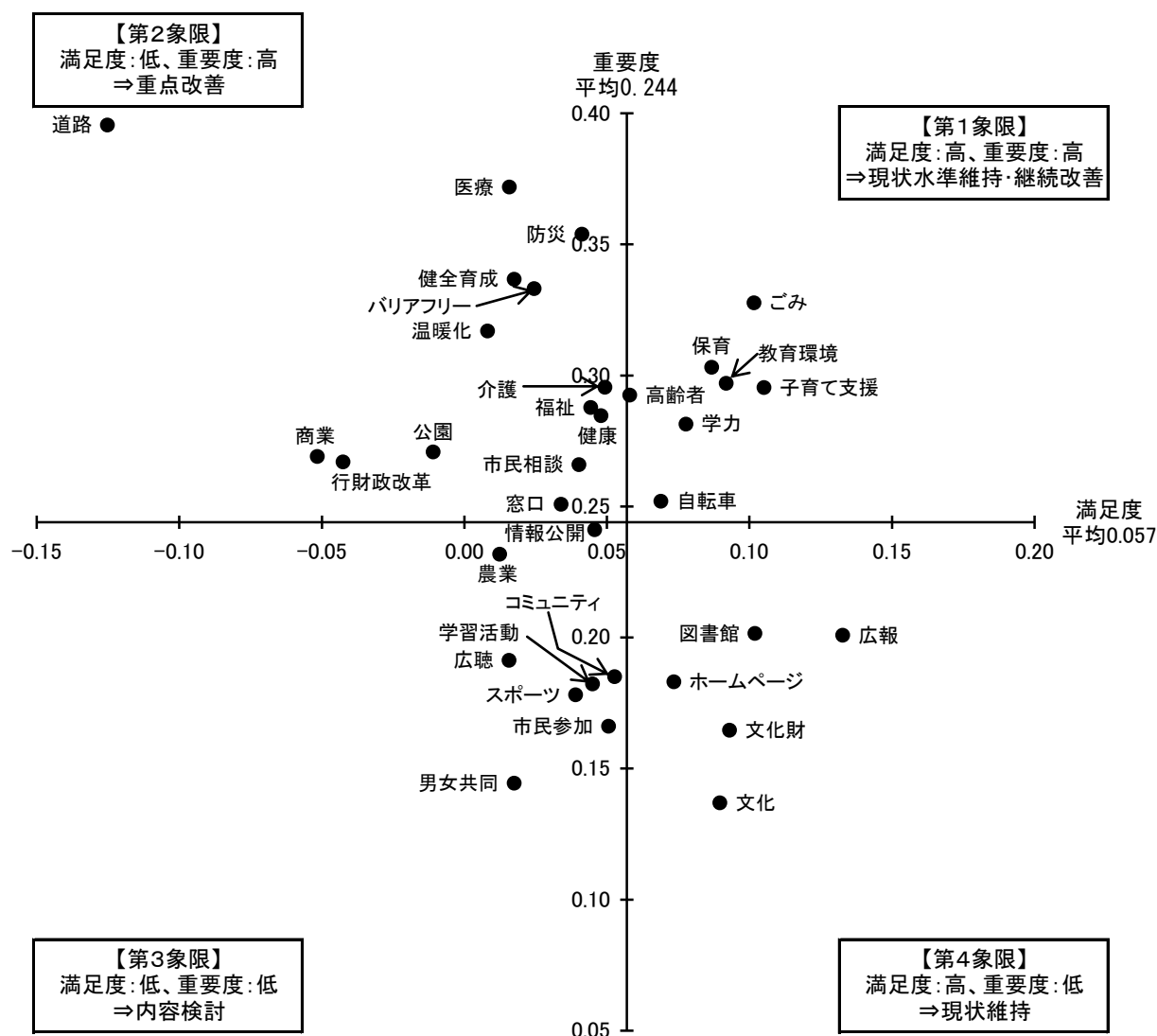


略称	施策名	略称	施策名
公園	公園の整備・緑化の推進	文化	市民文化の創造
ごみ	ごみの減量化・資源化	学習活動	多様な学習活動の支援
温暖化	地球温暖化対策	図書館	図書館サービスの充実
道路	安全で快適な道路の整備	スポーツ	生涯スポーツ・レクリエーション活動の推進
自転車	放置自転車・違法駐車対策の推進	文化財	文化財の保存と活用
防災	地域防災力の向上	農業	農業の振興
医療	医療サービス体制の充実	商業	商業の振興
福祉	福祉のまちづくり	広聴	広聴活動
保育	保育サービスなどの充実	広報	広報「ふじみ」の発行
子育て支援	子育て支援環境の充実	ホームページ	市ホームページの運営
健康	健康づくりの推進	情報公開	情報公開
高齢者	高齢者相談体制の充実	市民参加	市民参加・協働の推進
介護	介護保険事業の推進	コミュニティ	コミュニティ活動の推進
バリアフリー	誰もが住みやすいまちづくり	男女共同	男女共同参画の社会づくり
教育環境	豊かな教育環境の充実	行財政改革	行財政改革
学力	学力の向上	市民相談	市民相談の充実
健全育成	青少年の健全育成・いじめ防止対策	窓口	窓口サービスの改善

(4) 地域別の満足度・重要度

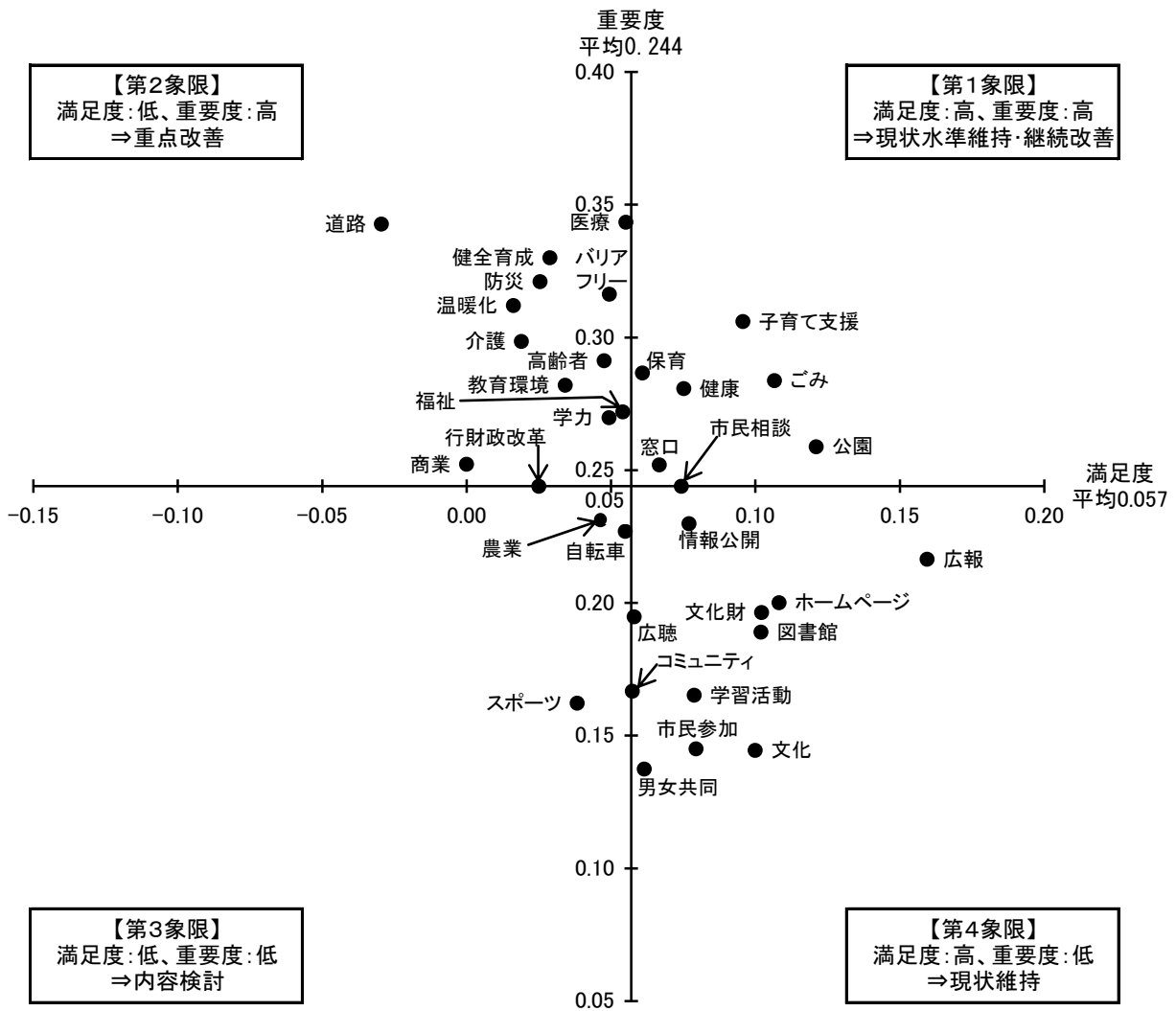
【鶴瀬地域 (n=136)】

- 満足度の平均値 (0.043) は市全体より低く、重要度の平均値 (0.257) は市全体より高い傾向にあります。
- 市全体と比べ、「公園の整備・緑化の推進」、「安全で快適な道路の整備」、「行財政改革」、「商業の振興」、「農業の振興」などの満足度が低くなっています。
- 市全体と比べ、「安全で快適な道路の整備」、「コミュニティ活動の推進」などの重要度が高くなっています。



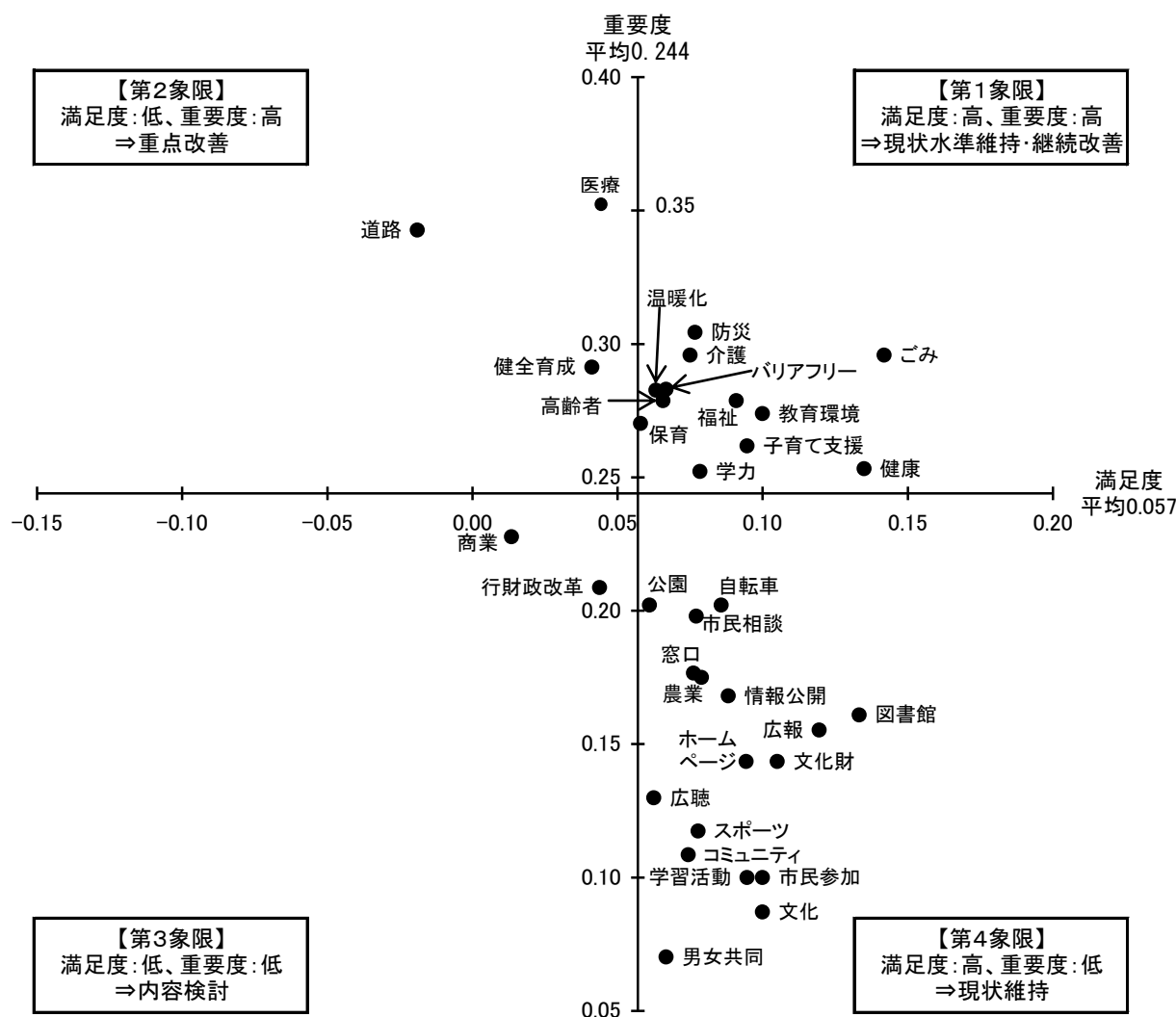
【水谷地域 (n=139)】

- 満足度の平均値 (0.062)、重要度の平均値 (0.247) はともに市全体とほぼ同様の傾向にあります。
- 市全体と比べ、「公園の整備・緑化の推進」、「安全で快適な道路の整備」、「市民相談の充実」などの満足度が高く、「豊かな教育環境の充実」などの満足度が低くなっています。
- 市全体と比べ、「文化財の保存と活用」などの重要度が高くなっています。



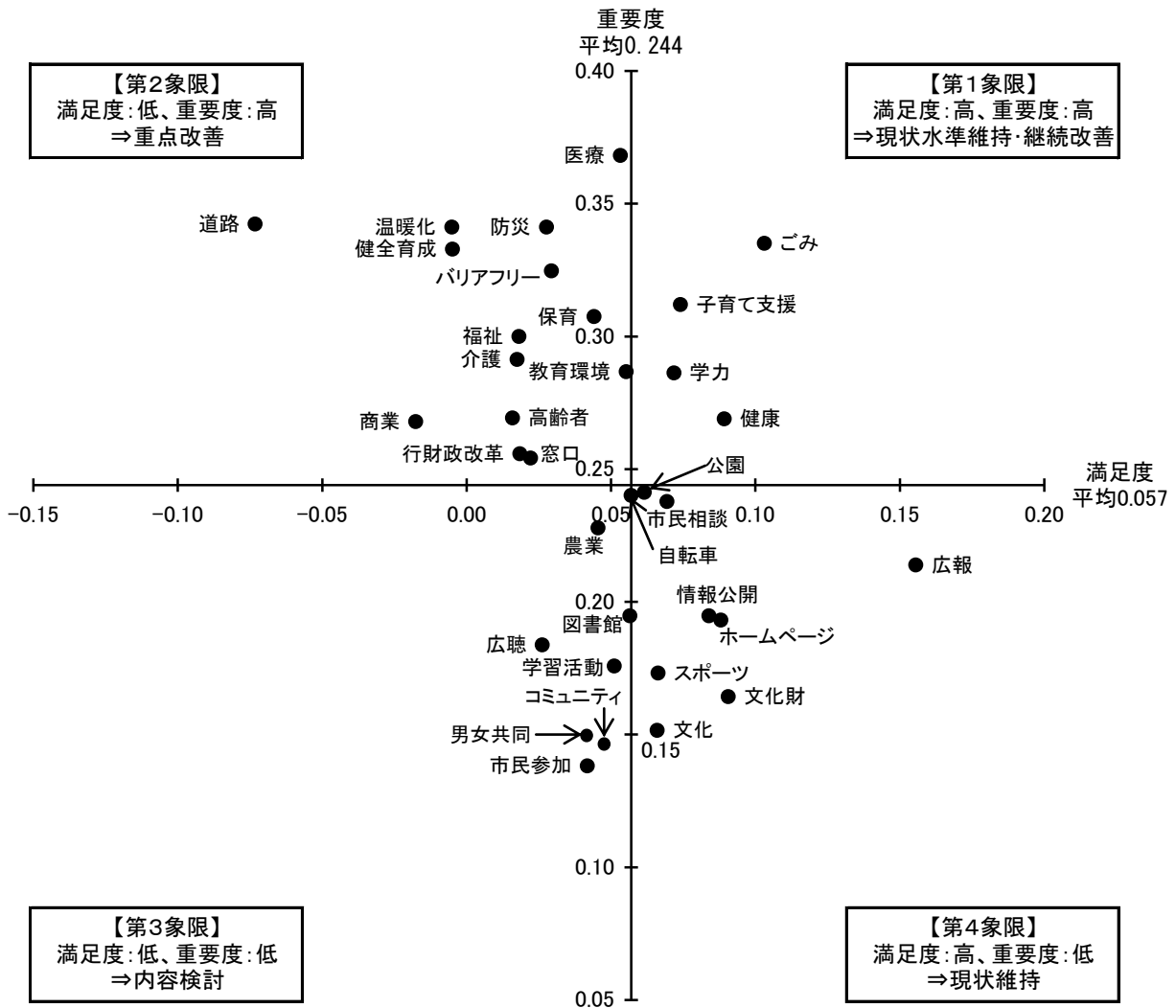
【南畑地域 (n=48)】

- 満足度の平均値 (0.078) は市全体より高く、重要度の平均値 (0.211) は市全体より低い傾向にあります。
- 市全体と比べ、「健康づくりの推進」、「地球温暖化対策」、「安全で快適な道路の整備」、「地域防災力の向上」、「介護保険事業の推進」などの満足度が高くなっています。
- 市全体と比べ、「窓口サービスの改善」、「男女共同参画の社会づくり」、「多様な学習活動の支援」、「公園の整備・緑化の推進」、「情報公開」などの重要度が低くなっています。



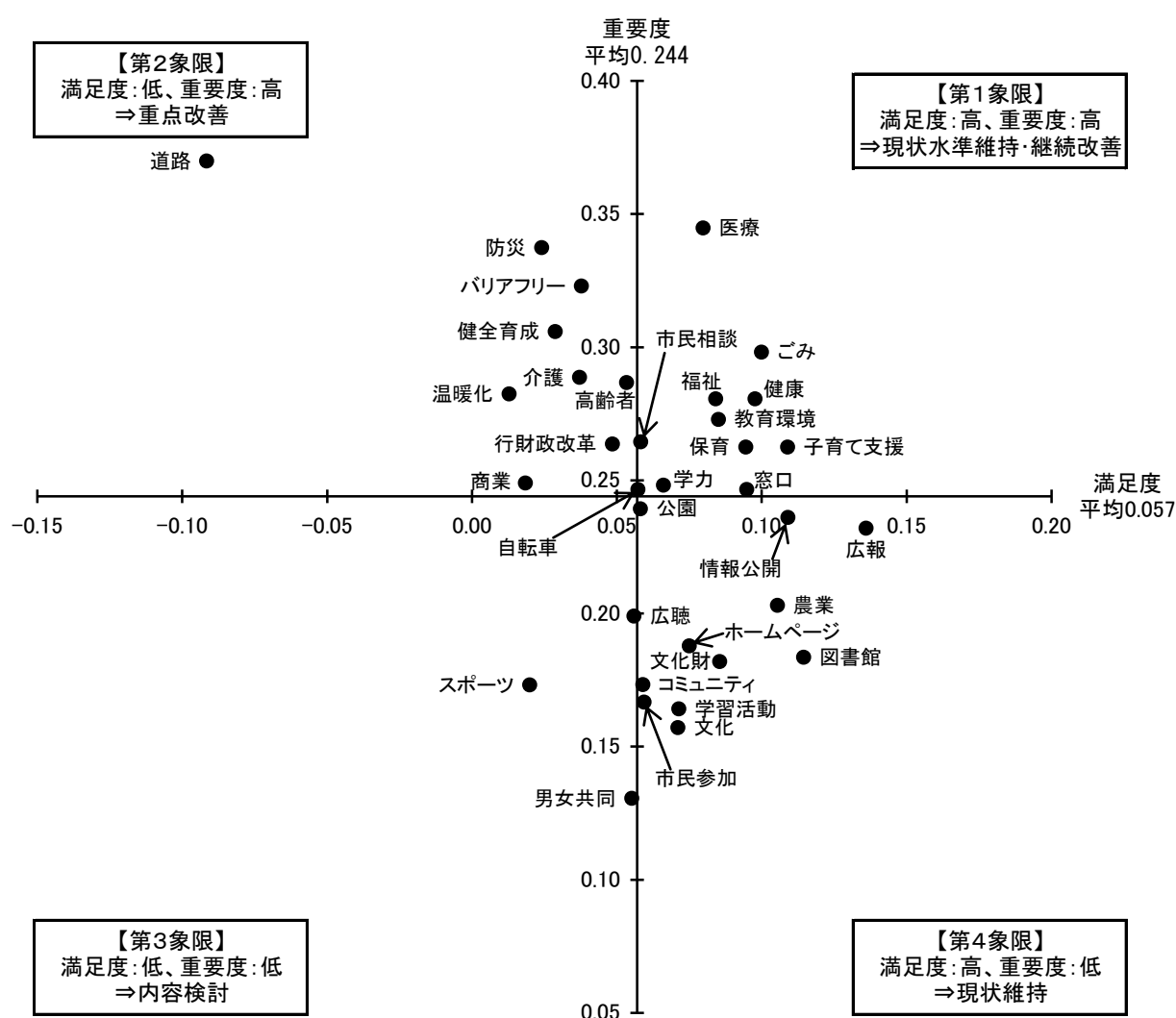
【関沢地域 (n=143)】

- 満足度の平均値 (0.047) は市全体より低く、重要度の平均値 (0.250) は市全体とほぼ同様の傾向にあります。
- 市全体と比べ、「図書館サービスの充実」、「福祉のまちづくり」、「高齢者相談体制の充実」、「窓口サービスの改善」などの満足度が低くなっています。



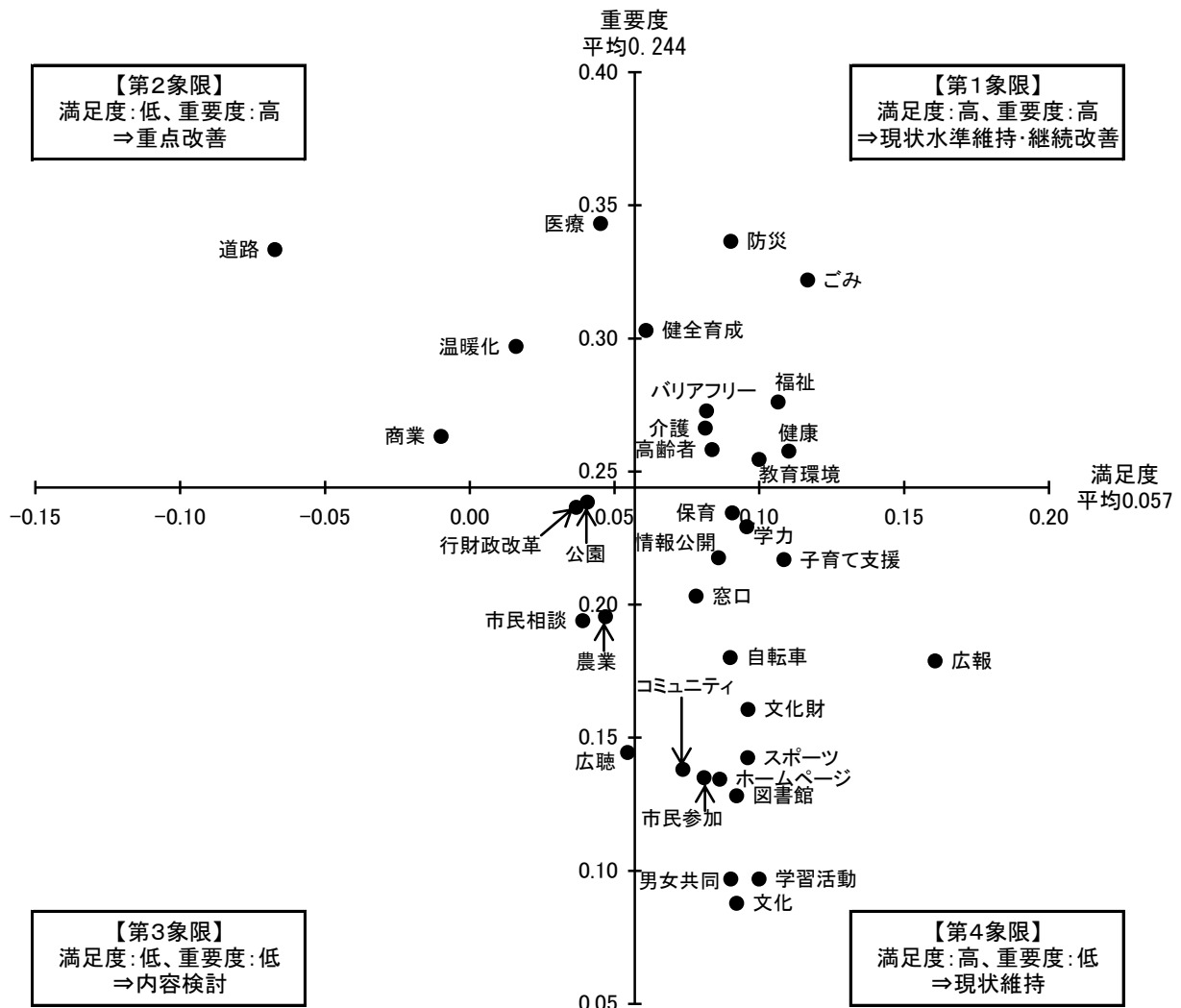
【勝瀬地域 (n=108)】

- 満足度の平均値 (0.064)、重要度の平均値 (0.245) はともに市全体とほぼ同様の傾向にあります。
- 市全体と比べ、「農業の振興」、「窓口サービスの改善」、「医療サービス体制の充実」、「情報公開」、「行財政改革」などの満足度が高く、「安全で快適な道路の整備」などの満足度が低くなっています。
- 市全体と比べ、「広報『ふじみ』の発行」などの重要度が高く、「地球温暖化対策」などの重要度が低くなっています。



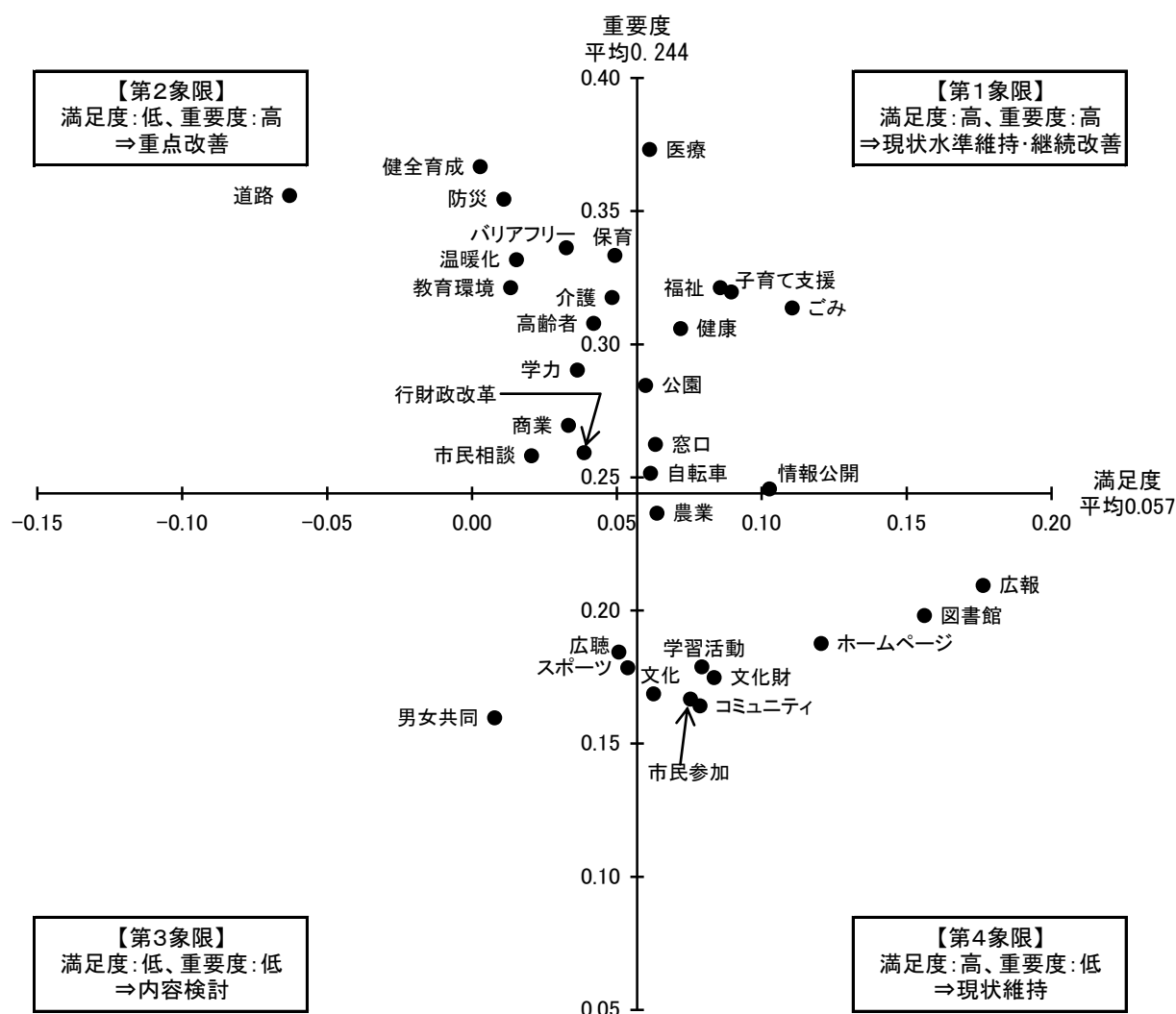
【水谷東地域 (n=72)】

- 満足度の平均値 (0.075) は市全体より高く、重要度の平均値 (0.217) は市全体より低い傾向にあります。
- 市全体と比べ、「生涯スポーツ・レクリエーション活動の推進」、「地域防災力の向上」、「介護保険事業の推進」、「福祉のまちづくり」、「男女共同参画の社会づくり」などの満足度が高く、「公園の整備・緑化の推進」などの満足度が低くなっています。
- 市全体と比べ、「子育て支援環境の充実」、「多様な学習活動の支援」、「図書館サービスの充実」、「放置自転車・違法駐車対策の推進」、「市ホームページの運営」などの重要度が低くなっています。



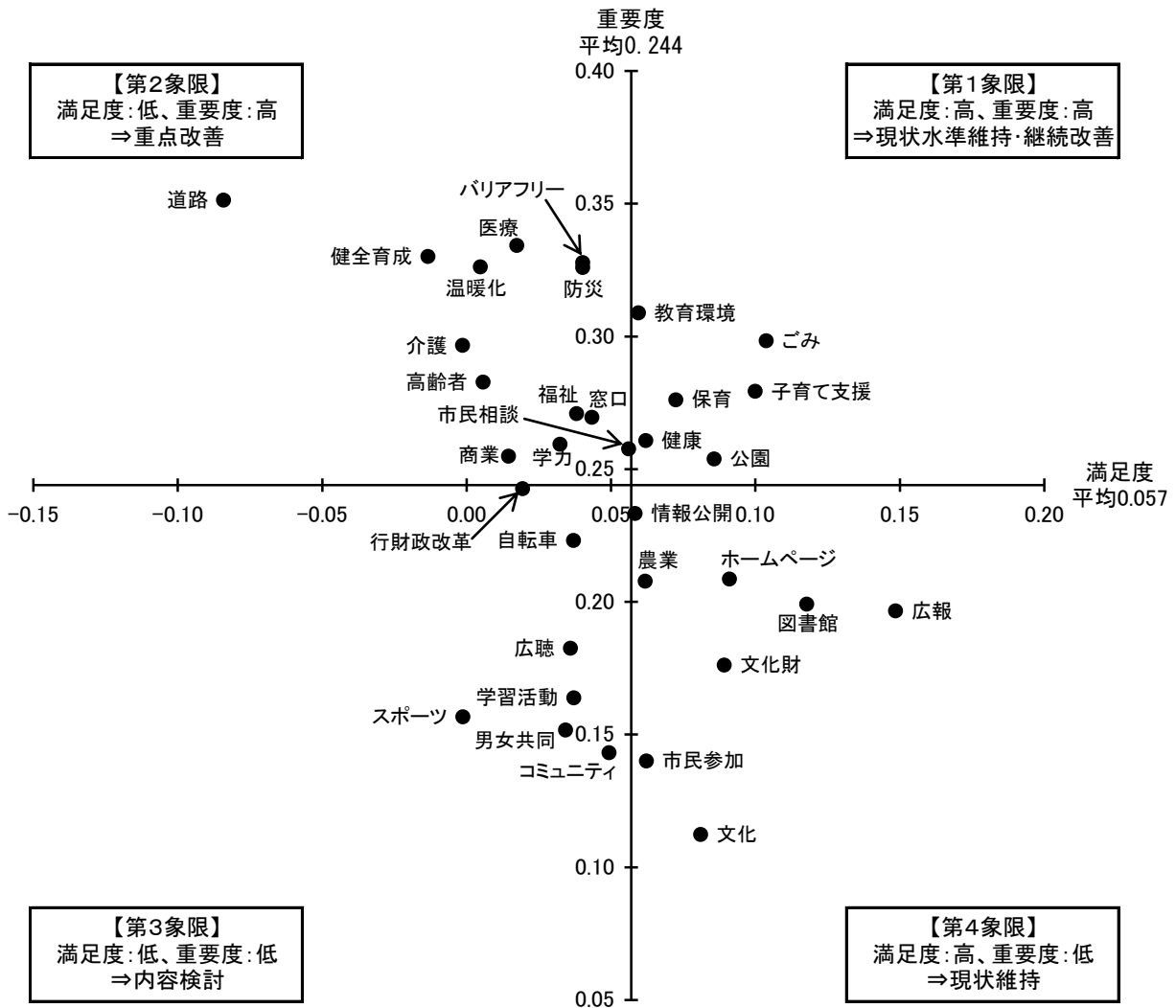
【諏訪地域 (n=109)】

- 満足度の平均値 (0.059) は市全体とほぼ同様、重要度の平均値 (0.264) は市全体より高い傾向にあります。
- 市全体と比べ、「図書館サービスの充実」、「商業の振興」、「市ホームページの運営」、「情報公開」、「広報『ふじみ』の発行」などの満足度が高く、「豊かな教育環境の充実」、「男女共同参画の社会づくり」などの満足度が低くなっています。
- 市全体と比べ、「保育サービスなどの充実」、「福祉のまちづくり」、「健康づくりの推進」、「青少年の健全育成・いじめ防止対策」、「子育て支援環境の充実」などの重要度が高くなっています。



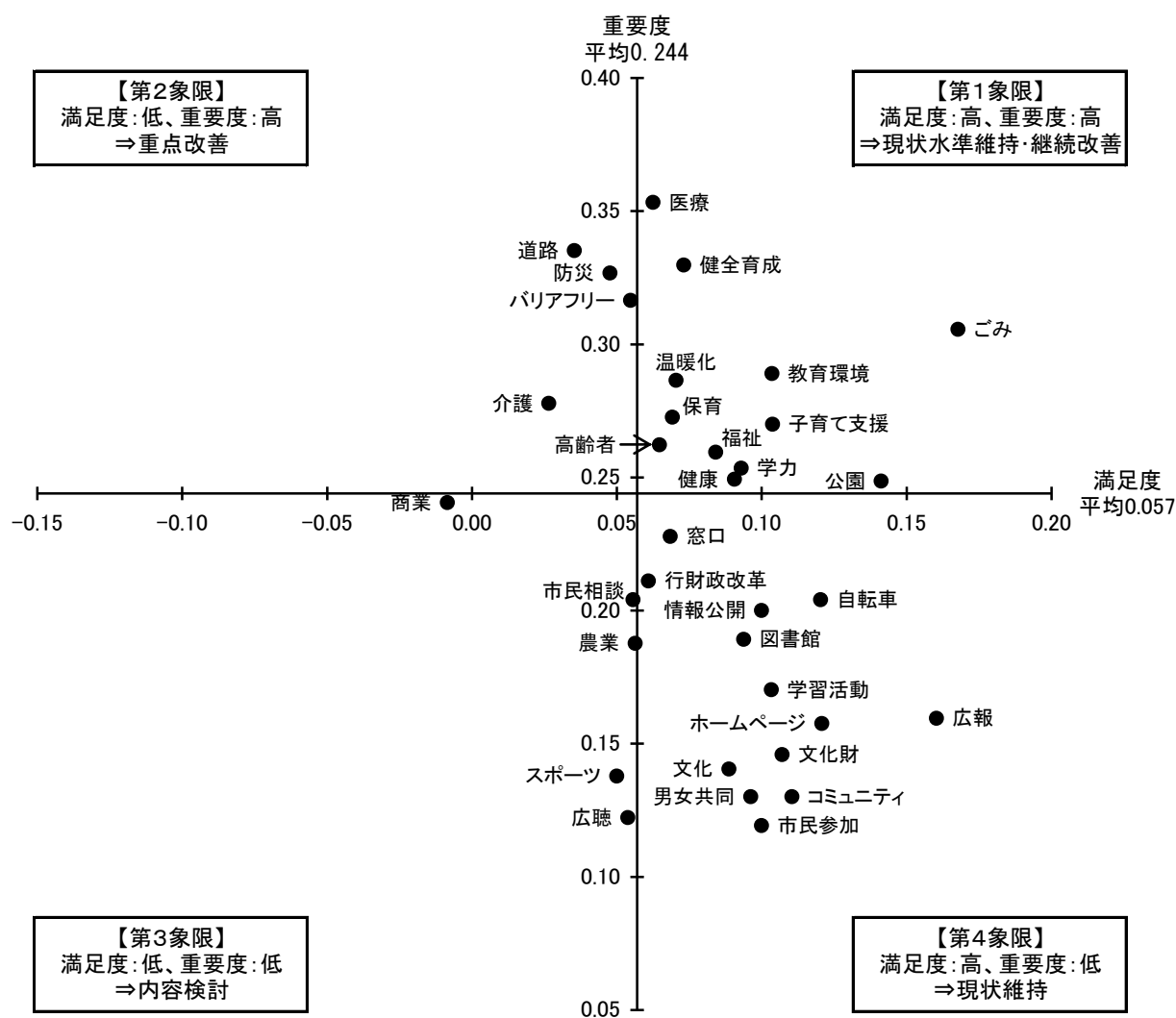
【みずほ台地域 (n=120)】

- 満足度の平均値 (0.047) は市全体より低く、重要度の平均値 (0.244) は市全体とほぼ同様の傾向にあります。
- 市全体と比べ、「生涯スポーツ・レクリエーション活動の推進」、「高齢者相談体制の充実」、「介護保険事業の推進」、「青少年の健全育成・いじめ防止対策」などの満足度が低くなっています。



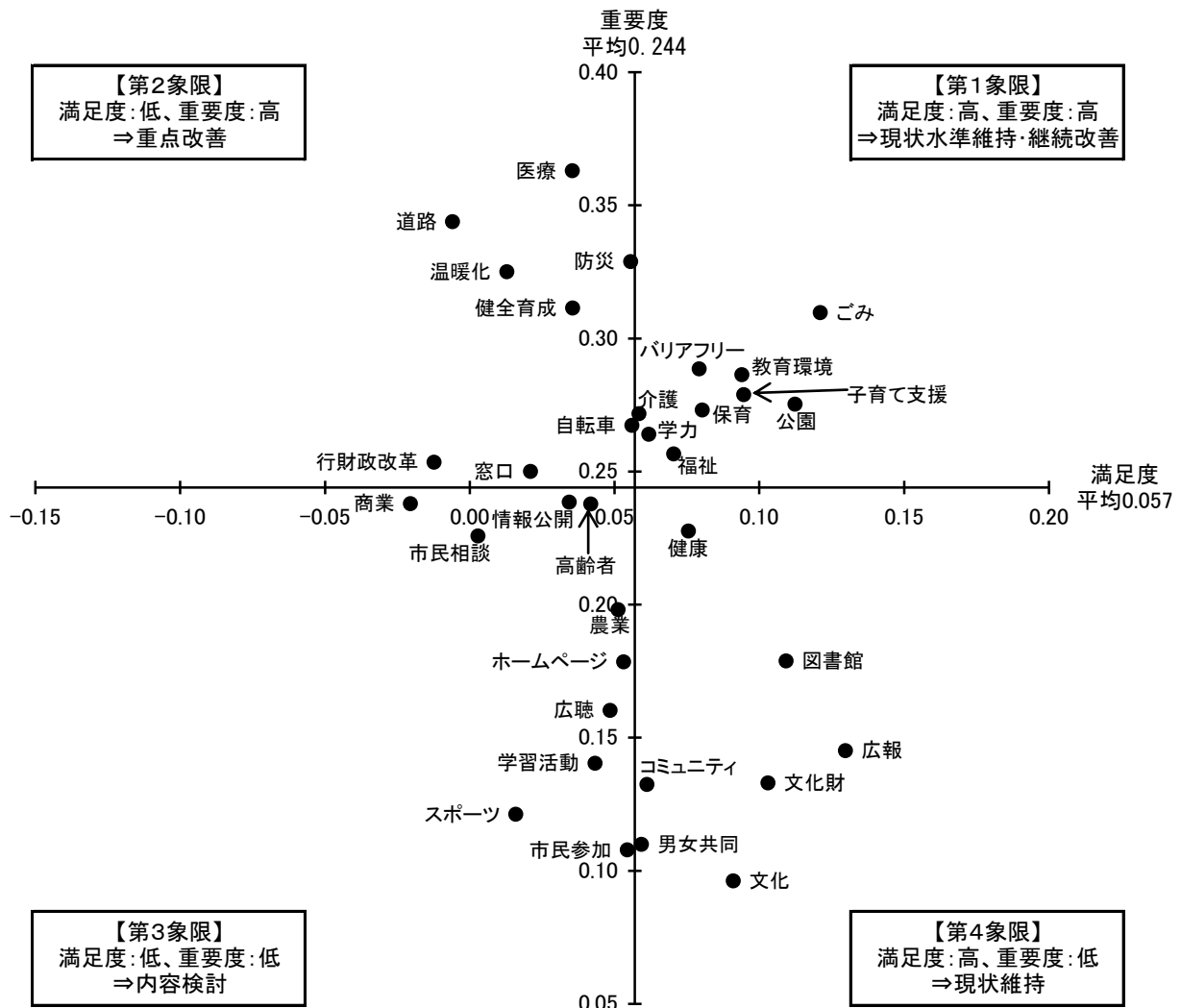
【針ヶ谷地域 (n=75)】

- 満足度の平均値 (0.083) は市全体より高く、重要度の平均値 (0.227) は市全体より低い傾向にあります。
- 市全体と比べ、「安全で快適な道路の整備」、「公園の整備・緑化の推進」、「放置自転車・違法駐車対策の推進」、「ごみの減量化・資源化」、「地球温暖化対策」などの満足度が高くなっています。
- 市全体と比べ、「広聴活動」、「市民相談の充実」、「行財政改革」、「広報『ふじみ』の発行」、「放置自転車・違法駐車対策の推進」などの重要度が低くなっています。



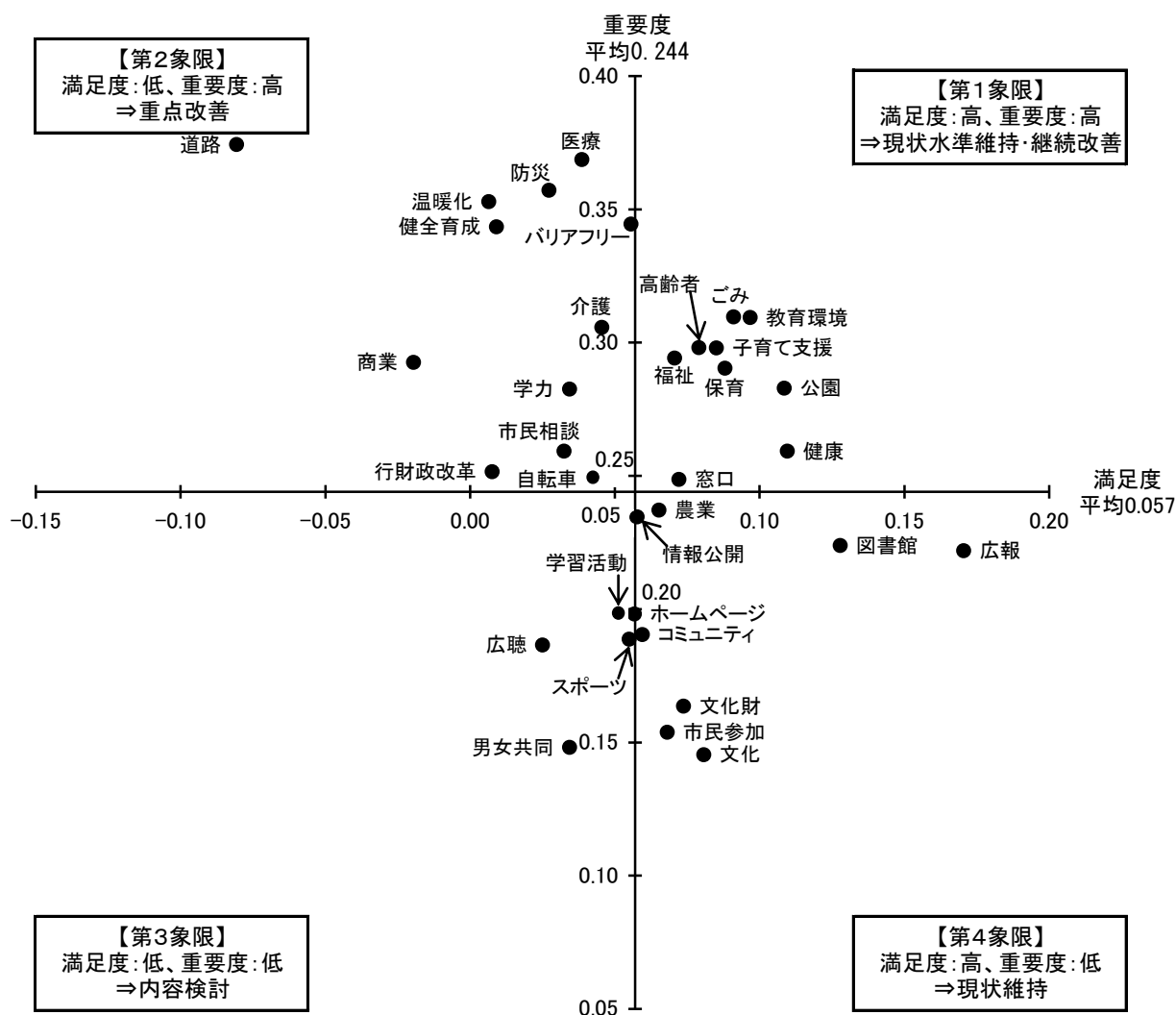
【ふじみ野地域 (n=106)】

- 満足度の平均値 (0.057) は市全体とほぼ同様、重要度の平均値 (0.230) は市全体より低い傾向にあります。
- 市全体と比べ、「安全で快適な道路の整備」、「公園の整備・緑化の推進」、「誰もが住みやすいまちづくり」などの満足度が高く、「市民相談の充実」、「情報公開」、「窓口サービスの改善」、「市ホームページの運営」、「行財政改革」などの満足度が低くなっています。
- 市全体と比べ、「放置自転車・違法駐車対策の推進」などの重要度が高く、「広報『ふじみ』の発行」、「高齢者相談体制の充実」、「健康づくりの推進」、「生涯スポーツ・レクリエーション活動の推進」、「市民文化の創造」などの重要度が低くなっています。



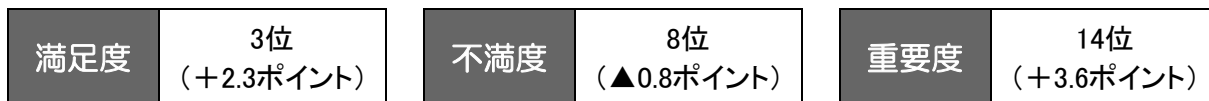
【つるせ台地域 (n=109)】

- 満足度の平均値 (0.057) は市全体とほぼ同様、重要度の平均値 (0.261) は市全体より高い傾向にあります。
- 市全体と比べ、「公園の整備・緑化の推進」、「高齢者相談体制の充実」などの満足度が高くなっています。
- 市全体と比べ、「多様な学習活動の支援」、「商業の振興」、「地球温暖化対策」、「図書館サービスの充実」、「コミュニティ活動の推進」などの重要度が高くなっています。



4 施策別の満足度・重要度

(1) 公園の整備・緑化の推進



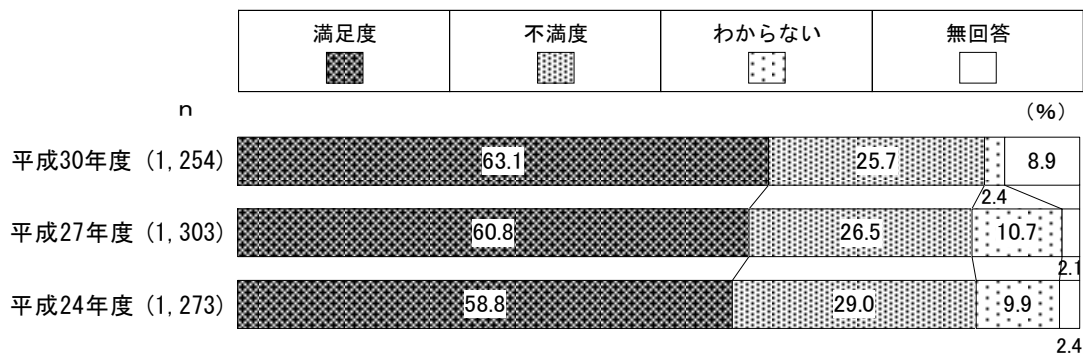
(注) 順位は34施策中の順位を示す。かっこ内は前回調査と比較した増減を示す。

○満足度（「非常に満足」＋「満足」＋「やや満足」）は63.1%、不満度（「やや不満」＋「不満」＋「非常に不満」）は25.7%であり、満足度が不満度を37.4ポイント上回っています。満足度は34施策中で第3位となっており、不満度は34施策中で第8位となっています。

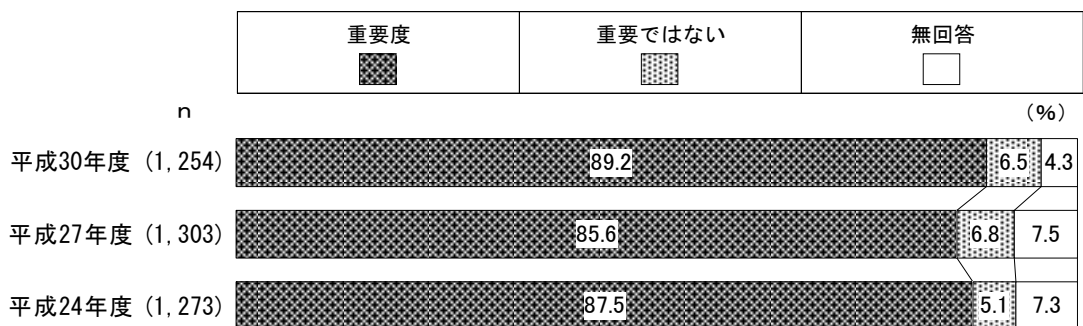
○重要度（「非常に重要である」＋「重要である」＋「少し重要である」）は89.2%であり、前回調査より3.6ポイント増加しています。

○不満な理由については、「公園が近くにない」が28.0%で最も高く、次いで「公園が狭い」（21.1%）、「緑地が少ない」（19.3%）の順となっています。

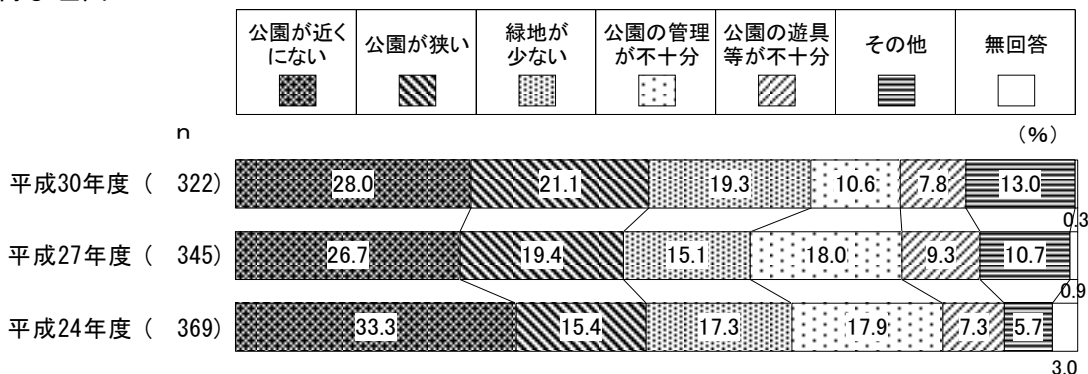
■ 満足度・不満度



■ 重要度



■ 不満な理由

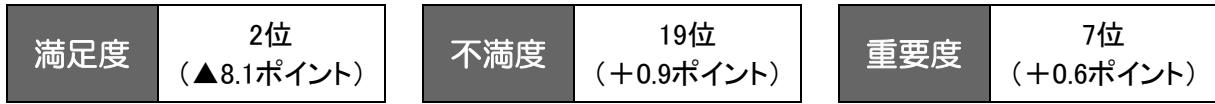


- 満足度・不満度を年齢別にみると、満足度は50～59歳（70.0%）で高くなっています。不満度は30～39歳（33.8%）で高くなっています。
- 居住地域別にみると、満足度は針ヶ谷（77.3%）、水谷（72.7%）で高くなっています。不満度は鶴瀬（41.9%）で高くなっています。
- 居住地域別で不満度が最も高い鶴瀬地域の不満な理由は、「公園が近くにない」が43.9%となっています。

■満足度・不満度、不満な理由一年齢別・居住地域別

		(%)					(%)							
		満足度・不満度					不満な理由							
		n	満足度	不満度	わからない	無回答	n	公園が近くにない	公園が狭い	緑地が少ない	公園の管理が不十分	公園の遊具等が不十分	その他	無回答
全 体		1,254	63.1	25.7	2.4	8.9	322	28.0	21.1	19.3	10.6	7.8	13.0	0.3
年 齢 別	18～19歳	13	61.5	30.8	7.7	-	4	25.0	25.0	25.0	-	25.0	-	-
	20～29歳	78	66.7	25.6	3.8	3.8	20	20.0	25.0	25.0	15.0	-	15.0	-
	30～39歳	142	61.3	33.8	2.1	2.8	48	27.1	10.4	18.8	12.5	18.8	12.5	-
	40～49歳	215	65.6	28.4	2.3	3.7	61	24.6	26.2	14.8	3.3	11.5	19.7	-
	50～59歳	233	70.0	24.5	2.6	3.0	57	15.8	19.3	26.3	19.3	3.5	15.8	-
	60～69歳	218	62.4	26.6	2.3	8.7	58	34.5	24.1	15.5	10.3	1.7	12.1	1.7
	70歳以上	304	57.9	20.1	2.0	20.1	61	39.3	21.3	16.4	6.6	8.2	8.2	-
	無回答	51	54.9	25.5	2.0	17.6	13	30.8	23.1	30.8	15.4	-	-	-
居 住 地 域 別	鶴瀬	136	45.6	41.9	3.7	8.8	57	43.9	14.0	14.0	10.5	1.8	15.8	-
	水谷	139	72.7	15.8	2.2	9.4	22	4.5	31.8	22.7	13.6	4.5	22.7	-
	南畑	48	54.2	31.3	4.2	10.4	15	73.3	-	13.3	-	6.7	6.7	-
	関沢	143	60.1	30.8	0.7	8.4	44	20.5	27.3	25.0	9.1	6.8	9.1	2.3
	勝瀬	108	58.3	25.9	4.6	11.1	28	46.4	17.9	21.4	3.6	-	10.7	-
	水谷東	72	59.7	29.2	-	11.1	21	19.0	28.6	14.3	14.3	14.3	9.5	-
	諏訪	109	61.5	30.3	0.9	7.3	33	42.4	18.2	12.1	3.0	15.2	9.1	-
	みずほ台	120	69.2	24.2	2.5	4.2	29	10.3	20.7	13.8	17.2	24.1	13.8	-
	針ヶ谷	75	77.3	13.3	1.3	8.0	10	-	50.0	20.0	10.0	-	20.0	-
	ふじみ野	106	70.8	20.8	3.8	4.7	22	13.6	13.6	31.8	18.2	-	22.7	-
	つるせ台	109	66.1	19.3	2.8	11.9	21	4.8	28.6	23.8	14.3	14.3	14.3	-
	無回答	89	61.8	22.5	2.2	13.5	20	30.0	20.0	25.0	15.0	5.0	5.0	-

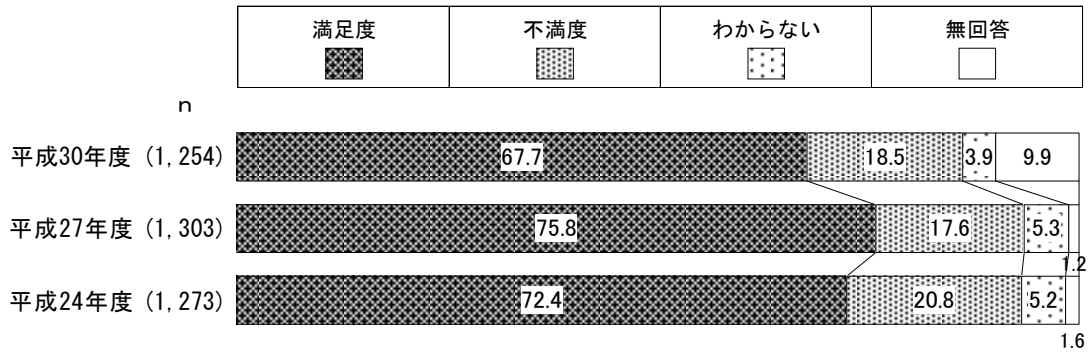
(2) ごみの減量化・資源化



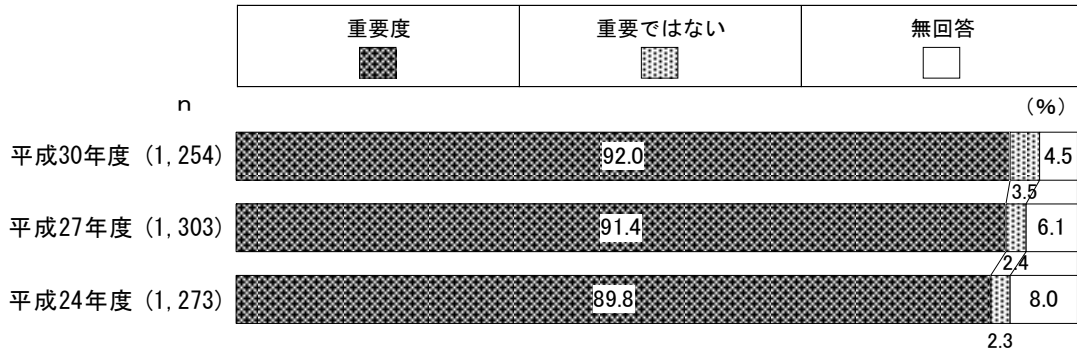
(注) 順位は34施策中の順位を示す。カッコ内は前回調査と比較した増減を示す。

- 満足度は67.7%、不満度は18.5%であり、満足度が不満度を49.2ポイント上回っています。満足度は前回調査より8.1ポイント減少しているものの、34施策中で第2位となっています。
- 重要度は92.0%であり、34施策中で第7位となっています。
- 不満な理由については、「減量化の取組内容や情報提供が不十分」が37.1%で最も高く、次いで「分別がわかりにくい」(34.5%)、「環境教育や啓発の取組内容が不十分」(13.4%)の順となっています。

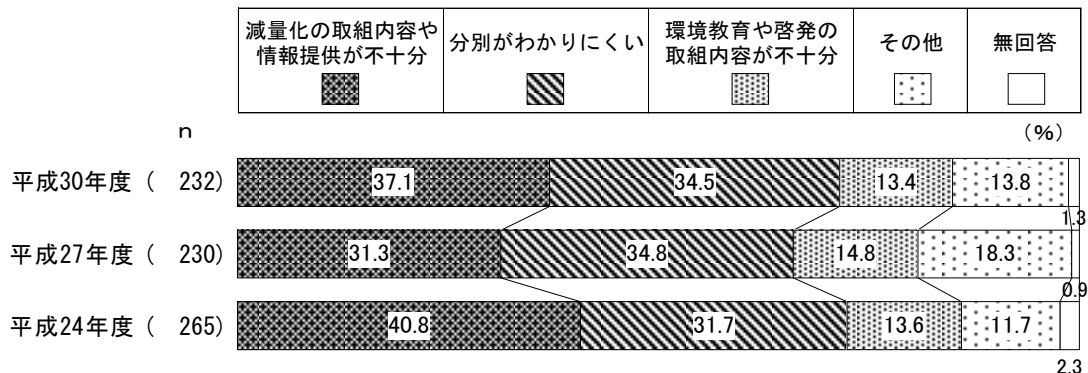
■満足度・不満度



■重要度



■不満な理由



- 満足度・不満度を年齢別にみると、満足度は30～39歳（73.9%）で高くなっています。不満度は18～19歳（23.1%）で高くなっています。
- 居住地域別にみると、満足度は南畑（79.2%）で高くなっています。不満度はつるせ台（22.9%）で高くなっています。
- 居住地域別で不満度が最も高いつるせ台地域の不満な理由は、「減量化の取組内容や情報提供が不十分」が36.0%となっています。

■満足度・不満度、不満な理由一年齢別・居住地域別

		(%)					(%)					
		満足度・不満度					不満な理由					
		n	満足度	不満度	わからない	無回答	n	減量化の取組内容や情報提供が不十分	分別がわかりにくい	環境教育や啓発の取組内容が不十分	その他	無回答
全 体		1,254	67.7	18.5	3.9	9.9	232	37.1	34.5	13.4	13.8	1.3
年 齢 別	18～19歳	13	69.2	23.1	-	7.7	3	33.3	33.3	33.3	-	-
	20～29歳	78	65.4	21.8	9.0	3.8	17	41.2	29.4	23.5	5.9	-
	30～39歳	142	73.9	16.2	7.0	2.8	23	21.7	56.5	8.7	13.0	-
	40～49歳	215	67.4	20.9	6.5	5.1	45	33.3	46.7	6.7	13.3	-
	50～59歳	233	71.2	21.5	2.6	4.7	50	44.0	34.0	12.0	8.0	2.0
	60～69歳	218	69.3	19.3	3.7	7.8	42	45.2	21.4	9.5	23.8	-
	70歳以上	304	61.5	14.8	1.0	22.7	45	28.9	26.7	22.2	17.8	4.4
	無回答	51	68.6	13.7	2.0	15.7	7	57.1	28.6	14.3	-	-
居 住 地 域 別	鶴瀬	136	68.4	17.6	3.7	10.3	24	37.5	37.5	4.2	16.7	4.2
	水谷	139	67.6	20.1	3.6	8.6	28	42.9	35.7	14.3	7.1	-
	南畑	48	79.2	10.4	2.1	8.3	5	20.0	40.0	40.0	-	-
	関沢	143	69.9	21.0	0.7	8.4	30	36.7	36.7	16.7	6.7	3.3
	勝瀬	108	63.9	19.4	4.6	12.0	21	42.9	33.3	14.3	9.5	-
	水谷東	72	66.7	16.7	1.4	15.3	12	25.0	33.3	25.0	16.7	-
	諏訪	109	71.6	14.7	4.6	9.2	16	50.0	12.5	18.8	18.8	-
	みずほ台	120	65.8	20.8	7.5	5.8	25	28.0	36.0	8.0	24.0	4.0
	針ヶ谷	75	73.3	13.3	4.0	9.3	10	60.0	20.0	10.0	10.0	-
	ふじみ野	106	73.6	16.0	5.7	4.7	17	23.5	52.9	11.8	11.8	-
	つるせ台	109	58.7	22.9	4.6	13.8	25	36.0	20.0	12.0	32.0	-
	無回答	89	59.6	21.3	3.4	15.7	19	36.8	52.6	10.5	-	-

(3) 地球温暖化対策

満足度	29位 (+7.1ポイント)	不満度	4位 (▲4.9ポイント)	重要度	12位 (+11.2ポイント)
-----	-------------------	-----	------------------	-----	--------------------

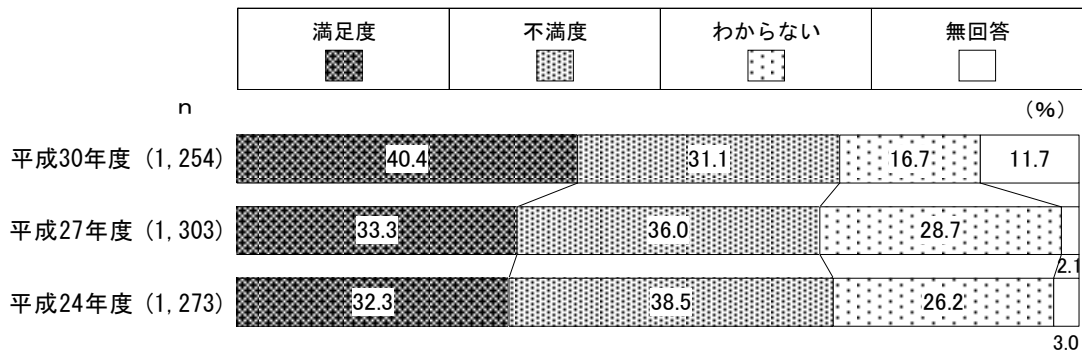
(注) 順位は34施策中の順位を示す。カッコ内は前回調査と比較した増減を示す。

○満足度は40.4%、不満度は31.1%であり、満足度が不満度を9.3ポイント上回っています。満足度は前回調査より7.1ポイント増加しています。不満度は前回調査より4.9ポイント減少しているものの、34施策中で第4位となっています。

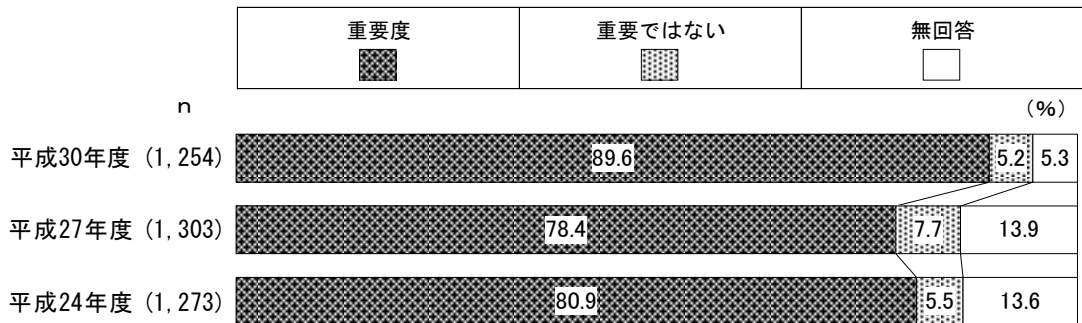
○重要度は89.6%であり、前回調査より11.2ポイント増加しています。

○不満な理由については、「取組内容がわかりにくい」が55.4%で最も高く、次いで「市民への啓発が不十分」(30.5%)、「取組内容が不十分」(10.3%)の順となっています。

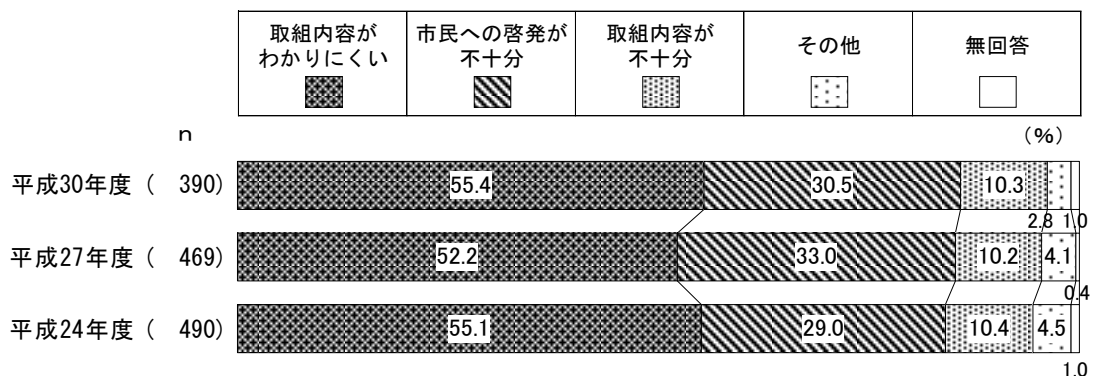
■満足度・不満度



■重要度



■不満な理由



- 満足度・不満度を年齢別にみると、満足度は20～29歳（46.2%）で高くなっています。不満度は50～59歳（36.9%）で高くなっています。
- 居住地域別にみると、満足度は針ヶ谷（57.3%）、南畑（56.3%）で高くなっています。不満度はみずほ台（36.7%）で高くなっています。
- 居住地域別で不満度が最も高いみずほ台地域の不満な理由は、「取組内容がわかりにくい」が54.5%となっています。

■満足度・不満度、不満な理由一年齢別・居住地域別

		(%)					(%)					
		満足度・不満度					不満な理由					
		n	満足度	不満度	わからない	無回答	n	取組内容がわかりにくい	市民への啓発が不十分	取組内容が不十分	その他	無回答
全 体		1,254	40.4	31.1	16.7	11.7	390	55.4	30.5	10.3	2.8	1.0
年 齢 別	18～19歳	13	38.5	30.8	23.1	7.7	4	75.0	25.0	-	-	-
	20～29歳	78	46.2	28.2	21.8	3.8	22	59.1	36.4	4.5	-	-
	30～39歳	142	43.7	28.9	25.4	2.1	41	63.4	24.4	4.9	4.9	2.4
	40～49歳	215	44.2	32.6	18.1	5.1	70	55.7	34.3	8.6	1.4	-
	50～59歳	233	38.2	36.9	18.5	6.4	86	59.3	26.7	9.3	4.7	-
	60～69歳	218	41.7	33.9	11.5	12.8	74	54.1	28.4	14.9	2.7	-
	70歳以上	304	37.8	25.0	11.5	25.7	76	43.4	36.8	13.2	2.6	3.9
	無回答	51	27.5	33.3	23.5	15.7	17	64.7	23.5	11.8	-	-
居 住 地 域 別	鶴瀬	136	39.0	33.1	13.2	14.7	45	64.4	31.1	4.4	-	-
	水谷	139	41.7	28.8	18.7	10.8	40	50.0	35.0	7.5	7.5	-
	南畑	48	56.3	22.9	10.4	10.4	11	45.5	45.5	-	-	9.1
	関沢	143	34.3	35.0	18.2	12.6	50	56.0	22.0	18.0	2.0	2.0
	勝瀬	108	40.7	31.5	14.8	13.0	34	52.9	23.5	11.8	8.8	2.9
	水谷東	72	43.1	26.4	13.9	16.7	19	42.1	47.4	10.5	-	-
	諏訪	109	43.1	28.4	19.3	9.2	31	45.2	32.3	19.4	3.2	-
	みずほ台	120	33.3	36.7	23.3	6.7	44	54.5	31.8	11.4	2.3	-
	針ヶ谷	75	57.3	24.0	9.3	9.3	18	72.2	27.8	-	-	-
	ふじみ野	106	42.5	31.1	20.8	5.7	33	57.6	33.3	6.1	3.0	-
	つるせ台	109	37.6	33.0	12.8	16.5	36	61.1	30.6	5.6	2.8	-
	無回答	89	32.6	32.6	19.1	15.7	29	55.2	24.1	17.2	-	3.4

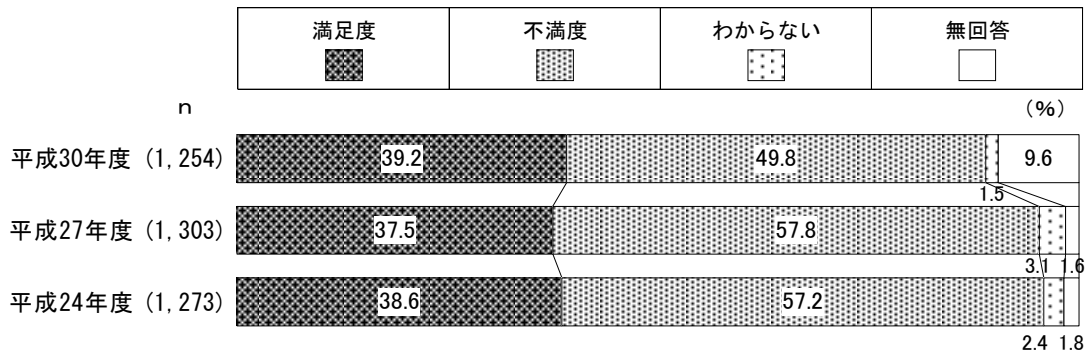
(4) 安全で快適な道路の整備



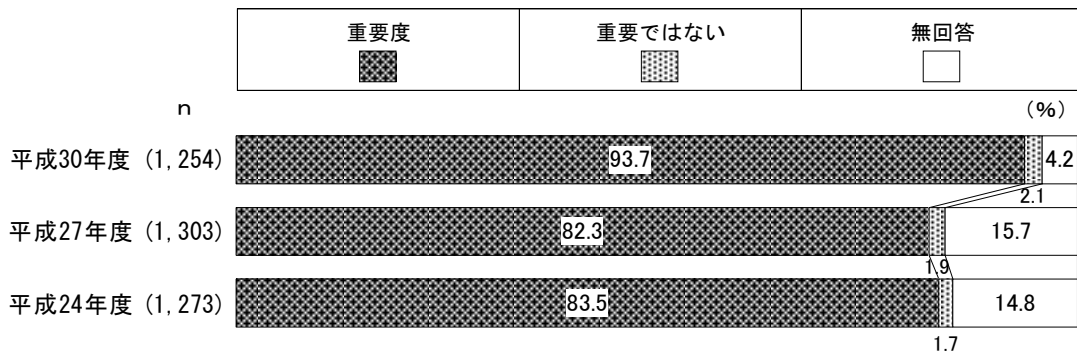
(注) 順位は34施策中の順位を示す。カッコ内は前回調査と比較した増減を示す。

- 満足度は39.2%、不満度は49.8%であり、満足度が不満度を10.6ポイント下回っています。不満度は前回調査より8.0ポイント減少しているものの、34施策中で最も高くなっています。
- 重要度は93.7%であり、前回調査より11.4ポイント増加し、34施策中で第4位となっています。
- 不満な理由については、「歩道が狭い」が30.8%で最も高く、次いで「車道が狭い」(21.2%)、「歩道が少ない」(17.1%)の順となっています。

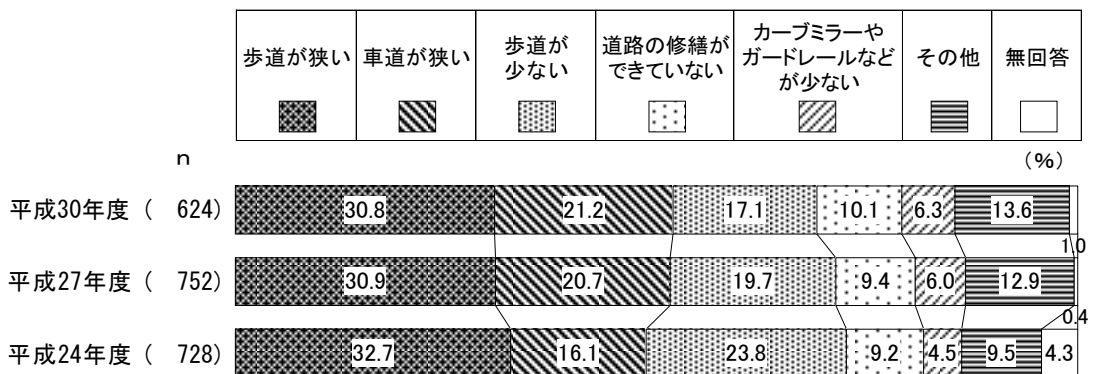
■ 満足度・不満度



■ 重要度



■ 不満な理由



- 満足度・不満度を年齢別にみると、満足度は20～29歳（43.6%）で高くなっています。不満度は30～39歳（57.0%）、40～49歳（57.7%）で高くなっています。
- 居住地域別にみると、満足度は針ヶ谷（57.3%）、ふじみ野（55.7%）で高くなっています。不満度は鶴瀬（61.0%）で高くなっています。
- 居住地域別で不満度が最も高い鶴瀬地域の不満な理由は、「歩道が狭い」が31.3%となっています。

■満足度・不満度、不満な理由一年齢別・居住地域別

		(%)					(%)							
		満足度・不満度					不満な理由							
		n	満足度	不満度	わからない	無回答	n	歩道が狭い	車道が狭い	歩道が少ない	道路の修繕がでない	レールブミラーなどが少ない	その他	無回答
全 体		1,254	39.2	49.8	1.5	9.6	624	30.8	21.2	17.1	10.1	6.3	13.6	1.0
年 齢 別	18～19歳	13	38.5	46.2	7.7	7.7	6	33.3	-	16.7	-	33.3	16.7	-
	20～29歳	78	43.6	50.0	1.3	5.1	39	20.5	25.6	10.3	12.8	10.3	17.9	2.6
	30～39歳	142	34.5	57.0	4.9	3.5	81	33.3	21.0	13.6	11.1	7.4	13.6	-
	40～49歳	215	35.8	57.7	0.9	5.6	124	23.4	25.0	18.5	9.7	6.5	16.1	0.8
	50～59歳	233	42.9	51.1	1.3	4.7	119	37.0	20.2	16.8	9.2	5.0	11.8	-
	60～69歳	218	35.3	55.0	0.9	8.7	120	33.3	19.2	18.3	10.0	3.3	15.0	0.8
	70歳以上	304	42.4	36.8	1.0	19.7	112	33.9	16.1	19.6	10.7	8.0	9.8	1.8
	無回答	51	39.2	45.1	-	15.7	23	17.4	39.1	17.4	8.7	-	13.0	4.3
居 住 地 域 別	鶴瀬	136	26.5	61.0	2.2	10.3	83	31.3	20.5	22.9	7.2	3.6	14.5	-
	水谷	139	41.0	46.8	2.9	9.4	65	36.9	16.9	15.4	9.2	9.2	10.8	1.5
	南畑	48	41.7	45.8	2.1	10.4	22	22.7	22.7	18.2	18.2	9.1	9.1	-
	関沢	143	37.8	51.0	1.4	9.8	73	26.0	28.8	23.3	11.0	1.4	9.6	-
	勝瀬	108	37.0	50.0	-	13.0	54	37.0	16.7	7.4	13.0	13.0	11.1	1.9
	水谷東	72	34.7	50.0	1.4	13.9	36	30.6	13.9	25.0	11.1	5.6	13.9	-
	諏訪	109	35.8	53.2	2.8	8.3	58	36.2	22.4	12.1	5.2	5.2	17.2	1.7
	みずほ台	120	34.2	60.0	0.8	5.0	72	37.5	13.9	18.1	8.3	6.9	15.3	-
	針ヶ谷	75	57.3	33.3	1.3	8.0	25	16.0	16.0	12.0	24.0	12.0	16.0	4.0
	ふじみ野	106	55.7	40.6	0.9	2.8	43	27.9	25.6	18.6	4.7	7.0	16.3	-
	つるせ台	109	35.8	49.5	0.9	13.8	54	22.2	29.6	14.8	7.4	5.6	18.5	1.9
	無回答	89	42.7	43.8	1.1	12.4	39	28.2	25.6	12.8	17.9	2.6	10.3	2.6

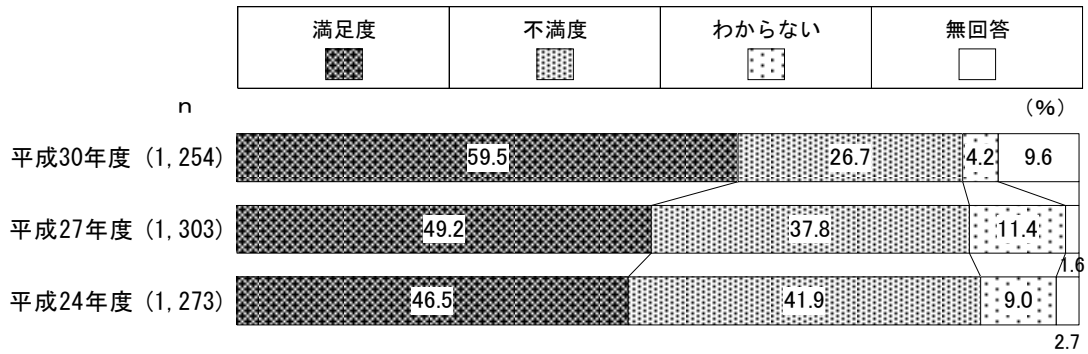
(5) 放置自転車・違法駐車対策の推進



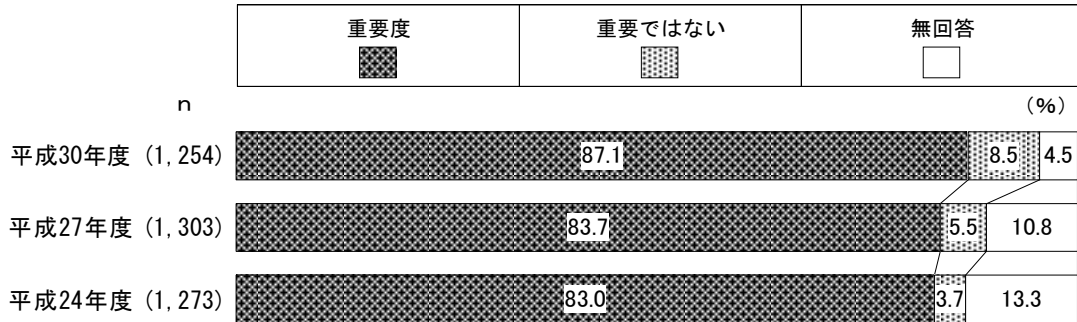
(注) 順位は34施策中の順位を示す。カッコ内は前回調査と比較した増減を示す。

- 満足度は59.5%、不満度は26.7%であり、満足度が不満度を32.8ポイント上回っています。満足度は前回調査より10.3ポイント増加しており、34施策中で第5位となっています。不満度は前回調査より11.1ポイント減少しているものの、34施策中で第6位となっています。
- 重要度は87.1%であり、前回調査より3.4ポイント増加しています。
- 不満な理由については、「自転車駐輪場が少ない」が28.1%で最も高く、次いで「放置禁止区域に自転車がある」(25.1%)、「駐輪場が少ない」(14.3%)の順となっています。

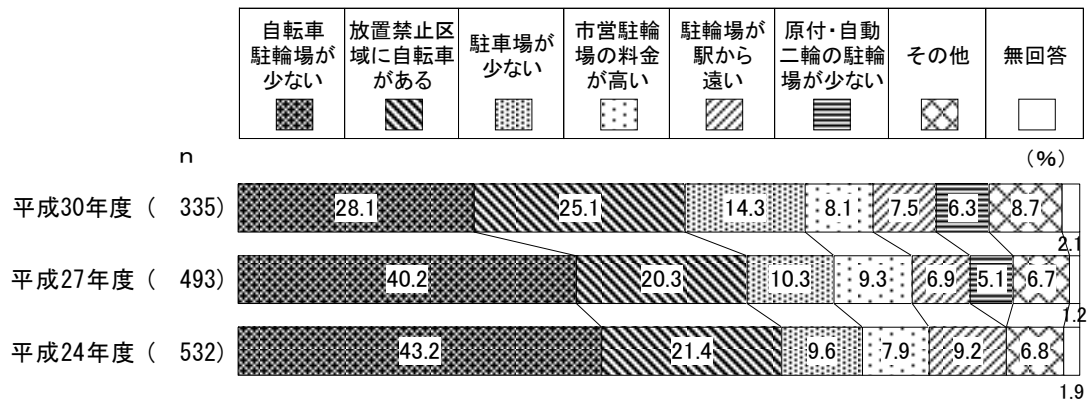
■満足度・不満度



■重要度



■不満な理由



- 満足度・不満度を年齢別にみると、満足度は18～19歳と20～29歳（ともに69.2%）で高くなっています。不満度は30～39歳と60～69歳（ともに28.9%）で高くなっています。
- 居住地域別にみると、満足度は南畑（68.8%）、針ヶ谷（68.0%）で高くなっています。不満度はみずほ台（31.7%）で高くなっています。
- 居住地域別で不満度が最も高いみずほ台地域の不満な理由は、「自転車駐輪場が少ない」と「放置禁止区域に自転車がある」がともに21.1%となっています。

■満足度・不満度、不満な理由一年齢別・居住地域別

		(%)					(%)								
		満足度・不満度					不満な理由								
		n	満足度	不満度	わからない	無回答	n	自転車駐輪場が少ない	放置禁止区域に自転車がある	駐輪場が少ない	市営駐輪場の料金が高い	駐輪場が駅から遠い	原付・自動二輪の駐輪場が少ない	その他	無回答
全 体		1,254	59.5	26.7	4.2	9.6	335	28.1	25.1	14.3	8.1	7.5	6.3	8.7	2.1
年 齢 別	18～19歳	13	69.2	23.1	-	7.7	3	33.3	33.3	-	-	-	-	33.3	-
	20～29歳	78	69.2	21.8	6.4	2.6	17	23.5	35.3	-	-	5.9	5.9	29.4	-
	30～39歳	142	60.6	28.9	8.5	2.1	41	29.3	19.5	12.2	9.8	4.9	2.4	22.0	-
	40～49歳	215	61.9	28.4	4.7	5.1	61	32.8	19.7	14.8	13.1	9.8	6.6	3.3	-
	50～59歳	233	66.5	25.3	4.3	3.9	59	30.5	32.2	11.9	10.2	6.8	1.7	3.4	3.4
	60～69歳	218	59.2	28.9	2.3	9.6	63	22.2	25.4	15.9	6.3	11.1	9.5	9.5	-
	70歳以上	304	50.7	25.0	3.0	21.4	76	26.3	25.0	17.1	6.6	6.6	9.2	2.6	6.6
	無回答	51	51.0	29.4	3.9	15.7	15	33.3	20.0	26.7	-	-	6.7	13.3	-
居 住 地 域 別	鶴瀬	136	58.8	26.5	4.4	10.3	36	27.8	36.1	11.1	11.1	-	2.8	8.3	2.8
	水谷	139	56.8	29.5	4.3	9.4	41	24.4	12.2	24.4	12.2	14.6	-	9.8	2.4
	南畑	48	68.8	18.8	4.2	8.3	9	22.2	11.1	22.2	11.1	-	22.2	11.1	-
	関沢	143	56.6	28.0	6.3	9.1	40	30.0	35.0	5.0	7.5	10.0	-	7.5	5.0
	勝瀬	108	61.1	21.3	3.7	13.9	23	39.1	17.4	21.7	-	8.7	13.0	-	-
	水谷東	72	63.9	19.4	4.2	12.5	14	7.1	28.6	21.4	14.3	-	21.4	7.1	-
	諏訪	109	57.8	28.4	5.5	8.3	31	29.0	16.1	12.9	3.2	6.5	12.9	16.1	3.2
	みずほ台	120	58.3	31.7	4.2	5.8	38	21.1	21.1	13.2	15.8	10.5	2.6	15.8	-
	針ヶ谷	75	68.0	24.0	1.3	6.7	18	38.9	16.7	11.1	-	16.7	11.1	-	5.6
	ふじみ野	106	65.1	29.2	3.8	1.9	31	35.5	38.7	9.7	-	9.7	3.2	3.2	-
	つるせ台	109	56.0	25.7	3.7	14.7	28	32.1	25.0	14.3	7.1	3.6	-	14.3	3.6
	無回答	89	52.8	29.2	3.4	14.6	26	23.1	30.8	15.4	11.5	-	15.4	3.8	-

(6) 地域防災力の向上

満足度	15位 (+10.1ポイント)	不満度	3位 (▲6.0ポイント)	重要度	2位 (+7.7ポイント)
-----	--------------------	-----	------------------	-----	------------------

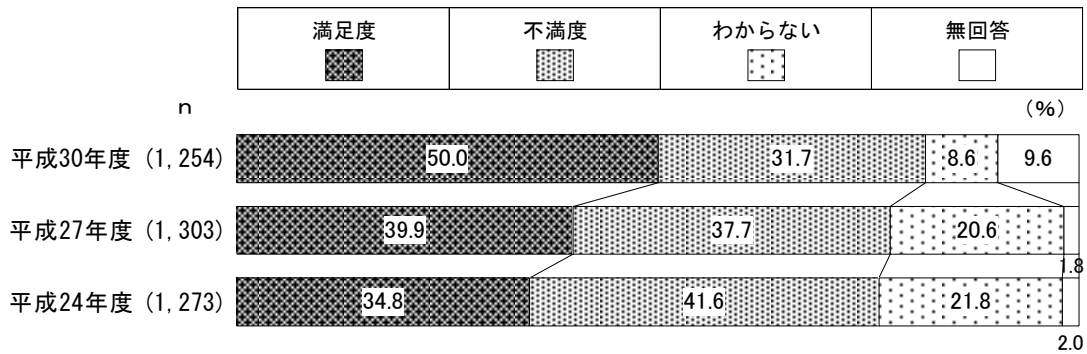
(注) 順位は34施策中の順位を示す。カッコ内は前回調査と比較した増減を示す。

○満足度は50.0%、不満度は31.7%であり、満足度が不満度を18.3ポイント上回っています。満足度は前回調査より10.1ポイント増加しています。不満度は前回調査より6.0ポイント減少しているものの、34施策中で第3位となっています。

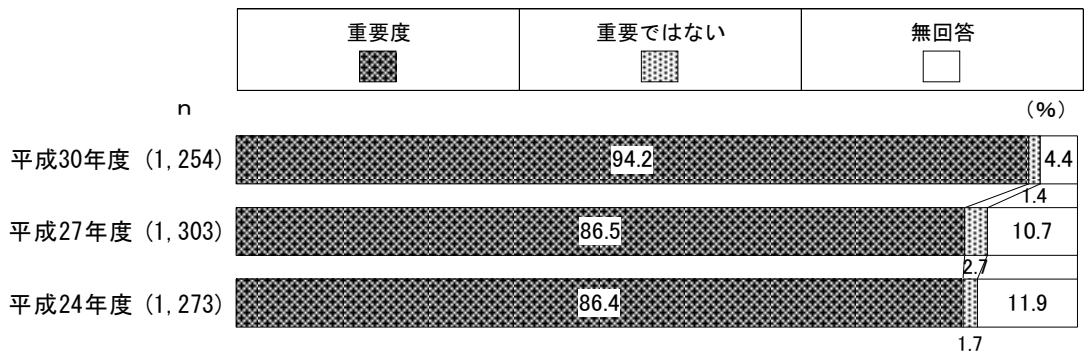
○重要度は94.2%であり、前回調査より7.7ポイント増加し、34施策中で第2位となっています。

○不満な理由については、「市民への啓発や説明が不十分」が37.7%で最も高く、次いで「近所付き合いが少なく、災害時の助け合いが不安」(26.4%)、「高齢者や障がい者などを守る仕組みが不十分」(18.6%)の順となっています。

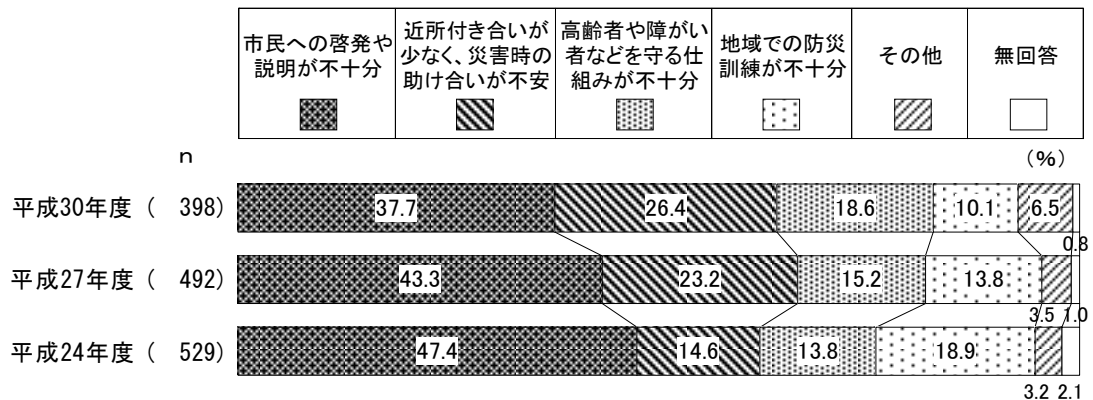
■満足度・不満度



■重要度



■不満な理由

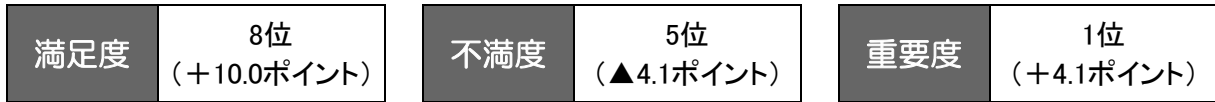


- 満足度・不満度を年齢別にみると、満足度は40～49歳（56.7%）で高くなっています。不満度は50～59歳（39.5%）、60～69歳（39.4%）で高くなっています。
- 居住地域別にみると、満足度は南畑（66.7%）、水谷東（62.5%）で高くなっています。不満度は諏訪（39.4%）で高くなっています。
- 居住地域別で不満度が最も高い諏訪地域の不満な理由は、「市民への啓発や説明が不十分」が41.9%となっています。

■満足度・不満度、不満な理由一年齢別・居住地域別

		満足度・不満度 (%)					不満な理由 (%)							
		n	満足度	不満度	わからない	無回答	n	十分市民への啓発や説明が不	災害近所時付き助合いが少なく、不安	守る仕組や障がい者などを	高齢者や障がい者などを	地域での防災訓練が不十分	その他	無回答
全体														
年齢別	18～19歳	13	38.5	30.8	23.1	7.7	4	75.0	-	25.0	-	-	-	
	20～29歳	78	51.3	28.2	17.9	2.6	22	31.8	40.9	-	18.2	9.1	-	
	30～39歳	142	54.9	28.2	14.1	2.8	40	40.0	32.5	7.5	15.0	2.5	2.5	
	40～49歳	215	56.7	30.7	6.5	6.0	66	40.9	36.4	7.6	6.1	9.1	-	
	50～59歳	233	48.5	39.5	7.7	4.3	92	42.4	25.0	16.3	10.9	5.4	-	
	60～69歳	218	43.6	39.4	7.8	9.2	86	36.0	25.6	23.3	10.5	4.7	-	
	70歳以上	304	51.3	21.7	5.9	21.1	66	25.8	16.7	37.9	7.6	9.1	3.0	
	無回答	51	35.3	43.1	7.8	13.7	22	45.5	13.6	22.7	9.1	9.1	-	
居住地域別	鶴瀬	136	50.0	30.1	10.3	9.6	41	29.3	31.7	17.1	7.3	9.8	4.9	
	水谷	139	45.3	33.8	10.1	10.8	47	38.3	23.4	17.0	14.9	6.4	-	
	南畑	48	66.7	22.9	2.1	8.3	11	72.7	-	18.2	9.1	-	-	
	関沢	143	47.6	35.7	7.7	9.1	51	39.2	27.5	13.7	15.7	2.0	2.0	
	勝瀬	108	48.1	32.4	3.7	15.7	35	31.4	25.7	28.6	11.4	2.9	-	
	水谷東	72	62.5	22.2	4.2	11.1	16	37.5	31.3	18.8	-	12.5	-	
	諏訪	109	43.1	39.4	10.1	7.3	43	41.9	27.9	16.3	4.7	9.3	-	
	みずほ台	120	48.3	32.5	12.5	6.7	39	30.8	33.3	25.6	5.1	5.1	-	
	針ヶ谷	75	60.0	26.7	6.7	6.7	20	20.0	15.0	35.0	20.0	10.0	-	
	ふじみ野	106	52.8	32.1	12.3	2.8	34	52.9	32.4	11.8	2.9	-	-	
	つるせ台	109	51.4	29.4	6.4	12.8	32	34.4	21.9	18.8	12.5	12.5	-	
	無回答	89	41.6	32.6	11.2	14.6	29	41.4	24.1	10.3	13.8	10.3	-	

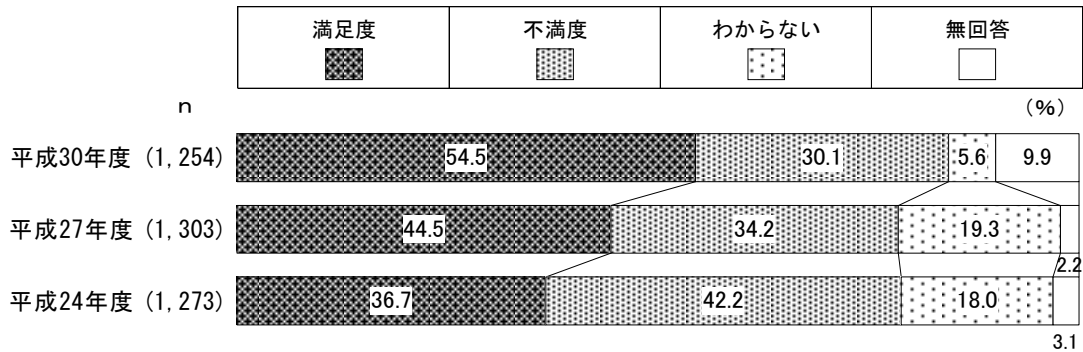
(7) 医療サービス体制の充実



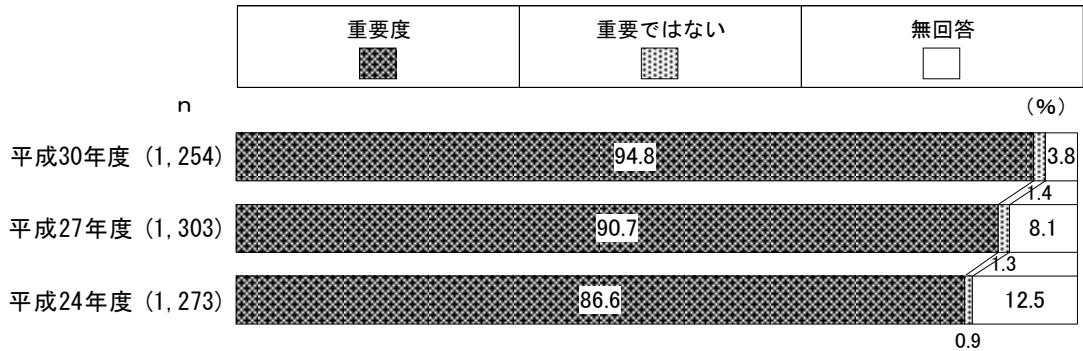
(注) 順位は34施策中の順位を示す。カッコ内は前回調査と比較した増減を示す。

- 満足度は54.5%、不満度は30.1%であり、満足度が不満度を24.4ポイント上回っています。満足度は前回調査より10.0ポイント増加しており、34施策中で第8位となっています。不満度は前回調査より4.1ポイント減少しているものの、34施策中で第5位となっています。
- 重要度は94.8%であり、前回より4.1ポイント増加し、34施策中で最も高くなっています。
- 不満な理由については、「医療施設の情報が少ない」が35.5%で最も高く、次いで「休日・夜間の受入れ体制が不十分」(27.9%)、「医療施設が少ない」(20.7%)の順となっています。

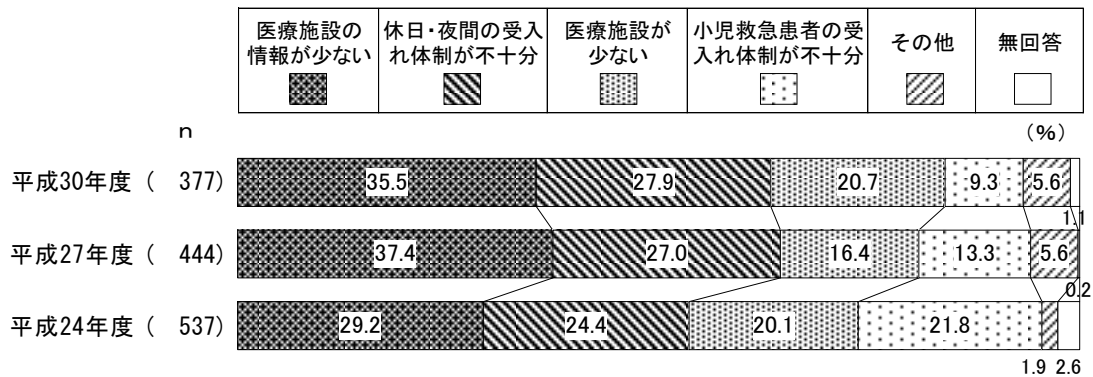
■満足度・不満度



■重要度



■不満な理由



- 満足度・不満度を年齢別にみると、満足度は20～29歳（60.3%）で高くなっています。不満度は18～19歳（46.2%）で高くなっています。
- 居住地域別にみると、満足度は針ヶ谷（61.3%）で高くなっています。不満度は鶴瀬（37.5%）で高くなっています。
- 居住地域別で不満度が最も高い鶴瀬地域の不満な理由は、「医療施設の情報が少ない」が37.3%となっています。

■満足度・不満度、不満な理由一年齢別・居住地域別

		(%)					(%)						
		満足度・不満度					不満な理由						
		n	満足度	不満度	わからない	無回答	n	い医療施設の情報が少ない	休日・夜間の受入れ体制が不十分	医療施設が少ない	小児救急患者の受入れ体制が不十分	その他	無回答
全体		1,254	54.5	30.1	5.6	9.9	377	35.5	27.9	20.7	9.3	5.6	1.1
年齢別	18～19歳	13	46.2	46.2	-	7.7	6	50.0	16.7	16.7	16.7	-	-
	20～29歳	78	60.3	28.2	7.7	3.8	22	40.9	36.4	13.6	4.5	4.5	-
	30～39歳	142	51.4	36.6	9.2	2.8	52	25.0	26.9	13.5	23.1	11.5	-
	40～49歳	215	57.2	31.2	6.0	5.6	67	19.4	29.9	29.9	16.4	4.5	-
	50～59歳	233	51.9	39.5	4.7	3.9	92	35.9	32.6	19.6	5.4	6.5	-
	60～69歳	218	52.8	31.7	5.5	10.1	69	43.5	27.5	20.3	2.9	4.3	1.4
	70歳以上	304	55.9	18.8	4.3	21.1	57	50.9	19.3	19.3	3.5	3.5	3.5
	無回答	51	54.9	23.5	3.9	17.6	12	33.3	16.7	33.3	8.3	-	8.3
居住地域別	鶴瀬	136	46.3	37.5	5.1	11.0	51	37.3	31.4	15.7	7.8	5.9	2.0
	水谷	139	58.3	25.2	3.6	12.9	35	25.7	34.3	22.9	8.6	8.6	-
	南畑	48	56.3	33.3	2.1	8.3	16	31.3	25.0	25.0	18.8	-	-
	関沢	143	53.8	30.1	7.7	8.4	43	34.9	30.2	20.9	7.0	7.0	-
	勝瀬	108	58.3	24.1	2.8	14.8	26	61.5	11.5	19.2	3.8	3.8	-
	水谷東	72	52.8	33.3	2.8	11.1	24	29.2	41.7	16.7	4.2	8.3	-
	諏訪	109	58.7	26.6	8.3	6.4	29	24.1	37.9	13.8	10.3	6.9	6.9
	みずほ台	120	54.2	36.7	3.3	5.8	44	40.9	27.3	15.9	11.4	4.5	-
	針ヶ谷	75	61.3	24.0	4.0	10.7	18	27.8	22.2	27.8	11.1	11.1	-
	ふじみ野	106	51.9	35.8	9.4	2.8	38	39.5	31.6	21.1	5.3	2.6	-
	つるせ台	109	55.0	25.7	6.4	12.8	28	35.7	17.9	17.9	17.9	7.1	3.6
	無回答	89	49.4	28.1	9.0	13.5	25	32.0	12.0	44.0	12.0	-	-

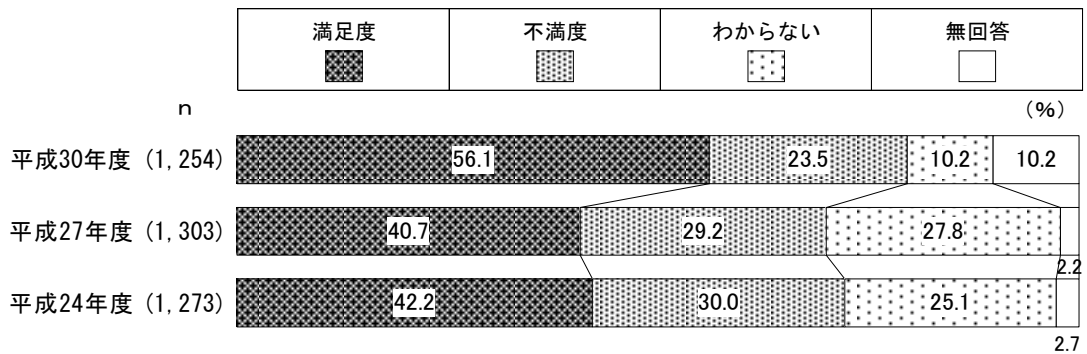
(8) 福祉のまちづくり



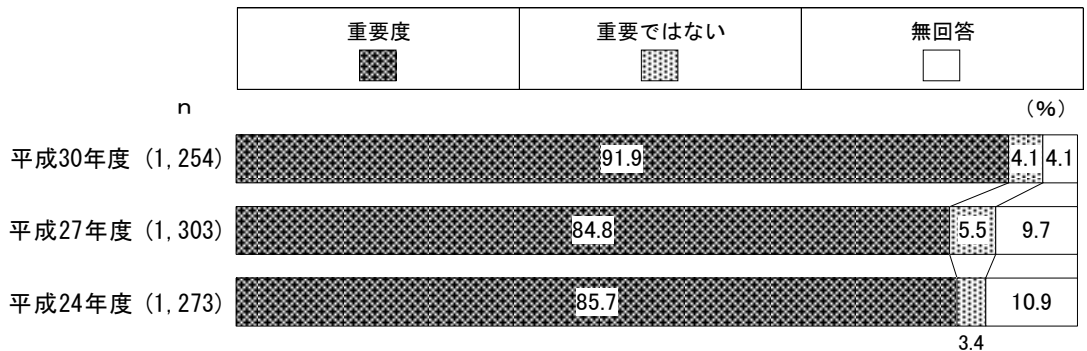
(注) 順位は34施策中の順位を示す。カッコ内は前回調査と比較した増減を示す。

- 満足度は56.1%、不満度は23.5%であり、満足度が不満度を32.6ポイント上回っています。満足度は前回調査より15.4ポイント増加しており、34施策中で第7位となっています。不満度は前回調査より5.7ポイント減少しているものの、34施策中で第10位となっています。
- 重要度は91.9%であり、前回調査より7.1ポイント増加し、34施策中で第8位となっています。
- 不満な理由については、「助け合いの方法がわからない」が25.1%で最も高く、次いで「近所付き合いが希薄で助け合いが少ない」(20.7%)、「住民同士の交流や親睦の機会が少ない」(18.0%)の順となっています。

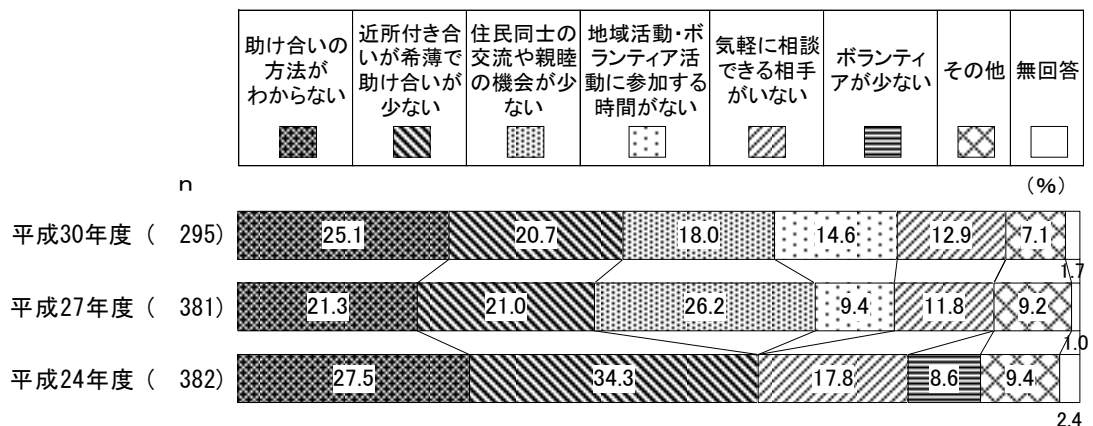
■満足度・不満度



■重要度



■不満な理由



- 満足度・不満度を年齢別にみると、満足度は18～19歳（76.9%）で高くなっています。不満度は20～29歳（29.5%）で高くなっています。
- 居住地域別にみると、満足度は南畑（77.1%）、水谷東（70.8%）で高くなっています。不満度はみずほ台（32.5%）で高くなっています。
- 居住地域別で不満度が最も高いみずほ台地域の不満な理由は、「住民同士の交流や親睦の機会が少ない」が28.2%となっています。

■満足度・不満度、不満な理由一年齢別・居住地域別

		満足度・不満度 (%)					不満な理由 (%)							
		n	満足度	不満度	わからない	無回答	n	い助け合いの方法がわからない	近い所付き合いが少ないが希薄で助け	住民同士の交流や親睦の機会が少ない	地域活動・ボランティア活動に参加する時間がない	気軽に相談できる相手がない	その他	無回答
全 体														
年 齢 別	18～19歳	13	76.9	7.7	7.7	7.7	1	-	-	-	100.0	-	-	-
	20～29歳	78	52.6	29.5	14.1	3.8	23	21.7	8.7	21.7	30.4	13.0	4.3	-
	30～39歳	142	57.0	26.1	14.1	2.8	37	45.9	27.0	2.7	13.5	8.1	2.7	-
	40～49歳	215	60.9	19.1	14.4	5.6	41	26.8	22.0	14.6	22.0	12.2	2.4	-
	50～59歳	233	57.5	28.8	9.4	4.3	67	25.4	22.4	13.4	17.9	9.0	11.9	-
	60～69歳	218	53.2	27.5	9.2	10.1	60	21.7	10.0	30.0	10.0	18.3	6.7	3.3
	70歳以上	304	55.3	16.8	5.3	22.7	51	15.7	29.4	21.6	5.9	11.8	9.8	5.9
	無回答	51	43.1	29.4	13.7	13.7	15	20.0	26.7	20.0	-	26.7	6.7	-
居 住 地 域 別	鶴瀬	136	50.7	28.7	8.8	11.8	39	25.6	15.4	23.1	10.3	15.4	7.7	2.6
	水谷	139	54.0	24.5	10.1	11.5	34	20.6	11.8	32.4	14.7	11.8	8.8	-
	南畑	48	77.1	14.6	-	8.3	7	42.9	-	-	28.6	14.3	14.3	-
	関沢	143	48.3	28.7	14.0	9.1	41	31.7	22.0	14.6	14.6	12.2	-	4.9
	勝瀬	108	63.0	18.5	5.6	13.0	20	15.0	40.0	10.0	30.0	5.0	-	-
	水谷東	72	70.8	15.3	4.2	9.7	11	27.3	9.1	18.2	18.2	18.2	9.1	-
	諏訪	109	54.1	22.9	14.7	8.3	25	36.0	12.0	16.0	-	16.0	16.0	4.0
	みずほ台	120	48.3	32.5	11.7	7.5	39	15.4	25.6	28.2	15.4	7.7	7.7	-
	針ヶ谷	75	65.3	18.7	6.7	9.3	14	21.4	7.1	35.7	7.1	28.6	-	-
	ふじみ野	106	60.4	22.6	14.2	2.8	24	25.0	25.0	4.2	25.0	12.5	8.3	-
	つるせ台	109	55.0	20.2	9.2	15.6	22	27.3	27.3	4.5	22.7	4.5	9.1	4.5
	無回答	89	49.4	21.3	14.6	14.6	19	26.3	36.8	5.3	-	21.1	10.5	-

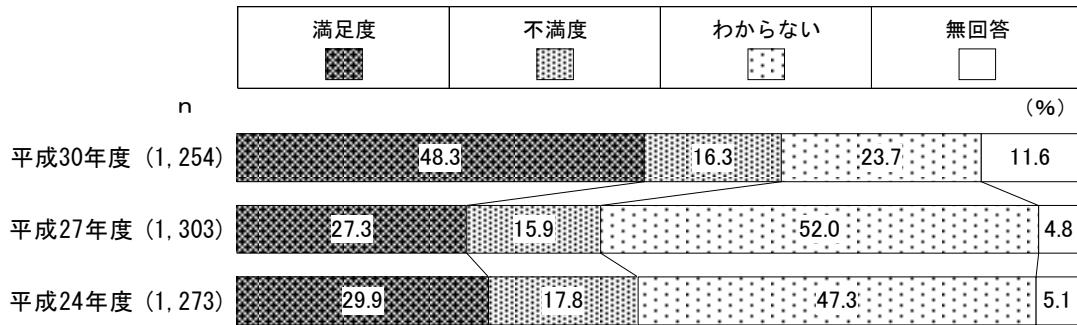
(9) 保育サービスなどの充実

満足度	17位 (+21.0ポイント)	不満度	26位 (+0.4ポイント)	重要度	16位 (+4.3ポイント)
-----	--------------------	-----	-------------------	-----	-------------------

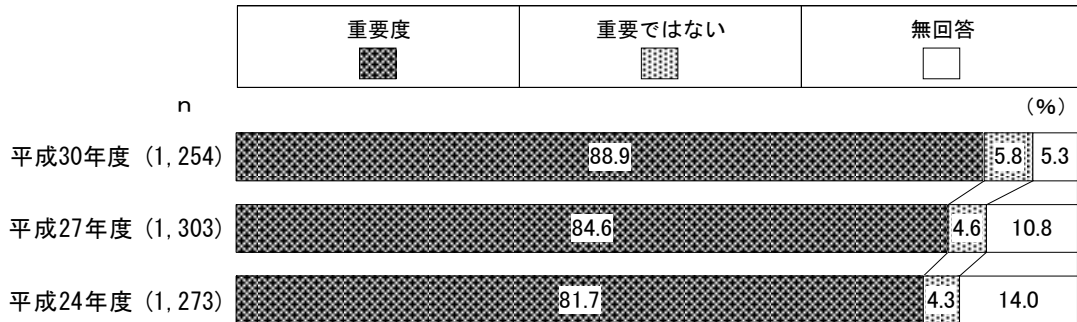
(注) 順位は34施策中の順位を示す。カッコ内は前回調査と比較した増減を示す。

- 満足度は48.3%、不満度は16.3%であり、満足度が不満度を32.0ポイント上回っています。満足度は前回調査より21.0ポイント増加しています。
- 重要度は88.9%であり、前回調査より4.3ポイント増加しています。
- 不満な理由については、「施設の数や規模が不十分」が52.2%で最も高く、次いで「病児・病後児保育が利用しにくい」(14.6%)、「一時保育が利用しにくい」(11.2%)の順となっています。

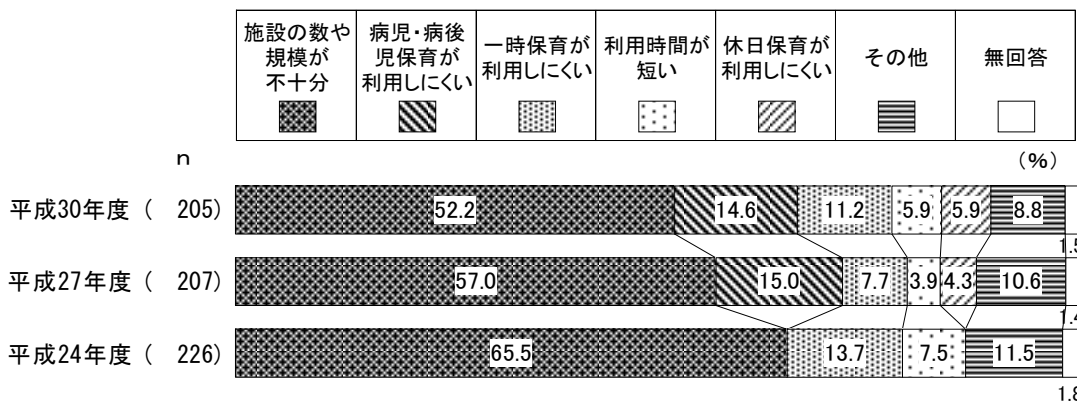
■満足度・不満度



■重要度



■不満な理由

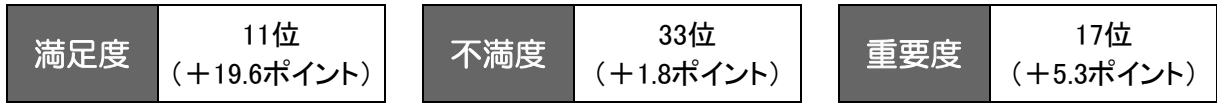


- 満足度・不満度を年齢別にみると、満足度は50～59歳（54.1%）で高くなっています。不満度は30～39歳（35.2%）で高くなっています。
- 同居家族別にみると、満足度は小・中学生の子どもがいる人（52.3%）で高くなっています。不満度は小学校入学前の子どもがいる人（50.4%）で高くなっています。
- 同居家族別で不満度が最も高い小学校入学前の子どもがいる人の不満な理由は、「施設の数や規模が不十分」が50.0%となっています。
- 居住地域別にみると、満足度は南畑（62.5%）、勝瀬（57.4%）で高くなっています。不満度は諏訪（23.9%）で高くなっています。
- 居住地域別で不満度が最も高い諏訪地域の不満な理由は、「施設の数や規模が不十分」が50.0%となっています。

■満足度・不満度、不満な理由一年齢別・同居家族別・居住地域別

		満足度・不満度 (%)					不満な理由 (%)								
		n	満足度	不満度	わからない	無回答	n	不十分	施設の数や規模が	病児・病後児保育が利用しにくい	一時保育が利用しにくい	利用時間が短い	休日保育が利用しにくい	その他	無回答
全体															
年齢別	18～19歳	13	30.8	15.4	46.2	7.7	2	100.0	-	-	-	-	-	-	
	20～29歳	78	42.3	25.6	26.9	5.1	20	70.0	-	10.0	-	5.0	15.0	-	
	30～39歳	142	42.3	35.2	20.4	2.1	50	44.0	12.0	16.0	16.0	6.0	6.0	-	
	40～49歳	215	53.0	17.2	23.3	6.5	37	45.9	24.3	10.8	2.7	5.4	10.8	-	
	50～59歳	233	54.1	12.4	29.6	3.9	29	51.7	24.1	6.9	-	3.4	13.8	-	
	60～69歳	218	50.5	14.2	24.3	11.0	31	51.6	22.6	-	6.5	6.5	9.7	3.2	
	70歳以上	304	45.4	8.2	19.1	27.3	25	64.0	4.0	16.0	4.0	4.0	-	8.0	
	無回答	51	41.2	21.6	21.6	15.7	11	45.5	-	27.3	-	18.2	9.1	-	
同居家族別	小学校入学前の子どもがいる	127	42.5	50.4	3.1	3.9	64	50.0	17.2	12.5	7.8	4.7	7.8	-	
	小・中学生の子どもがいる	153	52.3	24.8	16.3	6.5	38	39.5	15.8	15.8	7.9	10.5	10.5	-	
	介護を必要とする家族がいる	82	50.0	19.5	18.3	12.2	16	50.0	25.0	-	6.3	6.3	12.5	-	
	介護を必要としない65歳以上の家族がいる	335	50.1	9.9	25.1	14.9	33	45.5	21.2	12.1	9.1	3.0	6.1	3.0	
	上記にあてはまる人はいない	417	50.8	11.5	29.7	7.9	48	58.3	10.4	8.3	2.1	8.3	12.5	-	
	無回答	42	21.4	16.7	31.0	31.0	7	57.1	14.3	14.3	-	-	-	14.3	
居住地域別	鶴瀬	136	40.4	15.4	30.1	14.0	21	52.4	9.5	4.8	9.5	9.5	9.5	4.8	
	水谷	139	49.6	16.5	21.6	12.2	23	34.8	30.4	17.4	4.3	4.3	8.7	-	
	南畑	48	62.5	16.7	12.5	8.3	8	50.0	12.5	12.5	-	25.0	-	-	
	関沢	143	43.4	16.8	27.3	12.6	24	62.5	12.5	12.5	4.2	-	8.3	-	
	勝瀬	108	57.4	10.2	18.5	13.9	11	27.3	36.4	18.2	-	-	18.2	-	
	水谷東	72	47.2	12.5	25.0	15.3	9	44.4	22.2	11.1	11.1	11.1	-	-	
	諏訪	109	48.6	23.9	17.4	10.1	26	50.0	11.5	3.8	15.4	7.7	7.7	3.8	
	みずほ台	120	49.2	17.5	26.7	6.7	21	66.7	14.3	14.3	-	4.8	-	-	
	針ヶ谷	75	50.7	18.7	21.3	9.3	14	71.4	7.1	14.3	-	7.1	-	-	
	ふじみ野	106	50.0	17.0	28.3	4.7	18	44.4	16.7	16.7	-	-	22.2	-	
	つるせ台	109	48.6	12.8	22.9	15.6	14	50.0	-	7.1	14.3	7.1	14.3	7.1	
	無回答	89	42.7	18.0	23.6	15.7	16	62.5	6.3	6.3	6.3	6.3	12.5	-	

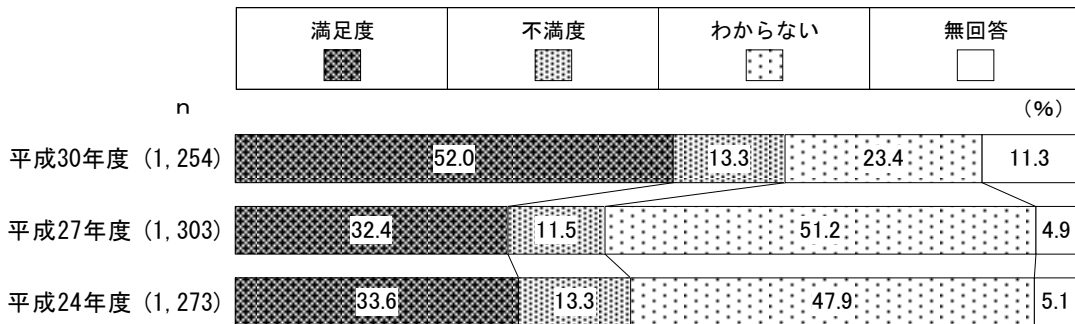
(10) 子育て支援環境の充実



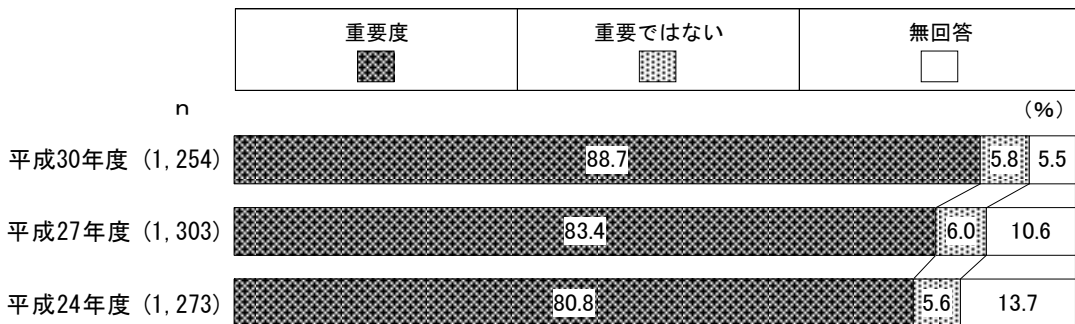
(注) 順位は34施策中の順位を示す。カッコ内は前回調査と比較した増減を示す。

- 満足度は52.0%、不満度は13.3%であり、満足度が不満度を38.7ポイント上回っています。満足度は前回調査より19.6ポイント増加しています。
- 重要度は88.7%であり、前回調査より5.3ポイント増加しています。
- 不満な理由については、「子育て支援の情報が少ない」が37.1%で最も高く、次いで「気軽に集まれる場所が少ない」(28.1%)、「相談体制が不十分」(19.2%)の順となっています。

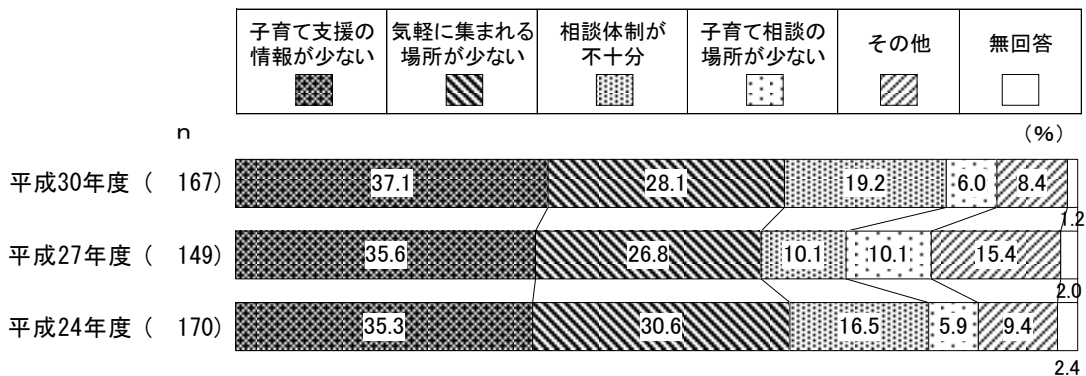
■満足度・不満度



■重要度



■不満な理由

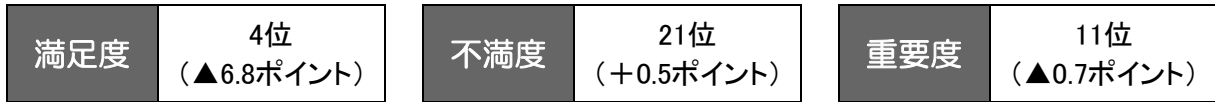


- 満足度・不満度を年齢別にみると、満足度は40～49歳（64.2%）で高くなっています。不満度は30～39歳（27.5%）で高くなっています。
- 同居家族別にみると、満足度は小・中学生の子どもがいる人（64.1%）で高くなっています。不満度は小学校入学前の子どもがいる人（33.1%）で高くなっています。
- 同居家族別で不満度が最も高い小学校入学前の子どもがいる人の不満な理由は、「気軽に集まれる場所が少ない」が42.9%となっています。
- 居住地域別にみると、満足度は南畑（62.5%）で高くなっています。不満度は諏訪（18.3%）で高くなっています。
- 居住地域別で不満度が最も高い諏訪地域の不満な理由は、「子育て支援の情報が少ない」が45.0%となっています。

■満足度・不満度、不満な理由一年齢別・同居家族別・居住地域別

		満足度・不満度 (%)					不満な理由 (%)						
		n	満足度	不満度	わからない	無回答	n	が子育て支援の情報が少ない	所が気軽に集まれる場所	相談体制が不十分	が子育て相談の場所が少ない	その他	無回答
全体													
年齢別	18～19歳	13	38.5	7.7	46.2	7.7	1	100.0	-	-	-	-	-
	20～29歳	78	50.0	17.9	28.2	3.8	14	42.9	7.1	21.4	14.3	14.3	-
	30～39歳	142	49.3	27.5	21.1	2.1	39	35.9	41.0	12.8	2.6	7.7	-
	40～49歳	215	64.2	13.0	17.2	5.6	28	28.6	28.6	10.7	17.9	14.3	-
	50～59歳	233	53.6	10.3	31.3	4.7	24	50.0	20.8	25.0	4.2	-	-
	60～69歳	218	50.0	14.2	25.2	10.6	31	32.3	35.5	25.8	-	6.5	-
	70歳以上	304	46.7	6.9	20.1	26.3	21	33.3	23.8	23.8	4.8	4.8	9.5
	無回答	51	47.1	17.6	17.6	17.6	9	44.4	11.1	22.2	-	22.2	-
同居家族別	小学校入学前の子どもがいる	127	59.1	33.1	4.7	3.1	42	35.7	42.9	7.1	4.8	9.5	-
	小・中学生の子どもがいる	153	64.1	22.2	7.2	6.5	34	29.4	35.3	11.8	11.8	11.8	-
	介護を必要とする家族がいる	82	50.0	17.1	20.7	12.2	14	28.6	14.3	57.1	-	-	-
	介護を必要としない ⁶⁵ 歳以上の家族がいる	335	50.7	9.0	26.0	14.3	30	46.7	10.0	26.7	3.3	13.3	-
	上記にあてはまる人はいない	417	52.3	10.1	30.0	7.7	42	38.1	31.0	21.4	4.8	2.4	2.4
	無回答	42	21.4	14.3	33.3	31.0	6	33.3	33.3	-	16.7	-	16.7
居住地域別	鶴瀬	136	41.2	15.4	30.9	12.5	21	14.3	42.9	19.0	14.3	9.5	-
	水谷	139	55.4	12.2	20.1	12.2	17	41.2	35.3	23.5	-	-	-
	南畑	48	62.5	14.6	14.6	8.3	7	42.9	28.6	14.3	-	14.3	-
	関沢	143	48.3	11.2	27.3	13.3	16	25.0	43.8	25.0	6.3	-	-
	勝瀬	108	55.6	6.5	23.1	14.8	7	57.1	14.3	14.3	-	-	14.3
	水谷東	72	56.9	8.3	19.4	15.3	6	33.3	33.3	33.3	-	-	-
	諏訪	109	52.3	18.3	20.2	9.2	20	45.0	15.0	15.0	-	25.0	-
	みずほ台	120	55.8	15.0	23.3	5.8	18	22.2	27.8	27.8	16.7	5.6	-
	針ヶ谷	75	57.3	13.3	20.0	9.3	10	70.0	10.0	10.0	10.0	-	-
	ふじみ野	106	54.7	16.0	25.5	3.8	17	52.9	23.5	17.6	5.9	-	-
	つるせ台	109	47.7	13.8	23.9	14.7	15	20.0	33.3	13.3	6.7	20.0	6.7
	無回答	89	47.2	14.6	22.5	15.7	13	53.8	15.4	15.4	-	15.4	-

(11) 健康づくりの推進



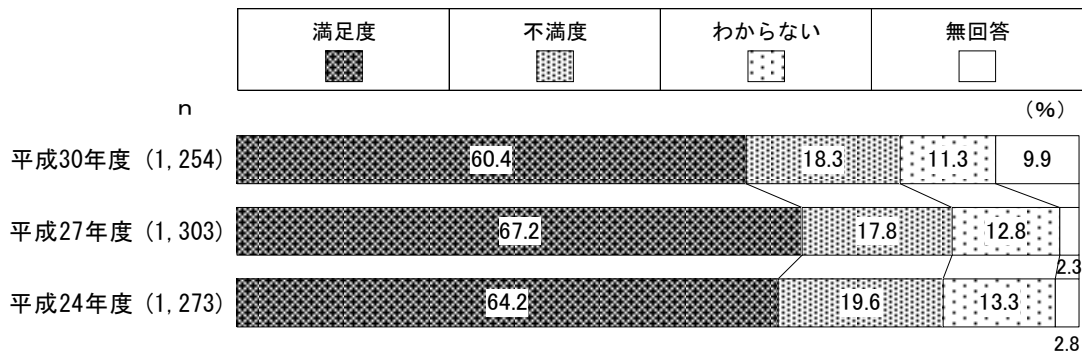
(注) 順位は34施策中の順位を示す。カッコ内は前回調査と比較した増減を示す。

○満足度は60.4%、不満度は18.3%であり、満足度が不満度を42.1ポイント上回っています。満足度は前回調査より6.8ポイント減少しているものの、34施策中で第4位となっています。

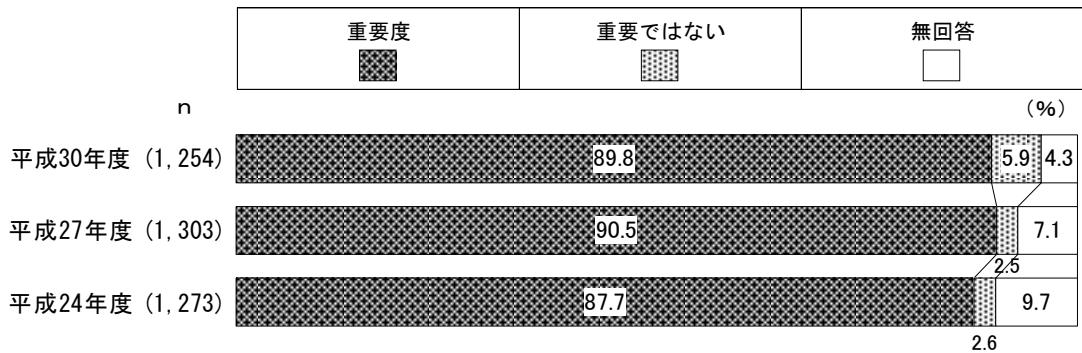
○重要度は89.8%となっています。

○不満な理由については、「講座や検診の実施日が少ない」が38.7%で最も高く、次いで「講座や検診の申込み方法がわかりにくい」(20.9%)、「相談体制が不十分」(12.2%)の順となっています。

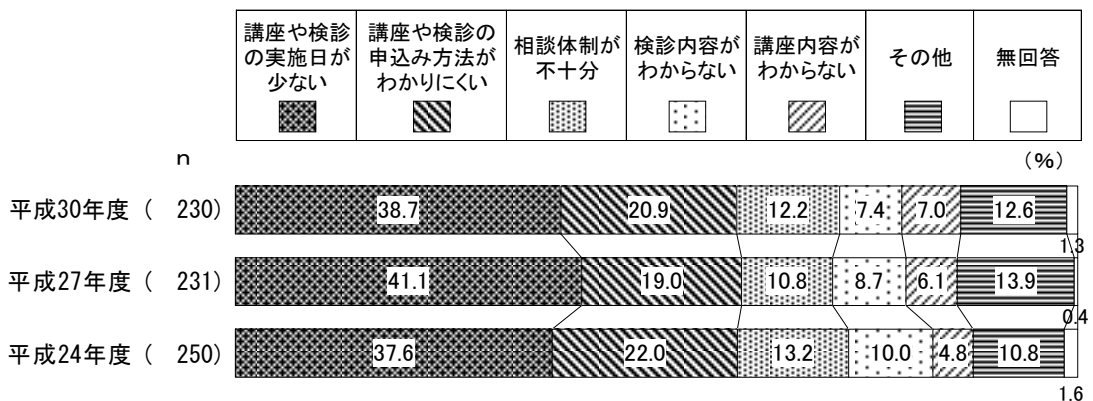
■満足度・不満度



■重要度



■不満な理由

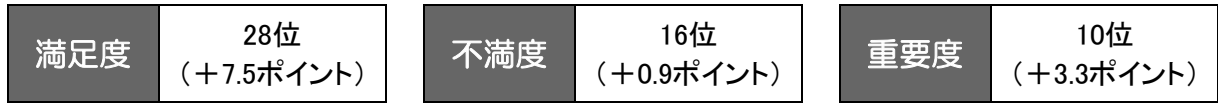


- 満足度・不満度を年齢別にみると、満足度は40～49歳（65.6%）で高くなっています。不満度は30～39歳（29.6%）で高くなっています。
- 居住地域別にみると、満足度は南畑（75.0%）、水谷東（72.2%）で高くなっています。不満度は鶴瀬（24.3%）で高くなっています。
- 居住地域別で不満度が最も高い鶴瀬地域の不満な理由は、「講座や検診の実施日が少ない」が27.3%となっています。

■満足度・不満度、不満な理由一年齢別・居住地域別

		(%)					(%)								
		満足度・不満度					不満な理由								
		n	満足度	不満度	わからない	無回答	n	少講座や検診の実施日が少ない	講座や検診の申込み方法がわかりにくい	講座や検診の申込み方法がわかりにくい	相談体制が不十分	検診内容がわからない	講座内容がわからない	その他	無回答
全 体		1,254	60.4	18.3	11.3	9.9	230	38.7	20.9	12.2	7.4	7.0	12.6	1.3	
年 齢 別	18～19歳	13	61.5	15.4	15.4	7.7	2	-	-	-	-	100.0	-	-	
	20～29歳	78	50.0	17.9	28.2	3.8	14	57.1	-	7.1	21.4	7.1	7.1	-	
	30～39歳	142	54.9	29.6	13.4	2.1	42	31.0	31.0	4.8	7.1	7.1	16.7	2.4	
	40～49歳	215	65.6	17.7	12.1	4.7	38	55.3	23.7	-	5.3	5.3	10.5	-	
	50～59歳	233	63.1	20.2	12.9	3.9	47	40.4	25.5	10.6	8.5	4.3	10.6	-	
	60～69歳	218	61.5	18.3	10.1	10.1	40	42.5	17.5	15.0	5.0	5.0	15.0	-	
	70歳以上	304	61.8	11.2	4.9	22.0	34	26.5	5.9	35.3	2.9	8.8	14.7	5.9	
	無回答	51	45.1	25.5	11.8	17.6	13	15.4	38.5	15.4	15.4	7.7	7.7	-	
居 住 地 域 別	鶴瀬	136	49.3	24.3	14.7	11.8	33	27.3	21.2	18.2	15.2	6.1	9.1	3.0	
	水谷	139	62.6	18.7	7.2	11.5	26	26.9	26.9	15.4	7.7	7.7	15.4	-	
	南畑	48	75.0	8.3	8.3	8.3	4	-	75.0	-	-	25.0	-	-	
	関沢	143	59.4	18.2	12.6	9.8	26	42.3	26.9	15.4	3.8	3.8	7.7	-	
	勝瀬	108	63.0	16.7	9.3	11.1	18	44.4	11.1	5.6	16.7	11.1	11.1	-	
	水谷東	72	72.2	9.7	4.2	13.9	7	14.3	14.3	14.3	-	14.3	42.9	-	
	諏訪	109	58.7	20.2	13.8	7.3	22	40.9	18.2	13.6	9.1	4.5	13.6	-	
	みずほ台	120	56.7	22.5	15.8	5.0	27	51.9	25.9	7.4	7.4	3.7	3.7	-	
	針ヶ谷	75	68.0	17.3	6.7	8.0	13	46.2	7.7	15.4	7.7	7.7	15.4	-	
	ふじみ野	106	64.2	20.8	12.3	2.8	22	50.0	13.6	13.6	-	9.1	9.1	4.5	
	つるせ台	109	61.5	14.7	10.1	13.8	16	18.8	18.8	6.3	6.3	12.5	31.3	6.3	
	無回答	89	50.6	18.0	15.7	15.7	16	62.5	18.8	6.3	-	-	12.5	-	

(12) 高齢者相談体制の充実



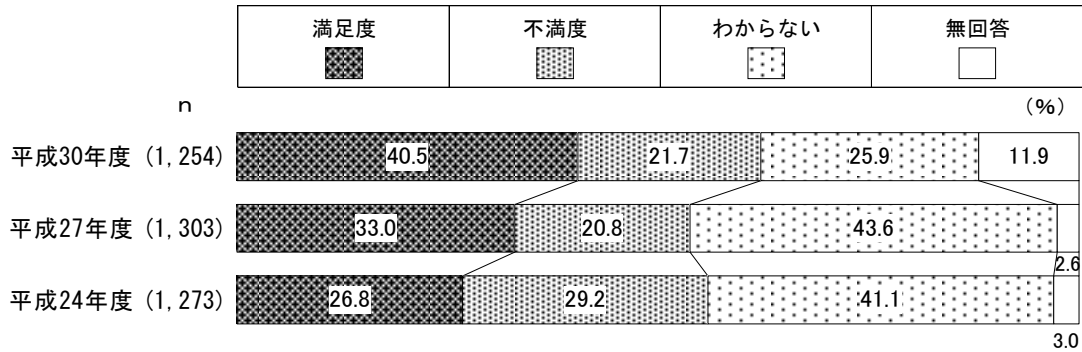
(注) 順位は34施策中の順位を示す。カッコ内は前回調査と比較した増減を示す。

○満足度は40.5%、不満度は21.7%であり、満足度が不満度を18.8ポイント上回っています。満足度は前回調査より7.5ポイント増加しています。

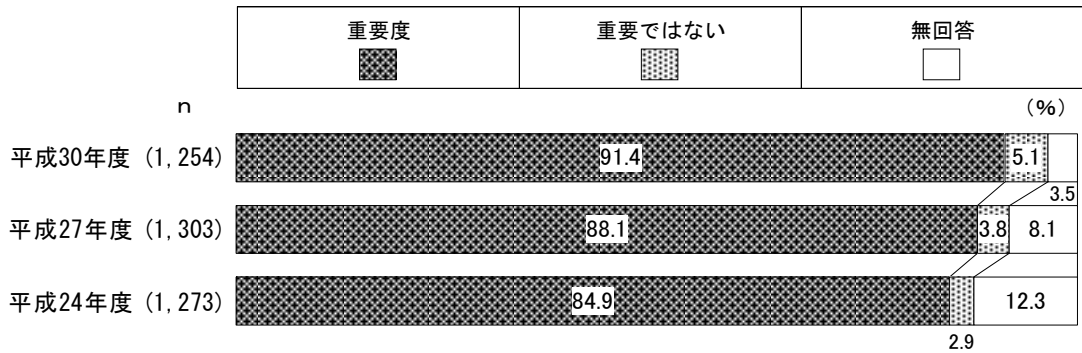
○重要度は91.4%であり、前回調査より3.3ポイント増加し、34施策中で第10位となっています。

○不満な理由については、「支援の内容がわからない」が43.0%で最も高く、次いで「どこに相談したらよいかわからない」(35.7%)、「高齢者あんしん相談センター(地域包括支援センター)の連絡先がわからない」(9.2%)の順となっています。

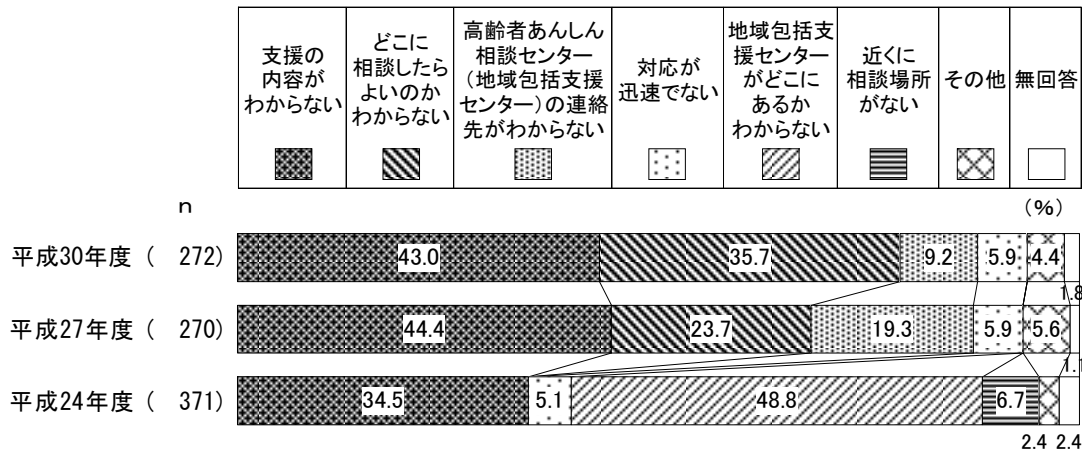
■満足度・不満度



■重要度



■不満な理由

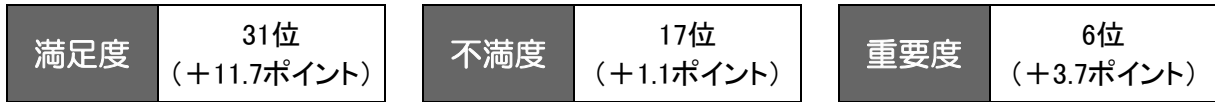


- 満足度・不満度を年齢別にみると、満足度は18～19歳（46.2%）で高くなっています。不満度は60～69歳（27.5%）で高くなっています。
- 同居家族別にみると、満足度は介護を必要とする家族がいる人（47.6%）で高く、不満度でも介護を必要とする家族がいる人（36.6%）で高くなっています。
- 同居家族別で不満度が最も高い介護を必要とする家族がいる人の不満な理由は、「支援の内容がわからない」が40.0%となっています。
- 居住地域別にみると、満足度は水谷東（52.8%）、南畑（52.1%）で高くなっています。不満度はみずほ台（29.2%）で高くなっています。
- 居住地域別で不満度が最も高いみずほ台地域の不満な理由は、「どこに相談したらよいかわからない」が48.6%となっています。

■満足度・不満度、不満な理由一年齢別・同居家族別・居住地域別

		満足度・不満度 (%)					不満な理由 (%)								
		n	満足度	不満度	わからない	無回答	n	ない支援の内容がわからない	いどこに相談したらよい	連絡先がわからない	支援センター（地域包括）	高齢者あんしん相談	対応が迅速でない	その他	無回答
全体															
年齢別	18～19歳	13	46.2	7.7	38.5	7.7	1	-	100.0	-	-	-	-		
	20～29歳	78	26.9	21.8	47.4	3.8	17	23.5	47.1	-	5.9	23.5	-		
	30～39歳	142	39.4	13.4	44.4	2.8	19	26.3	57.9	5.3	10.5	-	-		
	40～49歳	215	39.5	17.7	35.8	7.0	38	26.3	42.1	15.8	15.8	-	-		
	50～59歳	233	42.1	27.0	25.3	5.6	63	52.4	30.2	6.3	4.8	4.8	1.6		
	60～69歳	218	40.4	27.5	20.6	11.5	60	51.7	35.0	5.0	3.3	3.3	1.7		
	70歳以上	304	45.1	20.4	8.9	25.7	62	45.2	27.4	16.1	1.6	4.8	4.8		
	無回答	51	33.3	23.5	23.5	19.6	12	50.0	33.3	8.3	8.3	-	-		
同居家族別	小学校入学前の子どもがいる	127	35.4	15.0	45.7	3.9	19	31.6	52.6	5.3	5.3	5.3	-		
	小・中学生の子どもがいる	153	41.8	14.4	34.0	9.8	22	27.3	50.0	4.5	18.2	-	-		
	介護を必要とする家族がいる	82	47.6	36.6	7.3	8.5	30	40.0	23.3	20.0	3.3	13.3	-		
	介護を必要としない65歳以上の家族がいる	335	40.9	29.3	16.7	13.1	98	52.0	28.6	10.2	2.0	4.1	3.1		
	上記にあてはまる人はいない	417	42.0	17.3	31.2	9.6	72	41.7	40.3	6.9	6.9	2.8	1.4		
	無回答	42	33.3	21.4	9.5	35.7	9	55.6	33.3	-	11.1	-	-		
居住地域別	鶴瀬	136	39.0	20.6	27.9	12.5	28	42.9	28.6	10.7	7.1	7.1	3.6		
	水谷	139	40.3	20.1	24.5	15.1	28	32.1	50.0	7.1	10.7	-	-		
	南畑	48	52.1	20.8	18.8	8.3	10	40.0	50.0	-	10.0	-	-		
	関沢	143	34.3	27.3	25.9	12.6	39	46.2	33.3	7.7	5.1	7.7	-		
	勝瀬	108	44.4	23.1	21.3	11.1	25	52.0	20.0	16.0	4.0	4.0	4.0		
	水谷東	72	52.8	15.3	19.4	12.5	11	27.3	27.3	9.1	27.3	-	9.1		
	諏訪	109	39.4	23.9	24.8	11.9	26	46.2	34.6	7.7	-	11.5	-		
	みずほ台	120	29.2	29.2	30.8	10.8	35	34.3	48.6	8.6	8.6	-	-		
	針ヶ谷	75	49.3	18.7	21.3	10.7	14	57.1	35.7	-	7.1	-	-		
	ふじみ野	106	35.8	16.0	43.4	4.7	17	41.2	29.4	23.5	-	5.9	-		
	つるせ台	109	45.9	15.6	24.8	13.8	17	35.3	41.2	11.8	-	11.8	-		
	無回答	89	40.4	24.7	19.1	15.7	22	59.1	27.3	4.5	-	-	9.1		

(13) 介護保険事業の推進



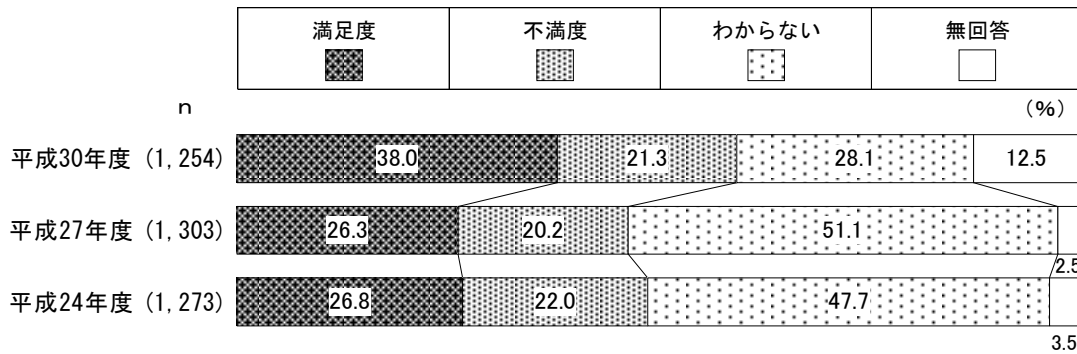
(注) 順位は34施策中の順位を示す。カッコ内は前回調査と比較した増減を示す。

○満足度は38.0%、不満足度は21.3%であり、満足度が不満足度を16.7ポイント上回っています。満足度は前回調査より11.7ポイント増加しています。

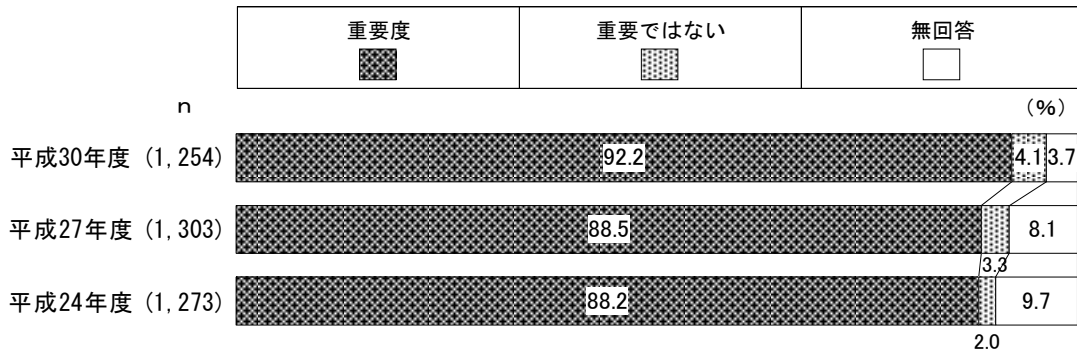
○重要度は92.2%であり、前回調査より3.7ポイント増加し、34施策中で第6位となっています。

○不満な理由については、「サービスの利用手続きがわからない」が39.0%で最も高く、次いで「入所施設が少ない」(28.1%)、「相談体制が不十分」(16.5%)の順となっています。

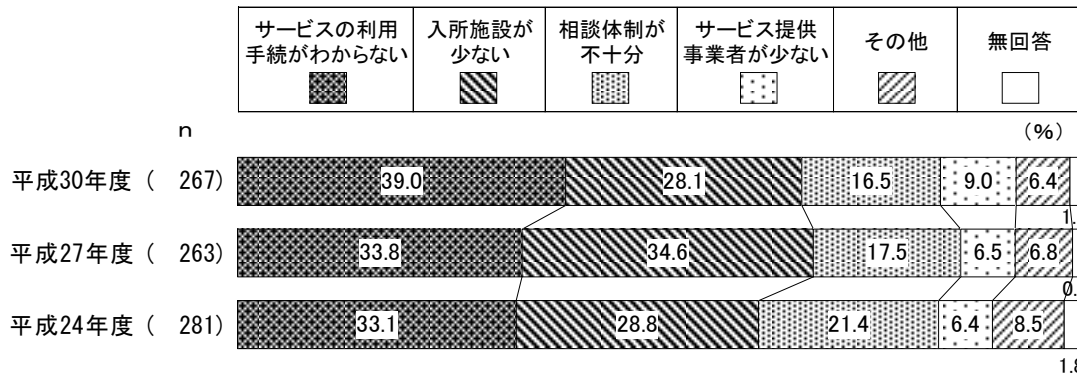
■ 満足度・不満足



■ 重要度



■ 不満な理由

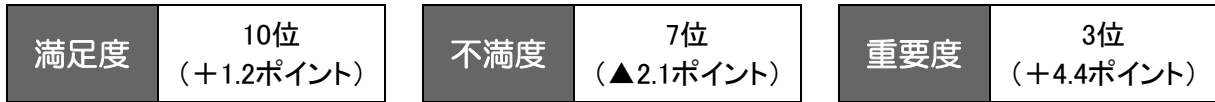


- 満足度・不満度を年齢別にみると、満足度は18～19歳（46.2%）で高くなっています。不満度は50～59歳（29.2%）で高くなっています。
- 同居家族別にみると、満足度は介護を必要とする家族がいる人（46.3%）で高く、不満度でも介護を必要とする家族がいる人（35.4%）で高くなっています。
- 同居家族別で不満度が最も高い介護を必要とする家族がいる人の不満な理由は、「入所施設が少ない」が44.8%となっています。
- 居住地域別にみると、満足度は南畑（50.0%）で高くなっています。不満度はみずほ台（27.5%）で高くなっています。
- 居住地域別で不満度が最も高いみずほ台地域の不満な理由は、「サービスの利用手続きがわからない」が42.4%となっています。

■満足度・不満度、不満な理由一年齢別・同居家族別・居住地域別

		満足度・不満度 (%)					不満な理由 (%)						
		n	満足度	不満度	わからない	無回答	n	続サ がワ カ ラ ナ イ の 利 用 手 続	入 所 施 設 が 少 な い	相 談 体 制 が 不 十 分	者サ が少 ない サー ビス 提 供 事 業	そ の 他	無 回 答
全 体													
年 齢 別	18～19歳	13	46.2	-	46.2	7.7	0	-	-	-	-	-	-
	20～29歳	78	24.4	17.9	53.8	3.8	14	50.0	7.1	14.3	14.3	14.3	-
	30～39歳	142	35.9	14.8	45.8	3.5	21	42.9	28.6	19.0	4.8	-	4.8
	40～49歳	215	39.5	14.9	37.7	7.9	32	59.4	28.1	6.3	6.3	-	-
	50～59歳	233	38.6	29.2	26.6	5.6	68	39.7	27.9	11.8	14.7	4.4	1.5
	60～69歳	218	39.0	25.7	23.4	11.9	56	28.6	23.2	32.1	5.4	10.7	-
	70歳以上	304	41.1	21.1	10.9	27.0	64	37.5	32.8	12.5	6.3	9.4	1.6
	無回答	51	31.4	23.5	25.5	19.6	12	16.7	50.0	16.7	16.7	-	-
同 居 家 族 別	小学校入学前の 子どもがいる	127	32.3	13.4	48.8	5.5	17	52.9	41.2	5.9	-	-	-
	小・中学生の 子どもがいる	153	39.9	12.4	37.3	10.5	19	47.4	21.1	26.3	5.3	-	-
	介護を必要と する家族がいる	82	46.3	35.4	7.3	11.0	29	24.1	44.8	13.8	10.3	6.9	-
	介護を必要としない ⁶⁵ 歳以上の家族がいる	335	38.5	27.2	21.2	13.1	91	37.4	30.8	17.6	5.5	6.6	2.2
	上記にあてはま る人はいない	417	39.6	19.4	31.4	9.6	81	38.3	24.7	11.1	13.6	11.1	1.2
	無回答	42	23.8	21.4	19.0	35.7	9	44.4	11.1	44.4	-	-	-
居 住 地 域 別	鶴瀬	136	37.5	20.6	30.9	11.0	28	35.7	21.4	21.4	3.6	17.9	-
	水谷	139	37.4	23.0	25.2	14.4	32	25.0	34.4	21.9	9.4	6.3	3.1
	南畑	48	50.0	16.7	25.0	8.3	8	37.5	37.5	12.5	12.5	-	-
	関沢	143	34.3	21.7	31.5	12.6	31	38.7	22.6	16.1	19.4	3.2	-
	勝瀬	108	41.7	23.1	21.3	13.9	25	44.0	24.0	20.0	4.0	8.0	-
	水谷東	72	45.8	13.9	25.0	15.3	10	30.0	60.0	-	-	-	10.0
	諏訪	109	33.9	22.9	30.3	12.8	25	44.0	16.0	20.0	16.0	4.0	-
	みずほ台	120	31.7	27.5	30.0	10.8	33	42.4	30.3	15.2	9.1	3.0	-
	針ヶ谷	75	41.3	24.0	21.3	13.3	18	61.1	22.2	5.6	11.1	-	-
	ふじみ野	106	35.8	14.2	44.3	5.7	15	53.3	26.7	6.7	-	13.3	-
	つるせ台	109	42.2	18.3	24.8	14.7	20	25.0	45.0	15.0	-	15.0	-
	無回答	89	37.1	24.7	21.3	16.9	22	36.4	22.7	22.7	13.6	-	4.5

(14) 誰もが住みやすいまちづくり



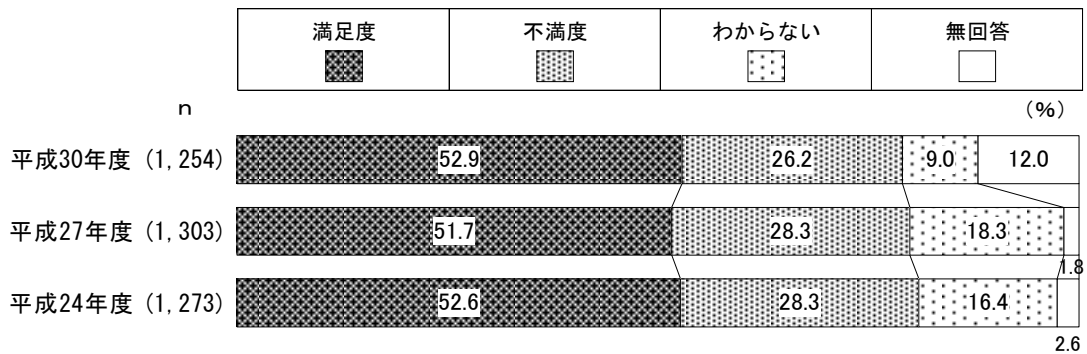
(注) 順位は34施策中の順位を示す。カッコ内は前回調査と比較した増減を示す。

○満足度は52.9%、不満度は26.2%であり、満足度が不満度を26.7ポイント上回っています。満足度は34施策中で第10位、不満度は34施策中で第7位となっています。

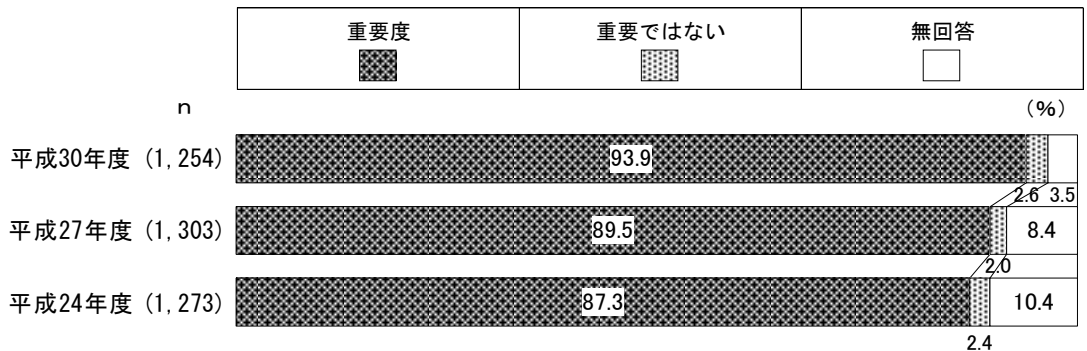
○重要度は93.9%であり、前回調査より4.4ポイント増加し、34施策中で第3位となっています。

○不満な理由については、「道路・歩道の段差が多い」が53.7%で最も高く、次いで「多目的トイレ・エレベーターが少ない」(18.0%)、「施設内の段差が多い」(6.1%)の順となっています。

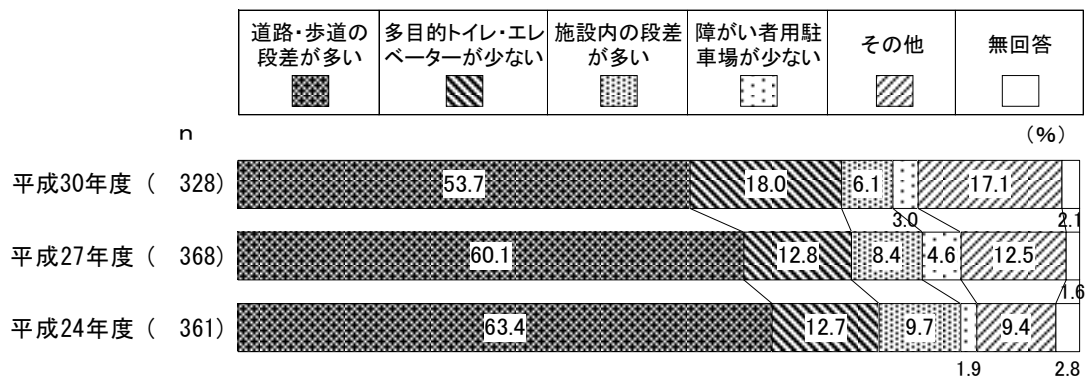
■満足度・不満度



■重要度



■不満な理由



- 満足度・不満度を年齢別にみると、満足度は40～49歳（58.1%）で高くなっています。不満度は18～19歳（38.5%）で高くなっています。
- 同居家族別にみると、満足度は小学校入学前の子どもがいる人（55.9%）で高くなっています。不満度は介護を必要とする家族がいる人（32.9%）で高くなっています。
- 同居家族別で不満度が最も高い介護を必要とする家族がいる人の不満な理由は、「道路・歩道の段差が多い」が48.1%となっています。
- 居住地域別にみると、満足度はふじみ野（64.2%）、南畑（62.5%）で高くなっています。不満度はみずほ台（31.7%）で高くなっています。
- 居住地域別で不満度が最も高いみずほ台地域の不満な理由は、「道路・歩道の段差が多い」が52.6%となっています。

■満足度・不満度、不満な理由一年齢別・同居家族別・居住地域別

		満足度・不満度 (%)					不満な理由 (%)						
		n	満足度	不満度	わからない	無回答	n	多 道 路 ・ 歩 道 の 段 差 が	多 目 的 ト イ レ が 少 し ・ エ レ	施 設 内 の 段 差 が 多 い	少 障 が い 者 用 駐 車 場 が	そ の 他	無 回 答
全 体													
年 齢 別	18～19歳	13	53.8	38.5	7.7	-	5	60.0	-	-	20.0	20.0	-
	20～29歳	78	56.4	26.9	10.3	6.4	21	33.3	19.0	4.8	4.8	38.1	-
	30～39歳	142	52.8	31.7	12.0	3.5	45	60.0	24.4	4.4	-	11.1	-
	40～49歳	215	58.1	25.1	9.8	7.0	54	55.6	14.8	9.3	5.6	13.0	1.9
	50～59歳	233	53.2	29.2	11.2	6.4	68	58.8	13.2	8.8	2.9	16.2	-
	60～69歳	218	51.8	25.7	10.1	12.4	56	58.9	16.1	3.6	1.8	17.9	1.8
	70歳以上	304	49.3	21.1	4.9	24.7	64	43.8	23.4	4.7	3.1	17.2	7.8
	無回答	51	49.0	29.4	5.9	15.7	15	53.3	20.0	6.7	-	20.0	-
同 居 家 族 別	小学校入学前の 子どもがいる	127	55.9	30.7	8.7	4.7	39	56.4	28.2	5.1	2.6	7.7	-
	小・中学生の 子どもがいる	153	54.2	24.8	11.1	9.8	38	57.9	10.5	5.3	5.3	21.1	-
	介護を必要と する家族がいる	82	47.6	32.9	7.3	12.2	27	48.1	18.5	7.4	14.8	7.4	3.7
	介護を必要としない ⁶⁵ 歳以上の家族がいる	335	52.2	27.5	7.2	13.1	92	48.9	22.8	6.5	2.2	12.0	7.6
	上記にあてはま る人はいない	417	55.2	24.5	11.0	9.4	102	56.9	15.7	4.9	2.9	19.6	-
	無回答	42	38.1	19.0	7.1	35.7	8	50.0	12.5	-	-	37.5	-
居 住 地 域 別	鶴瀬	136	52.2	25.7	11.0	11.0	35	54.3	20.0	-	2.9	20.0	2.9
	水谷	139	47.5	26.6	12.2	13.7	37	48.6	27.0	2.7	5.4	16.2	-
	南畑	48	62.5	25.0	4.2	8.3	12	41.7	33.3	-	16.7	8.3	-
	関沢	143	54.5	28.7	6.3	10.5	41	61.0	22.0	4.9	-	9.8	2.4
	勝瀬	108	54.6	28.7	5.6	11.1	31	83.9	9.7	3.2	-	3.2	-
	水谷東	72	59.7	16.7	6.9	16.7	12	91.7	-	8.3	-	-	-
	諏訪	109	49.5	29.4	10.1	11.0	32	43.8	15.6	3.1	-	31.3	6.3
	みずほ台	120	49.2	31.7	8.3	10.8	38	52.6	15.8	7.9	7.9	13.2	2.6
	針ヶ谷	75	56.0	26.7	5.3	12.0	20	40.0	15.0	20.0	5.0	20.0	-
	ふじみ野	106	64.2	17.9	12.3	5.7	19	31.6	42.1	-	-	26.3	-
	つるせ台	109	52.3	22.0	9.2	16.5	24	58.3	12.5	12.5	-	16.7	-
	無回答	89	40.4	30.3	12.4	16.9	27	37.0	3.7	14.8	3.7	33.3	7.4

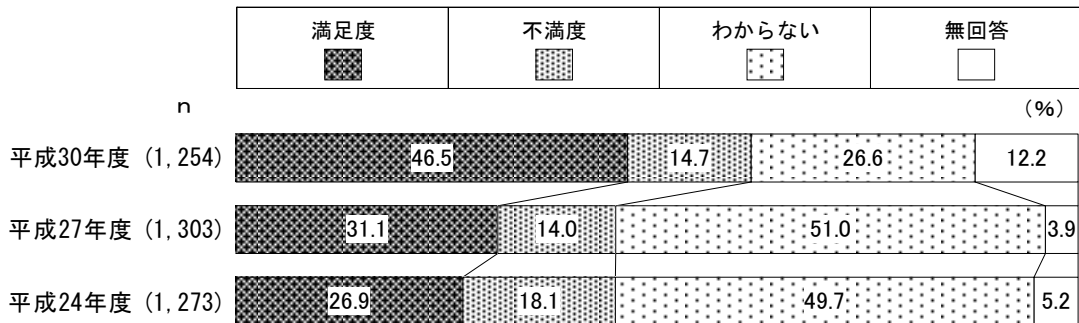
(15) 豊かな教育環境の充実

満足度	19位 (+15.4ポイント)	不満度	31位 (+0.7ポイント)	重要度	9位 (+5.5ポイント)
-----	--------------------	-----	-------------------	-----	------------------

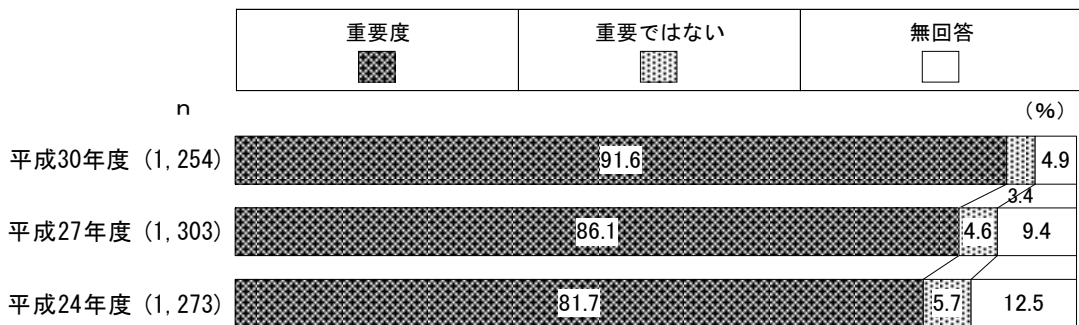
(注) 順位は34施策中の順位を示す。カッコ内は前回調査と比較した増減を示す。

- 満足度は46.5%、不満度は14.7%であり、満足度が不満度を31.8ポイント上回っています。満足度は前回調査より15.4ポイント増加しています。
- 重要度は91.6%であり、前回調査より5.5ポイント増加し、34施策中で第9位となっています。
- 不満な理由については、「校舎・体育館が老朽化している」が36.4%で最も高く、次いで「防災・防犯設備が不十分」(18.5%)、「冷暖房設備が不十分」(14.7%)の順となっています。

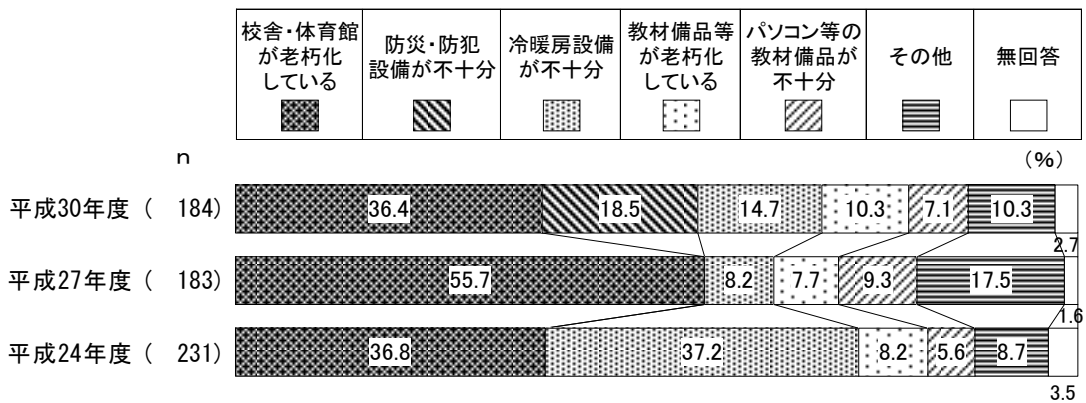
■ 満足度・不満度



■ 重要度



■ 不満な理由



- 満足度・不満度を年齢別にみると、満足度は40～49歳（55.3%）で高くなっています。不満度は18～19歳（30.8%）で高くなっています。
- 同居家族別にみると、満足度は小・中学生の子どもがいる人（50.3%）で高く、不満度でも小・中学生の子どもがいる人（30.1%）で高くなっています。
- 同居家族別で不満度が最も高い小・中学生の子どもがいる人の不満な理由は、「校舎・体育館が老朽化している」が32.6%となっています。
- 居住地域別にみると、満足度は南畑（68.8%）、水谷東（62.5%）で高くなっています。不満度は諏訪（22.9%）で高くなっています。
- 居住地域別で不満度が最も高い諏訪地域の不満な理由は、「校舎・体育館が老朽化している」が44.0%となっています。

■満足度・不満度、不満な理由一年齢別・同居家族別・居住地域別

		満足度・不満度 (%)					不満な理由 (%)							
		n	満足度	不満度	わからない	無回答	n	校舎・体育館が老朽化している	十分・防犯設備が不十分	冷暖房設備が不十分	教材・備品等が老朽化している	パソコン等が不十分	その他	無回答
全体														
年齢別	18～19歳	13	46.2	30.8	23.1	-	4	50.0	-	-	25.0	25.0	-	-
	20～29歳	78	51.3	20.5	25.6	2.6	16	31.3	12.5	-	43.8	6.3	6.3	-
	30～39歳	142	40.1	24.6	32.4	2.8	35	34.3	22.9	22.9	5.7	5.7	8.6	-
	40～49歳	215	55.3	18.1	20.0	6.5	39	33.3	12.8	20.5	10.3	12.8	10.3	-
	50～59歳	233	53.2	10.7	30.9	5.2	25	60.0	16.0	8.0	8.0	-	4.0	4.0
	60～69歳	218	39.4	16.1	33.5	11.0	35	31.4	28.6	17.1	2.9	5.7	11.4	2.9
	70歳以上	304	43.4	7.6	20.1	28.9	23	30.4	21.7	4.3	-	8.7	26.1	8.7
	無回答	51	37.3	13.7	31.4	17.6	7	28.6	-	28.6	28.6	-	-	14.3
同居家族別	小学校入学前の子どもがいる	127	38.6	27.6	29.1	4.7	35	51.4	11.4	20.0	8.6	5.7	2.9	-
	小・中学生の子どもがいる	153	50.3	30.1	9.8	9.8	46	32.6	13.0	15.2	17.4	8.7	13.0	-
	介護を必要とする家族がいる	82	50.0	17.1	20.7	12.2	14	50.0	-	21.4	7.1	7.1	14.3	-
	介護を必要としない65歳以上の家族がいる	335	47.8	12.8	25.7	13.7	43	41.9	9.3	18.6	2.3	4.7	16.3	7.0
	上記にあてはまる人はいない	417	50.6	10.8	30.5	8.2	45	31.1	28.9	8.9	15.6	6.7	8.9	-
	無回答	42	26.2	9.5	26.2	38.1	4	50.0	50.0	-	-	-	-	-
居住地域別	鶴瀬	136	43.4	11.0	32.4	13.2	15	20.0	20.0	20.0	6.7	13.3	20.0	-
	水谷	139	37.4	19.4	28.8	14.4	27	44.4	22.2	14.8	7.4	3.7	7.4	-
	南畑	48	68.8	12.5	10.4	8.3	6	50.0	16.7	33.3	-	-	-	-
	関沢	143	44.1	15.4	27.3	13.3	22	27.3	18.2	18.2	18.2	9.1	4.5	4.5
	勝瀬	108	50.0	12.0	25.0	13.0	13	61.5	15.4	7.7	7.7	7.7	-	-
	水谷東	72	62.5	9.7	16.7	11.1	7	42.9	28.6	14.3	14.3	-	-	-
	諏訪	109	38.5	22.9	26.6	11.9	25	44.0	16.0	4.0	8.0	4.0	20.0	4.0
	みずほ台	120	41.7	20.0	29.2	9.2	24	41.7	16.7	12.5	12.5	12.5	4.2	-
	針ヶ谷	75	58.7	14.7	16.0	10.7	11	27.3	27.3	-	27.3	-	18.2	-
	ふじみ野	106	52.8	10.4	31.1	5.7	11	9.1	18.2	27.3	-	9.1	36.4	-
	つるせ台	109	47.7	9.2	28.4	14.7	10	20.0	20.0	20.0	10.0	20.0	-	10.0
	無回答	89	37.1	14.6	30.3	18.0	13	38.5	7.7	23.1	7.7	-	7.7	15.4

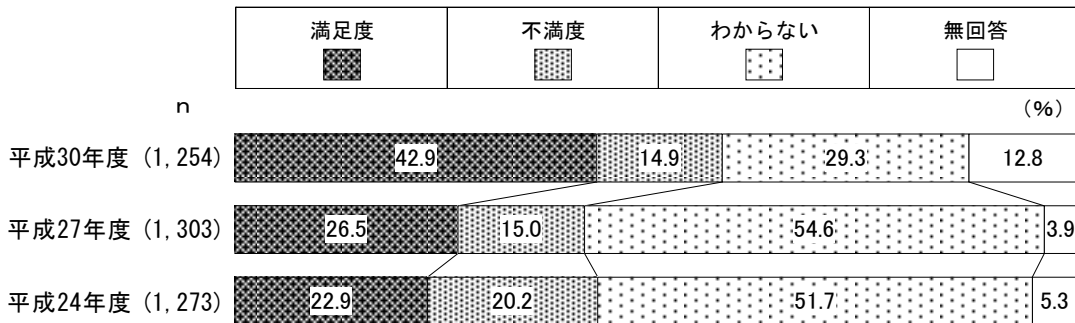
(16) 学力の向上



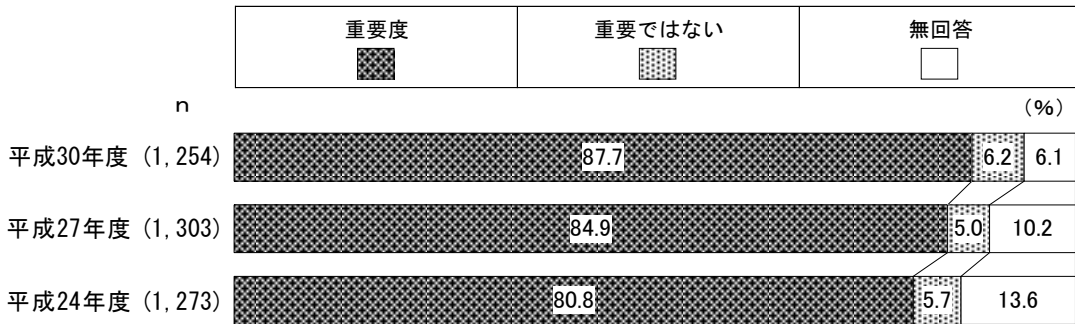
(注) 順位は34施策中の順位を示す。カッコ内は前回調査と比較した増減を示す。

- 満足度は42.9%、不満度は14.9%であり、満足度が不満度を28.0ポイント上回っています。満足度は前回調査より16.4ポイント増加しています。
- 重要度は87.7%となっています。
- 不満な理由については、「学校の取組内容がわからない」が37.4%で最も高く、次いで「学力向上への取組が不十分」(29.9%)、「学力向上の成果が不十分」(23.5%)の順となっています。

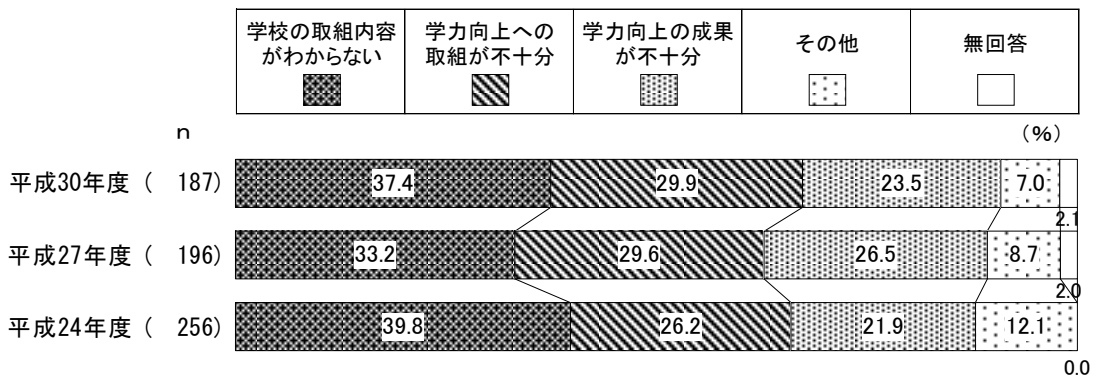
■満足度・不満度



■重要度



■不満な理由



- 満足度・不満度を年齢別にみると、満足度は18～19歳（53.8%）、50～59歳（51.1%）で高くなっています。不満度は18～19歳（30.8%）で高くなっています。
- 同居家族別にみると、満足度は小・中学生の子どもがいる人（51.0%）で高く、不満度でも小・中学生の子どもがいる人（28.1%）で高くなっています。
- 同居家族別で不満度が最も高い小・中学生の子どもがいる人の不満な理由は、「学力向上への取組が不十分」が53.5%となっています。
- 居住地域別にみると、満足度は針ヶ谷（62.7%）、南畑（62.5%）で高くなっています。不満度は諏訪（22.9%）で高くなっています。
- 居住地域別で不満度が最も高い諏訪地域の不満な理由は、「学校の取組内容がわからない」が36.0%となっています。

■満足度・不満度、不満な理由一年齢別・同居家族別・居住地域別

		満足度・不満度 (%)					不満な理由 (%)					
		n	満足度	不満度	わからない	無回答	n	わ学校から取組内容が	が学力向上への取組	不学力向上の成果が	その他	無回答
全体												
年齢別	18～19歳	13	53.8	30.8	7.7	7.7	4	-	75.0	25.0	-	-
	20～29歳	78	42.3	24.4	30.8	2.6	19	63.2	10.5	21.1	5.3	-
	30～39歳	142	38.7	19.0	38.7	3.5	27	37.0	37.0	18.5	7.4	-
	40～49歳	215	48.4	20.9	24.7	6.0	45	20.0	40.0	31.1	6.7	2.2
	50～59歳	233	51.1	12.0	31.3	5.6	28	32.1	42.9	25.0	-	-
	60～69歳	218	40.4	11.9	34.9	12.8	26	53.8	23.1	19.2	-	3.8
	70歳以上	304	38.2	9.2	23.0	29.6	28	42.9	14.3	17.9	17.9	7.1
	無回答	51	31.4	19.6	31.4	17.6	10	40.0	10.0	30.0	20.0	-
同居家族別	小学校入学前の子どもがいる	127	37.0	21.3	36.2	5.5	27	37.0	37.0	25.9	-	-
	小・中学生の子どもがいる	153	51.0	28.1	13.1	7.8	43	11.6	53.5	23.3	9.3	2.3
	介護を必要とする家族がいる	82	50.0	17.1	23.2	9.8	14	50.0	28.6	14.3	7.1	-
	介護を必要としない65歳以上の家族がいる	335	44.2	12.8	28.7	14.3	43	46.5	25.6	9.3	11.6	7.0
	上記にあてはまる人はいない	417	45.6	13.2	31.9	9.4	55	43.6	21.8	30.9	3.6	-
	無回答	42	26.2	2.4	33.3	38.1	1	-	-	100.0	-	-
居住地域別	鶴瀬	136	41.2	11.8	32.4	14.7	16	43.8	12.5	25.0	18.8	-
	水谷	139	38.1	15.8	30.9	15.1	22	50.0	40.9	4.5	-	4.5
	南畑	48	62.5	14.6	14.6	8.3	7	57.1	28.6	14.3	-	-
	関沢	143	41.3	13.3	32.9	12.6	19	36.8	47.4	10.5	-	5.3
	勝瀬	108	44.4	10.2	29.6	15.7	11	36.4	27.3	36.4	-	-
	水谷東	72	52.8	12.5	23.6	11.1	9	33.3	33.3	33.3	-	-
	諏訪	109	37.6	22.9	25.7	13.8	25	36.0	32.0	20.0	8.0	4.0
	みずほ台	120	37.5	19.2	30.8	12.5	23	43.5	21.7	26.1	8.7	-
	針ヶ谷	75	62.7	12.0	18.7	6.7	9	22.2	33.3	44.4	-	-
	ふじみ野	106	47.2	12.3	34.0	6.6	13	30.8	15.4	30.8	23.1	-
	つるせ台	109	35.8	20.2	30.3	13.8	22	22.7	40.9	36.4	-	-
	無回答	89	36.0	12.4	33.7	18.0	11	36.4	9.1	18.2	27.3	9.1

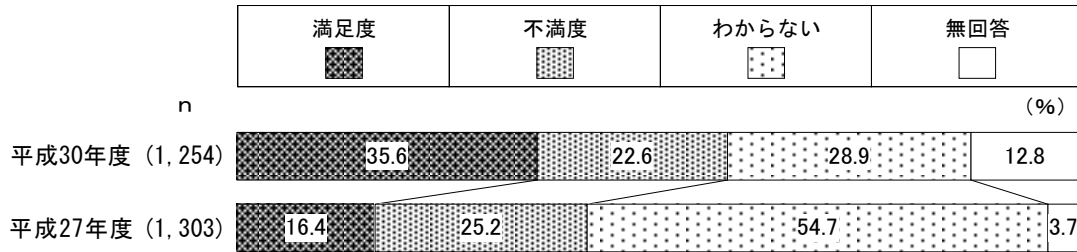
(17) 青少年の健全育成・いじめ防止対策



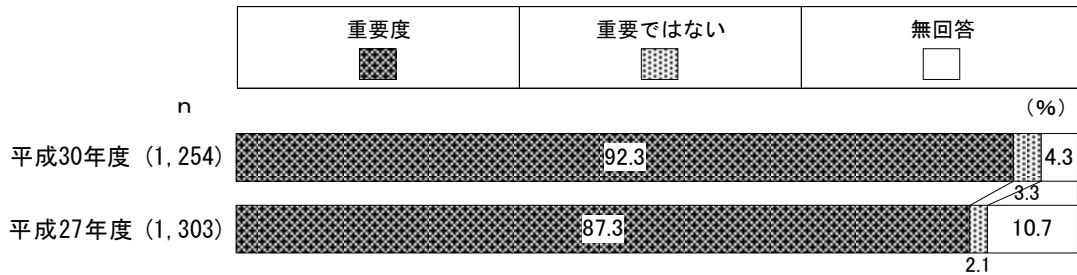
(注) 順位は34施策中の順位を示す。カッコ内は前回調査と比較した増減を示す。

- 満足度は35.6%、不満度は22.6%であり、満足度が不満度を13.0ポイント上回っています。満足度は前回調査より19.2ポイント増加しています。
- 重要度は92.3%であり、前回調査より5.0ポイント増加し、34施策中で第5位となっています。
- 不満な理由については、「いじめ防止対策の内容が不明瞭」が30.3%で最も高く、次いで「いじめ防止対策の情報が少ない」(27.8%)、「青少年の健全育成の情報が少ない」(16.2%)の順となっています。

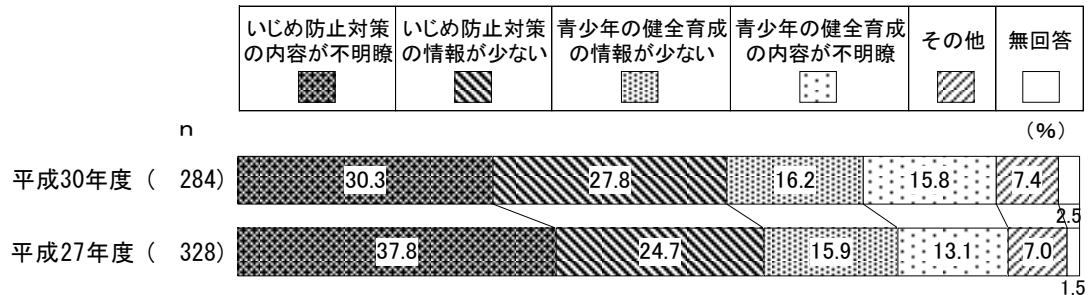
■満足度・不満度



■重要度



■不満な理由



(注) 「青少年の健全育成・いじめ防止対策」は、前回調査で新たに追加した項目である。

- 満足度・不満度を年齢別にみると、満足度は18～19歳（53.8%）で高く、不満度でも18～19歳（38.5%）で高くなっています。
- 同居家族別にみると、満足度は小・中学生の子どもがいる人（44.4%）で高くなっています。不満度は介護を必要とする家族がいる人（31.7%）で高くなっています。
- 同居家族別で不満度が最も高い介護を必要とする家族がいる人の不満な理由は、「いじめ防止対策の情報が少ない」が30.8%となっています。
- 居住地域別にみると、満足度は針ヶ谷（49.3%）、南畑（47.9%）で高くなっています。不満度はつるせ台（27.5%）で高くなっています。
- 居住地域別で不満度が最も高いつるせ台地域の不満な理由は、「いじめ防止対策の情報が少ない」が33.3%となっています。

■満足度・不満度、不満な理由一年齢別・同居家族別・居住地域別

		満足度・不満度 (%)					不満な理由 (%)						
		n	満足度	不満度	わからない	無回答	n	いじめ防止対策の内容が不明瞭	いじめ防止対策の情報が少ない	青少年が健全に育成	青少年が健全に育成	その他	無回答
全体													
年齢別	18～19歳	13	53.8	38.5	7.7	-	5	60.0	40.0	-	-	-	-
	20～29歳	78	26.9	32.1	37.2	3.8	25	32.0	16.0	16.0	32.0	4.0	-
	30～39歳	142	32.4	23.2	39.4	4.9	33	42.4	24.2	12.1	15.2	6.1	-
	40～49歳	215	44.2	21.9	27.0	7.0	47	27.7	29.8	17.0	21.3	4.3	-
	50～59歳	233	40.8	21.0	32.2	6.0	49	28.6	30.6	18.4	12.2	8.2	2.0
	60～69歳	218	33.5	25.7	30.3	10.6	56	25.0	26.8	17.9	17.9	7.1	5.4
	70歳以上	304	33.2	17.4	20.4	28.9	53	26.4	32.1	17.0	7.5	11.3	5.7
	無回答	51	17.6	31.4	29.4	21.6	16	37.5	25.0	12.5	12.5	12.5	-
同居家族別	小学校入学前の子どもがいる	127	28.3	26.0	39.4	6.3	33	30.3	27.3	24.2	15.2	3.0	-
	小・中学生の子どもがいる	153	44.4	30.7	16.3	8.5	47	25.5	31.9	12.8	21.3	8.5	-
	介護を必要とする家族がいる	82	41.5	31.7	18.3	8.5	26	26.9	30.8	19.2	11.5	3.8	7.7
	介護を必要としない ⁶⁵ 歳以上の家族がいる	335	37.6	21.5	27.8	13.1	72	26.4	27.8	12.5	19.4	8.3	5.6
	上記にあてはまる人はいない	417	36.2	22.8	30.7	10.3	95	27.4	28.4	20.0	13.7	8.4	2.1
	無回答	42	19.0	9.5	31.0	40.5	4	-	50.0	25.0	-	25.0	-
居住地域別	鶴瀬	136	33.8	25.0	29.4	11.8	34	29.4	35.3	5.9	14.7	11.8	2.9
	水谷	139	36.7	18.0	30.9	14.4	25	20.0	28.0	12.0	32.0	8.0	-
	南畑	48	47.9	22.9	20.8	8.3	11	9.1	36.4	36.4	18.2	-	-
	関沢	143	32.2	25.2	29.4	13.3	36	25.0	27.8	25.0	16.7	2.8	2.8
	勝瀬	108	34.3	20.4	29.6	15.7	22	45.5	31.8	9.1	9.1	4.5	-
	水谷東	72	45.8	18.1	23.6	12.5	13	46.2	30.8	7.7	15.4	-	-
	諏訪	109	37.6	24.8	25.7	11.9	27	33.3	33.3	3.7	11.1	11.1	7.4
	みずほ台	120	29.2	26.7	29.2	15.0	32	31.3	25.0	25.0	15.6	3.1	-
	針ヶ谷	75	49.3	20.0	20.0	10.7	15	40.0	13.3	13.3	20.0	13.3	-
	ふじみ野	106	36.8	18.9	38.7	5.7	20	30.0	15.0	30.0	10.0	10.0	5.0
	つるせ台	109	33.0	27.5	25.7	13.8	30	23.3	33.3	6.7	20.0	13.3	3.3
	無回答	89	25.8	21.3	34.8	18.0	19	36.8	15.8	31.6	5.3	5.3	5.3

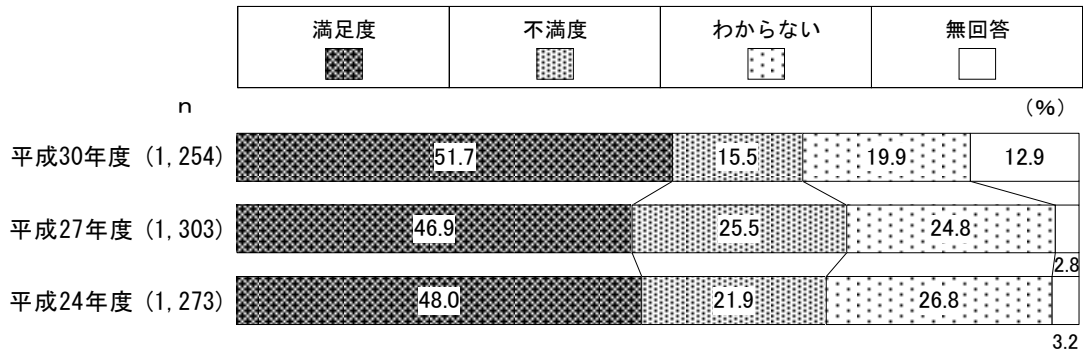
(18) 市民文化の創造



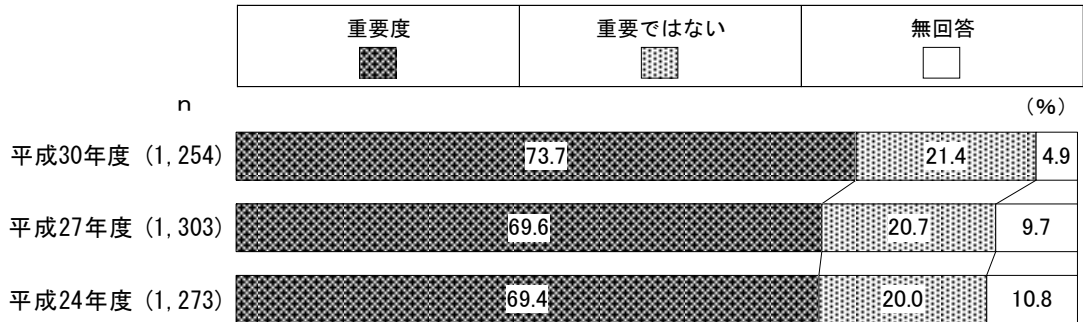
(注) 順位は34施策中の順位を示す。カッコ内は前回調査と比較した増減を示す。

- 満足度は51.7%、不満度は15.5%であり、満足度が不満度を36.2ポイント上回っています。満足度は前回調査より4.8ポイント増加し、不満度は前回調査より10.0ポイント減少しています。
- 重要度は73.7%であり、前回調査より4.1ポイント増加しています。
- 不満な理由については、「参加したい文化活動や鑑賞の機会が少ない」が45.9%で最も高く、次いで「各施設の事業や文化活動の情報が少ない」(23.2%)、「文化芸術の先進的な取組の情報が少ない」(12.4%)の順となっています。

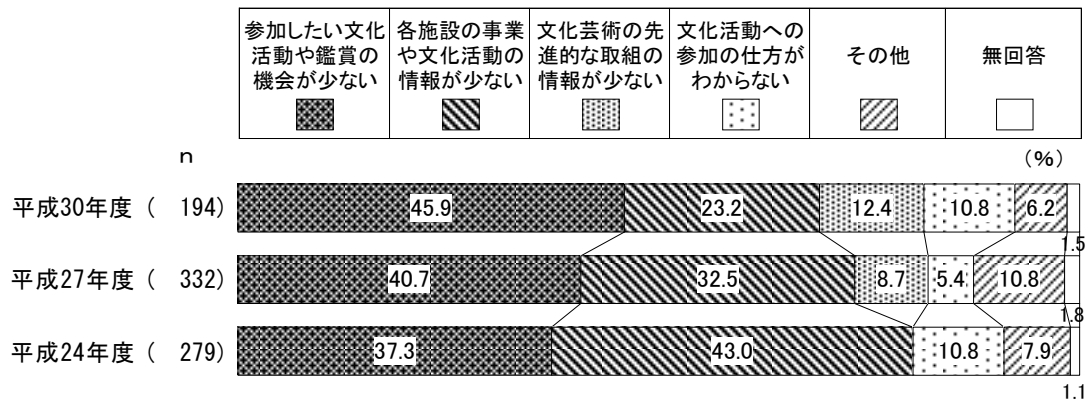
■ 満足度・不満度



■ 重要度



■ 不満な理由



- 満足度・不満度を年齢別にみると、満足度は18～19歳（61.5%）で高くなっています。不満度は60～69歳（21.1%）で高くなっています。
- 居住地域別にみると、満足度は南畑（60.4%）、水谷東（59.7%）で高くなっています。不満度は南畑（20.8%）で高くなっています。
- 居住地域別で不満度が最も高い南畑地域の不満な理由は、「参加したい文化活動や鑑賞の機会が少ない」、「文化芸術の先進的な取組の情報が少ない」、「文化活動への参加の仕方がわからない」がそれぞれ30.0%となっています。

■満足度・不満度、不満な理由一年齢別・居住地域別

		満足度・不満度 (%)					不満な理由 (%)										
		n	満足度	不満度	わからない	無回答	n	鑑賞の機会が少ない文化活動や	参加したい文化活動や	動の情報が少ない文化活動	各施設の事業や文化活動	組の情報が少ない先進的な取	文芸芸術の先進的な取	方文化活動への参加の仕	文芸芸術の先進的な取	その他	無回答
全体																	
年齢別	18～19歳	13	61.5	-	30.8	7.7	0	-	-	-	-	-	-	-	-	-	-
	20～29歳	78	42.3	19.2	35.9	2.6	15	60.0	13.3	13.3	-	13.3	-	-	-	-	
	30～39歳	142	49.3	14.1	31.7	4.9	20	60.0	5.0	10.0	20.0	5.0	-	-	-	-	
	40～49歳	215	57.2	12.6	23.3	7.0	27	48.1	22.2	18.5	11.1	-	-	-	-	-	
	50～59歳	233	56.7	15.5	20.2	7.7	36	36.1	33.3	13.9	8.3	8.3	-	-	-	-	
	60～69歳	218	51.4	21.1	16.5	11.0	46	50.0	28.3	10.9	4.3	4.3	2.2	-	-	-	
	70歳以上	304	48.7	13.5	10.5	27.3	41	36.6	22.0	9.8	17.1	9.8	4.9	-	-	-	
	無回答	51	43.1	17.6	15.7	23.5	9	44.4	22.2	11.1	22.2	-	-	-	-	-	
居住地域別	鶴瀬	136	55.1	16.2	15.4	13.2	22	59.1	18.2	4.5	-	13.6	4.5	-	-	-	
	水谷	139	51.1	12.9	22.3	13.7	18	38.9	33.3	22.2	-	5.6	-	-	-	-	
	南畑	48	60.4	20.8	10.4	8.3	10	30.0	10.0	30.0	30.0	-	-	-	-	-	
	関沢	143	48.3	17.5	19.6	14.7	25	48.0	16.0	8.0	20.0	8.0	-	-	-	-	
	勝瀬	108	56.5	13.9	14.8	14.8	15	26.7	40.0	20.0	6.7	6.7	-	-	-	-	
	水谷東	72	59.7	11.1	18.1	11.1	8	50.0	37.5	-	-	12.5	-	-	-	-	
	諏訪	109	52.3	16.5	18.3	12.8	18	44.4	5.6	16.7	16.7	11.1	5.6	-	-	-	
	みずほ台	120	44.2	17.5	26.7	11.7	21	47.6	23.8	4.8	19.0	4.8	-	-	-	-	
	針ヶ谷	75	56.0	14.7	17.3	12.0	11	81.8	9.1	9.1	-	-	-	-	-	-	
	ふじみ野	106	49.1	14.2	30.2	6.6	15	33.3	40.0	26.7	-	-	-	-	-	-	
	つるせ台	109	53.2	13.8	21.1	11.9	15	40.0	33.3	6.7	13.3	6.7	-	-	-	-	
	無回答	89	42.7	18.0	18.0	21.3	16	50.0	18.8	6.3	18.8	-	6.3	-	-	-	

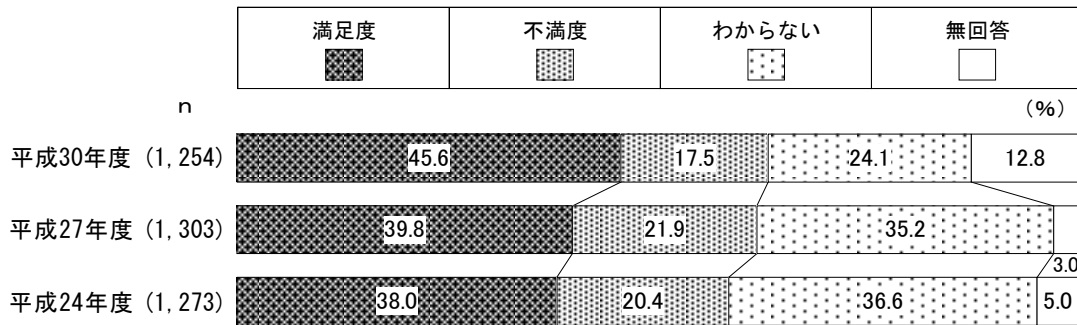
(19) 多様な学習活動の支援

満足度	20位 (+5.8ポイント)	不満度	22位 (▲4.4ポイント)	重要度	29位 (+6.9ポイント)
-----	-------------------	-----	-------------------	-----	-------------------

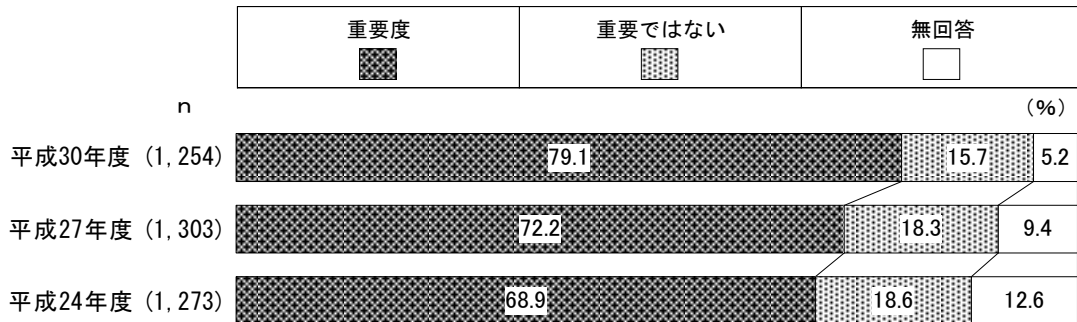
(注) 順位は34施策中の順位を示す。カッコ内は前回調査と比較した増減を示す。

- 満足度は45.6%、不満度は17.5%であり、満足度が不満度を28.1ポイント上回っています。満足度は前回調査より5.8ポイント増加し、不満度は前回調査より4.4ポイント減少しています。
- 重要度は79.1%であり、前回調査より6.9ポイント増加しています。
- 不満な理由については、「参加したい講座や教室が少ない」が42.3%で最も高く、次いで「事業（講座やイベントなど）の情報が少ない」（35.5%）、「予約システムが利用しにくい」（11.4%）の順となっています。

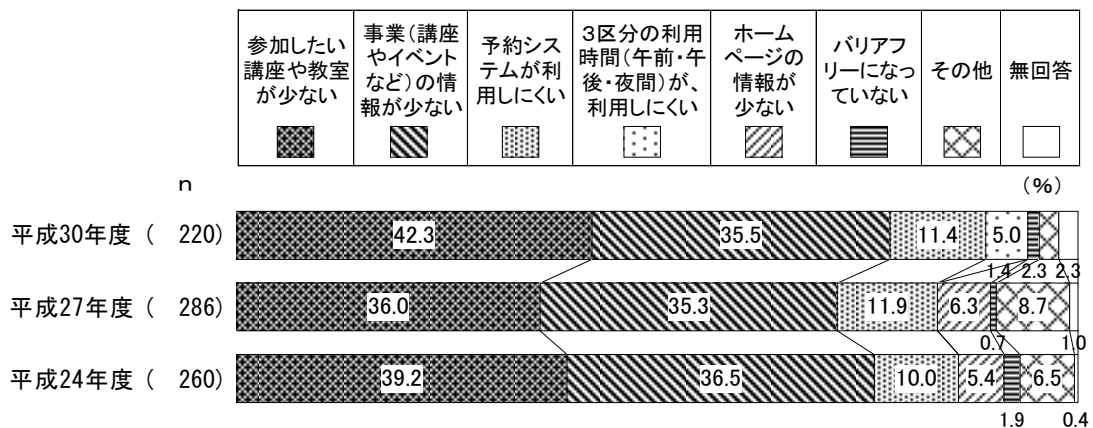
■満足度・不満度



■重要度



■不満な理由



- 満足度・不満度を年齢別にみると、満足度は50～59歳（50.6%）で高くなっています。不満度は18～19歳（30.8%）で高くなっています。
- 居住地域別にみると、満足度は針ヶ谷（69.3%）、南畑（58.3%）で高くなっています。不満度はみずほ台（24.2%）で高くなっています。
- 居住地域別で不満度が最も高いみずほ台地域の不満な理由は、「参加したい講座や教室が少ない」が48.3%となっています。

■満足度・不満度、不満な理由一年齢別・居住地域別

		(%)					(%)							
		満足度・不満度					不満な理由							
		n	満足度	不満度	わからない	無回答	n	が参加 が少ない 講座や 教室	事業 （講座 やイ ベン ト） の情 報が 少な い	に予 約シ ステ ムが 利用 し	利前 用・ 3区 分 の 利 用 時 間 が、 （午 夜 間）	いバ リア フリー にな って	そ の 他	無 回 答
全 体		1,254	45.6	17.5	24.1	12.8	220	42.3	35.5	11.4	5.0	1.4	2.3	2.3
年 齢 別	18～19歳	13	38.5	30.8	23.1	7.7	4	75.0	25.0	-	-	-	-	-
	20～29歳	78	43.6	11.5	41.0	3.8	9	33.3	44.4	11.1	-	11.1	-	-
	30～39歳	142	38.0	17.6	40.1	4.2	25	40.0	44.0	8.0	4.0	-	4.0	-
	40～49歳	215	48.4	19.5	25.1	7.0	42	50.0	35.7	9.5	-	2.4	2.4	-
	50～59歳	233	50.6	20.6	23.2	5.6	48	35.4	37.5	8.3	16.7	-	2.1	-
	60～69歳	218	45.9	21.6	20.2	12.4	47	36.2	42.6	10.6	4.3	2.1	2.1	2.1
	70歳以上	304	46.1	10.5	15.8	27.6	32	37.5	21.9	25.0	-	-	3.1	12.5
	無回答	51	33.3	25.5	19.6	21.6	13	76.9	15.4	7.7	-	-	-	-
居 住 地 域 別	鶴瀬	136	37.5	21.3	25.7	15.4	29	48.3	24.1	6.9	17.2	-	-	3.4
	水谷	139	46.8	14.4	21.6	17.3	20	35.0	40.0	10.0	10.0	-	5.0	-
	南畑	48	58.3	18.8	14.6	8.3	9	44.4	44.4	11.1	-	-	-	-
	関沢	143	43.4	16.8	28.0	11.9	24	33.3	45.8	12.5	4.2	4.2	-	-
	勝瀬	108	48.1	16.7	22.2	13.0	18	33.3	44.4	16.7	5.6	-	-	-
	水谷東	72	54.2	9.7	22.2	13.9	7	71.4	28.6	-	-	-	-	-
	諏訪	109	46.8	15.6	25.7	11.9	17	52.9	29.4	-	5.9	-	5.9	5.9
	みずほ台	120	34.2	24.2	29.2	12.5	29	48.3	34.5	13.8	3.4	-	-	-
	針ヶ谷	75	69.3	12.0	10.7	8.0	9	22.2	55.6	11.1	-	11.1	-	-
	ふじみ野	106	43.4	19.8	30.2	6.6	21	33.3	38.1	19.0	-	4.8	4.8	-
	つるせ台	109	46.8	20.2	21.1	11.9	22	40.9	31.8	13.6	-	-	9.1	4.5
	無回答	89	38.2	16.9	27.0	18.0	15	53.3	20.0	13.3	-	-	-	13.3

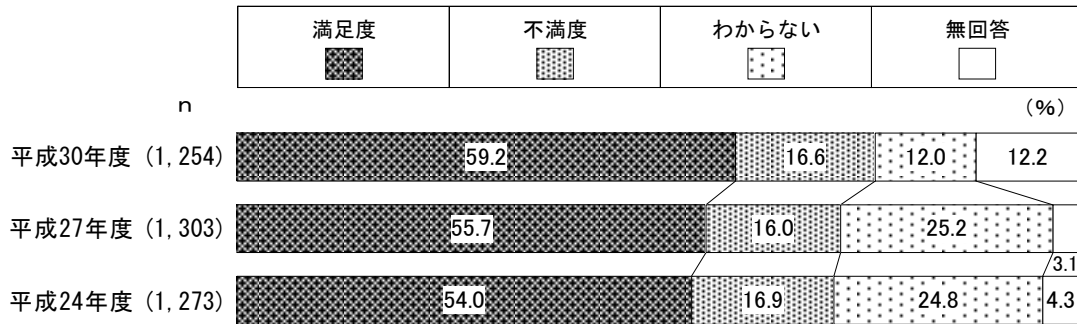
(20) 図書館サービスの充実

満足度	6位 (+3.5ポイント)	不満度	24位 (+0.6ポイント)	重要度	26位 (+2.3ポイント)
-----	------------------	-----	-------------------	-----	-------------------

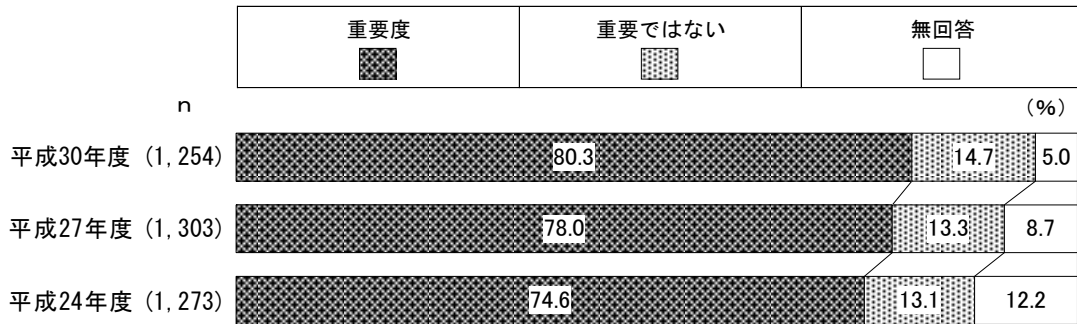
(注) 順位は34施策中の順位を示す。カッコ内は前回調査と比較した増減を示す。

- 満足度は59.2%、不満度は16.6%であり、満足度が不満度を42.6ポイント上回っています。満足度は前回調査より3.5ポイント増加し、34施策中で第6位となっています。
- 重要度は80.3%となっています。
- 不満な理由については、「蔵書が古い」が26.4%で最も高く、次いで「施設の開館時間が短い」(16.3%)、「専門書が少ない」(14.9%)の順となっています。

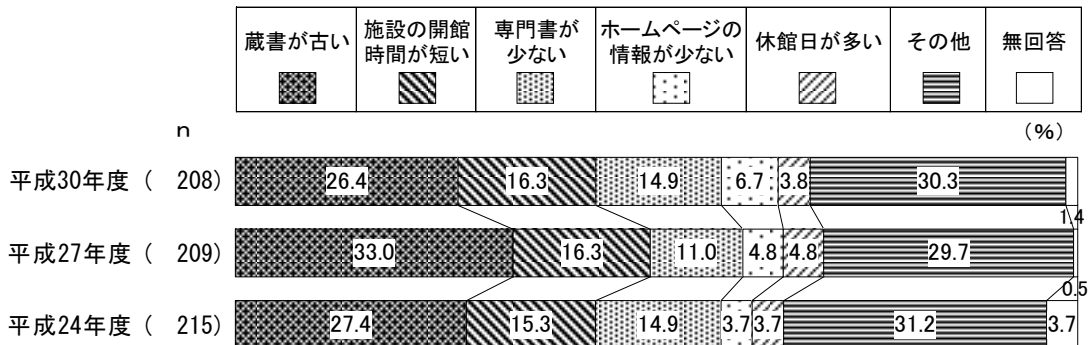
■満足度・不満度



■重要度



■不満な理由



- 満足度・不満度を年齢別にみると、満足度は18～19歳（76.9%）、50～59歳（67.8%）で高くなっています。不満度は20～29歳（21.8%）で高くなっています。
- 居住地域別にみると、満足度は南畑（75.0%）、諏訪（70.6%）で高くなっています。不満度は針ヶ谷（24.0%）で高くなっています。
- 居住地域別で不満度が最も高い針ヶ谷地域の不満な理由は、「蔵書が古い」が38.9%となっています。

■満足度・不満度、不満な理由一年齢別・居住地域別

		満足度・不満度 (%)					不満な理由 (%)							
		n	満足度	不満度	わからない	無回答	n	蔵書が古い	施設の開館時間が短い	専門書が少ない	ホームページの情報が少ない	休館日が多い	その他	無回答
全 体		1,254	59.2	16.6	12.0	12.2	208	26.4	16.3	14.9	6.7	3.8	30.3	1.4
年 齢 別	18～19歳	13	76.9	15.4	-	7.7	2	-	-	50.0	-	-	50.0	-
	20～29歳	78	60.3	21.8	15.4	2.6	17	5.9	11.8	11.8	17.6	11.8	41.2	-
	30～39歳	142	59.2	21.1	15.5	4.2	30	16.7	6.7	20.0	3.3	6.7	46.7	-
	40～49歳	215	62.3	19.5	11.2	7.0	42	40.5	11.9	7.1	4.8	2.4	33.3	-
	50～59歳	233	67.8	17.2	9.0	6.0	40	30.0	25.0	12.5	5.0	2.5	22.5	2.5
	60～69歳	218	56.4	18.3	13.8	11.5	40	27.5	20.0	17.5	5.0	5.0	25.0	-
	70歳以上	304	51.3	10.9	11.8	26.0	33	27.3	18.2	18.2	12.1	-	18.2	6.1
	無回答	51	58.8	7.8	11.8	21.6	4	-	25.0	25.0	-	-	50.0	-
居 住 地 域 別	鶴瀬	136	55.9	16.2	13.2	14.7	22	9.1	13.6	13.6	13.6	13.6	31.8	4.5
	水谷	139	56.8	13.7	15.1	14.4	19	31.6	26.3	15.8	5.3	-	21.1	-
	南畑	48	75.0	12.5	4.2	8.3	6	16.7	16.7	33.3	16.7	-	16.7	-
	関沢	143	51.7	22.4	14.7	11.2	32	25.0	12.5	12.5	9.4	3.1	37.5	-
	勝瀬	108	62.0	14.8	10.2	13.0	16	31.3	25.0	12.5	6.3	-	25.0	-
	水谷東	72	56.9	13.9	16.7	12.5	10	30.0	10.0	-	-	-	60.0	-
	諏訪	109	70.6	11.0	4.6	13.8	12	25.0	16.7	16.7	8.3	-	33.3	-
	みずほ台	120	55.8	19.2	12.5	12.5	23	17.4	26.1	17.4	4.3	4.3	26.1	4.3
	針ヶ谷	75	61.3	24.0	6.7	8.0	18	38.9	16.7	5.6	5.6	5.6	27.8	-
	ふじみ野	106	62.3	18.9	14.2	4.7	20	40.0	-	10.0	5.0	5.0	40.0	-
	つるせ台	109	65.1	13.8	9.2	11.9	15	33.3	20.0	26.7	-	-	20.0	-
	無回答	89	47.2	16.9	18.0	18.0	15	20.0	13.3	26.7	6.7	6.7	20.0	6.7

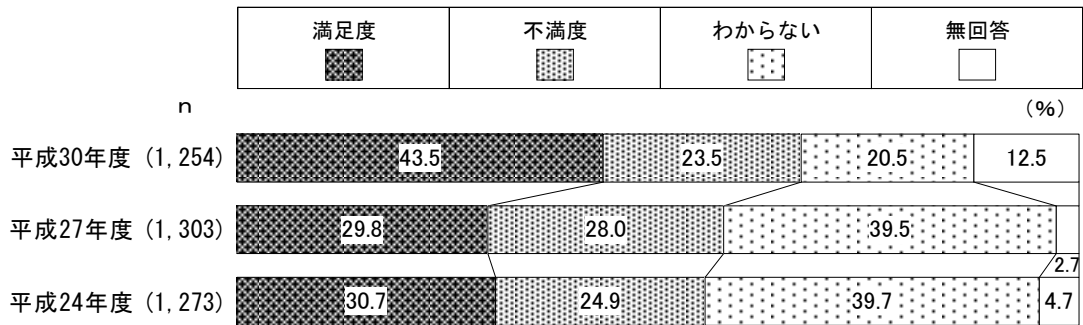
(21) 生涯スポーツ・レクリエーション活動の推進

満足度	22位 (+13.7ポイント)	不満度	10位 (▲4.5ポイント)	重要度	30位 (+4.3ポイント)
-----	--------------------	-----	-------------------	-----	-------------------

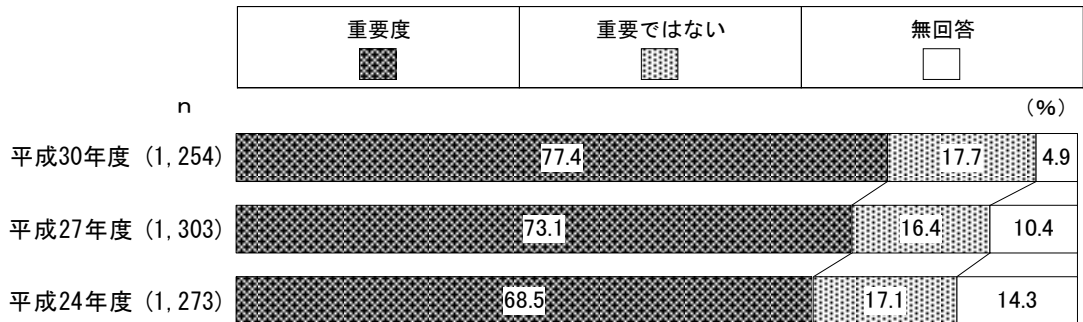
(注) 順位は34施策中の順位を示す。カッコ内は前回調査と比較した増減を示す。

- 満足度は43.5%、不満度は23.5%であり、満足度が不満度を20.0ポイント上回っています。満足度は前回調査より13.7ポイント増加しています。不満度は前回調査より4.5ポイント減少しているものの、34施策中で第10位となっています。
- 重要度は77.4%であり、前回調査より4.3ポイント増加しています。
- 不満な理由については、「施設が少ない」が33.6%で最も高く、次いで「活動の情報が少ない」(27.1%)、「参加したい催しが少ない」(13.2%)の順となっています。

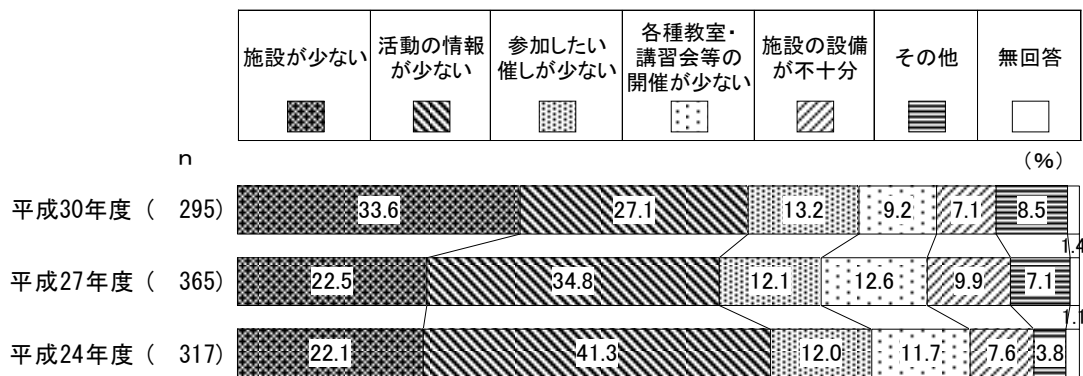
■ 満足度・不満度



■ 重要度



■ 不満な理由



○満足度・不満度を年齢別にみると、満足度は50～59歳（50.6%）で高くなっています。不満度は18～19歳（46.2%）で高くなっています。

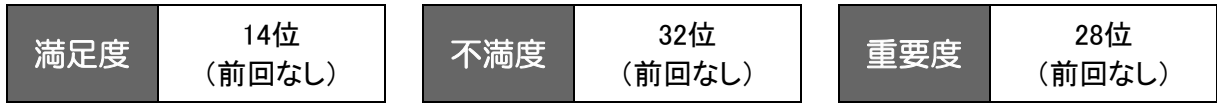
○居住地域別にみると、満足度は水谷東（58.3%）、つるせ台（55.0%）、針ヶ谷（54.7%）、南畑（54.2%）で高くなっています。不満度はみずほ台（31.7%）で高くなっています。

○居住地域別で不満度が最も高いみずほ台地域の不満な理由は、「施設が少ない」が39.5%となっています。

■満足度・不満度、不満な理由一年齢別・居住地域別

		(%)					(%)							
		満足度・不満度					不満な理由							
		n	満足度	不満度	わからない	無回答	n	施設が少ない	活動の情報が少ない	い参加したい催しが少ない	開催が教室内・講習会等の	施設の設定が不十分	その他	無回答
全 体		1,254	43.5	23.5	20.5	12.5	295	33.6	27.1	13.2	9.2	7.1	8.5	1.4
年 齢 別	18～19歳	13	23.1	46.2	23.1	7.7	6	33.3	16.7	16.7	-	33.3	-	-
	20～29歳	78	44.9	20.5	32.1	2.6	16	18.8	31.3	12.5	6.3	12.5	12.5	6.3
	30～39歳	142	35.2	23.9	35.9	4.9	34	41.2	32.4	5.9	11.8	5.9	2.9	-
	40～49歳	215	46.5	22.3	25.1	6.0	48	22.9	29.2	18.8	10.4	6.3	12.5	-
	50～59歳	233	50.6	28.8	12.9	7.7	67	35.8	26.9	11.9	9.0	7.5	9.0	-
	60～69歳	218	45.0	24.3	18.3	12.4	53	45.3	22.6	11.3	11.3	3.8	3.8	1.9
	70歳以上	304	41.8	19.4	12.8	26.0	59	30.5	28.8	13.6	5.1	8.5	10.2	3.4
	無回答	51	27.5	23.5	29.4	19.6	12	25.0	16.7	25.0	16.7	-	16.7	-
居 住 地 域 別	鶴瀬	136	41.9	25.7	16.2	16.2	35	22.9	28.6	14.3	11.4	14.3	5.7	2.9
	水谷	139	38.8	19.4	25.9	15.8	27	29.6	37.0	22.2	7.4	3.7	-	-
	南畑	48	54.2	20.8	16.7	8.3	10	70.0	10.0	10.0	-	10.0	-	-
	関沢	143	46.2	20.3	22.4	11.2	29	41.4	24.1	10.3	10.3	6.9	6.9	-
	勝瀬	108	38.9	25.9	20.4	14.8	28	39.3	35.7	21.4	-	3.6	-	-
	水谷東	72	58.3	11.1	18.1	12.5	8	25.0	-	25.0	-	25.0	25.0	-
	諏訪	109	48.6	22.9	15.6	12.8	25	28.0	36.0	12.0	4.0	8.0	8.0	4.0
	みずほ台	120	32.5	31.7	24.2	11.7	38	39.5	15.8	7.9	7.9	5.3	21.1	2.6
	針ヶ谷	75	54.7	25.3	13.3	6.7	19	36.8	26.3	15.8	5.3	5.3	10.5	-
	ふじみ野	106	36.8	28.3	29.2	5.7	30	33.3	26.7	10.0	13.3	10.0	6.7	-
	つるせ台	109	55.0	18.3	13.8	12.8	20	25.0	30.0	5.0	30.0	5.0	5.0	-
	無回答	89	29.2	29.2	24.7	16.9	26	26.9	30.8	11.5	11.5	-	15.4	3.8

(22) 文化財の保存と活用



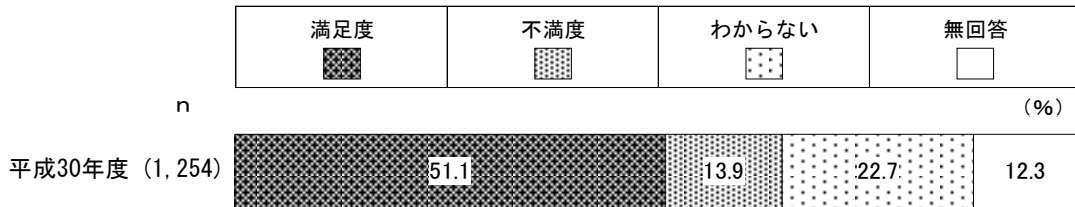
(注) 順位は34施策中の順位を示す。カッコ内は前回調査と比較した増減を示す。

○満足度は51.1%、不満度は13.9%であり、満足度が不満度を37.2ポイント上回っています。

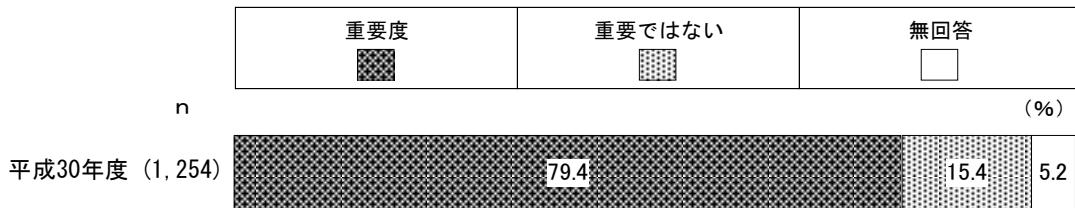
○重要度は79.4%となっています。

○不満な理由については、「文化財に関する情報提供が不十分」が43.1%で最も高く、次いで「交通が不便な場所に歴史公園・資料館がある」(35.1%)、「歴史公園・資料館の管理が不十分」(5.7%)の順となっています。

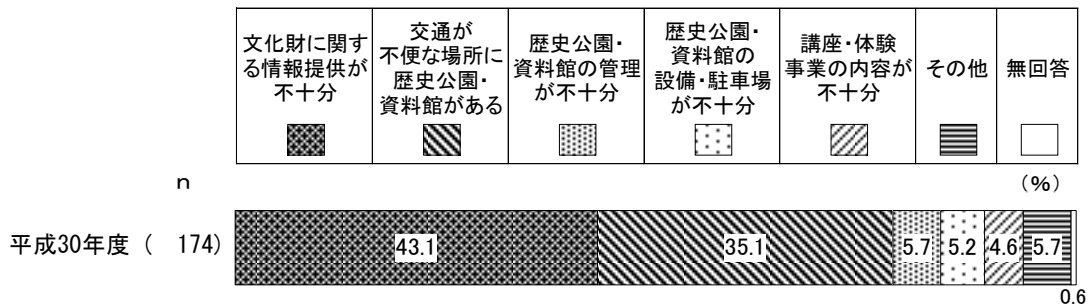
■満足度・不満度



■重要度



■不満な理由



- 満足度・不満度を年齢別にみると、満足度は40～49歳（60.0%）、50～59歳（58.4%）で高くなっています。
- 居住地域別にみると、満足度は水谷東（62.5%）、針ヶ谷（61.3%）で高くなっています。不満度は南畑（22.9%）で高くなっています。
- 居住地域別で不満度が最も高い南畑地域の不満な理由は、「文化財に関する情報提供が不十分」が45.5%となっています。

■満足度・不満度、不満な理由一年齢別・居住地域別

		(%)					(%)							
		満足度・不満度					不満な理由							
		n	満足度	不満度	わからない	無回答	n	文化財に関する情報提供が不十分	史公園・資料館がある歴史公園・資料館の管理が不十分	交通が不便な場所がある	歴史公園・資料館の備・駐車場が資料館の設	講座・体験事業の内容が不十分	その他	無回答
全 体		1,254	51.1	13.9	22.7	12.3	174	43.1	35.1	5.7	5.2	4.6	5.7	0.6
年 齢 別	18～19歳	13	53.8	-	38.5	7.7	0	-	-	-	-	-	-	-
	20～29歳	78	47.4	14.1	35.9	2.6	11	81.8	18.2	-	-	-	-	-
	30～39歳	142	49.3	10.6	36.6	3.5	15	33.3	26.7	13.3	6.7	6.7	13.3	-
	40～49歳	215	60.0	14.0	20.0	6.0	30	33.3	36.7	10.0	13.3	3.3	3.3	-
	50～59歳	233	58.4	12.9	22.7	6.0	30	56.7	36.7	-	-	-	6.7	-
	60～69歳	218	50.5	16.1	20.2	13.3	35	42.9	28.6	5.7	5.7	11.4	5.7	-
	70歳以上	304	42.1	16.4	15.8	25.7	50	34.0	46.0	4.0	4.0	4.0	6.0	2.0
	無回答	51	47.1	5.9	23.5	23.5	3	66.7	-	33.3	-	-	-	-
居 住 地 域 別	鶴瀬	136	47.8	16.2	22.8	13.2	22	40.9	45.5	4.5	-	4.5	4.5	-
	水谷	139	53.2	12.2	20.1	14.4	17	17.6	29.4	11.8	17.6	5.9	17.6	-
	南畑	48	60.4	22.9	8.3	8.3	11	45.5	27.3	18.2	-	9.1	-	-
	関沢	143	46.9	12.6	28.0	12.6	18	55.6	33.3	5.6	-	5.6	-	-
	勝瀬	108	50.0	13.9	23.1	13.0	15	46.7	26.7	6.7	13.3	-	6.7	-
	水谷東	72	62.5	8.3	18.1	11.1	6	16.7	33.3	16.7	16.7	16.7	-	-
	諏訪	109	54.1	12.8	19.3	13.8	14	28.6	28.6	-	7.1	7.1	28.6	-
	みずほ台	120	45.0	16.7	26.7	11.7	20	50.0	50.0	-	-	-	-	-
	針ヶ谷	75	61.3	13.3	16.0	9.3	10	60.0	20.0	10.0	10.0	-	-	-
	ふじみ野	106	48.1	14.2	32.1	5.7	15	40.0	53.3	-	-	6.7	-	-
	つるせ台	109	54.1	15.6	17.4	12.8	17	47.1	29.4	5.9	5.9	5.9	5.9	-
	無回答	89	42.7	10.1	29.2	18.0	9	66.7	22.2	-	-	-	-	11.1

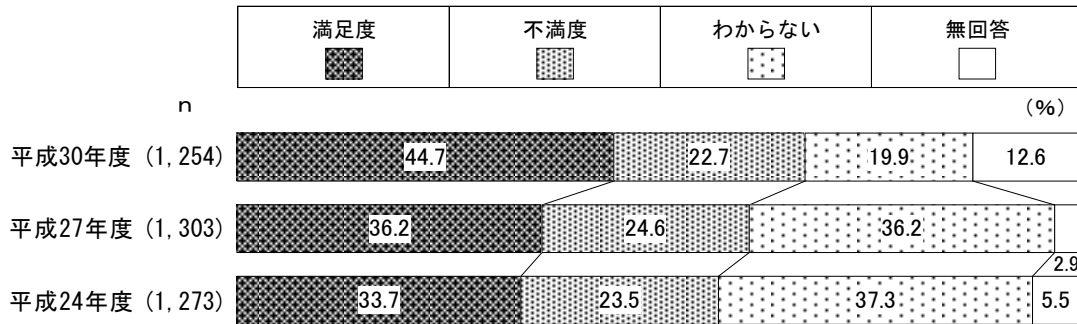
(23) 農業の振興



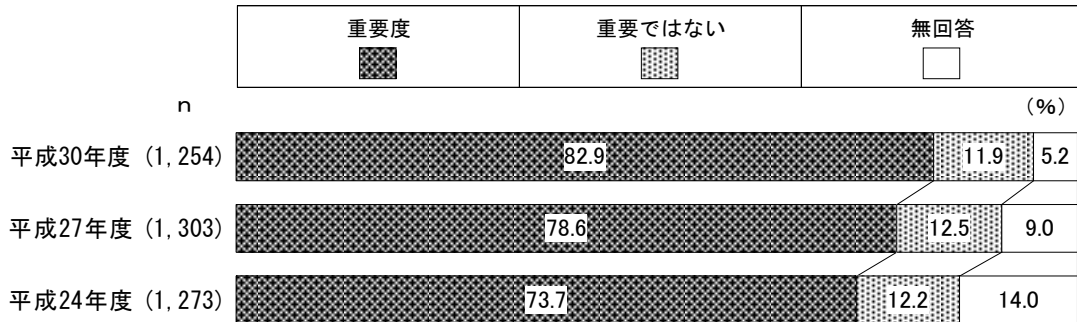
(注) 順位は34施策中の順位を示す。カッコ内は前回調査と比較した増減を示す。

- 満足度は44.7%、不満度は22.7%であり、満足度が不満度を22.0ポイント上回っています。満足度は前回調査より8.5ポイント増加しています。
- 重要度は82.9%であり、前回調査より4.3ポイント増加しています。
- 不満な理由については、「直売所が少ない」が33.3%で最も高く、次いで「地場産品の情報が少ない」(27.7%)、「生産者との交流の場が少ない」(14.7%)の順となっています。

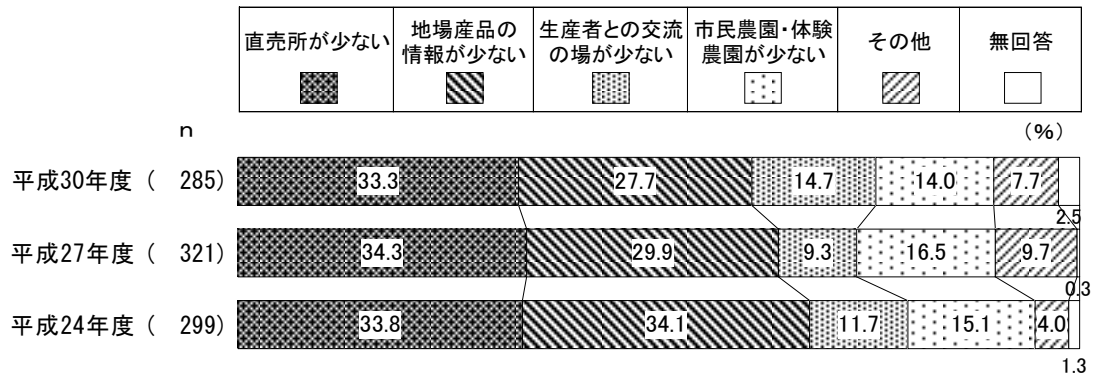
■満足度・不満度



■重要度



■不満な理由



- 満足度・不満度を年齢別にみると、満足度は18～19歳（61.5%）、40～49歳（55.8%）で高くなっています。不満度は50～59歳（28.3%）で高くなっています。
- 居住地域別にみると、満足度は南畑（58.3%）で高くなっています。不満度は鶴瀬（30.9%）で高くなっています。
- 居住地域別で不満度が最も高い鶴瀬地域の不満な理由は、「直売所が少ない」が26.2%となっています。

■満足度・不満度、不満な理由一年齢別・居住地域別

		(%)					(%)						
		満足度・不満度					不満な理由						
		n	満足度	不満度	わからない	無回答	n	直売所が少ない	い地場産品の情報が少ない	生産者との交流の場が少ない	市民農園・体験農園が少ない	その他	無回答
全 体		1,254	44.7	22.7	19.9	12.6	285	33.3	27.7	14.7	14.0	7.7	2.5
年 齢 別	18～19歳	13	61.5	23.1	15.4	-	3	-	-	100.0	-	-	-
	20～29歳	78	48.7	23.1	25.6	2.6	18	27.8	11.1	27.8	27.8	5.6	-
	30～39歳	142	45.8	23.2	26.1	4.9	33	27.3	24.2	18.2	24.2	6.1	-
	40～49歳	215	55.8	21.4	15.3	7.4	46	32.6	30.4	8.7	17.4	10.9	-
	50～59歳	233	47.2	28.3	20.2	4.3	66	31.8	36.4	7.6	10.6	7.6	6.1
	60～69歳	218	43.6	24.3	20.6	11.5	53	34.0	32.1	9.4	18.9	3.8	1.9
	70歳以上	304	34.9	18.8	17.1	29.3	57	42.1	19.3	21.1	3.5	10.5	3.5
	無回答	51	37.3	17.6	27.5	17.6	9	33.3	33.3	22.2	-	11.1	-
居 住 地 域 別	鶴瀬	136	34.6	30.9	22.8	11.8	42	26.2	23.8	23.8	19.0	7.1	-
	水谷	139	45.3	24.5	19.4	10.8	34	29.4	26.5	5.9	26.5	8.8	2.9
	南畑	48	58.3	20.8	8.3	12.5	10	10.0	40.0	10.0	20.0	20.0	-
	関沢	143	40.6	21.0	23.8	14.7	30	36.7	43.3	16.7	3.3	-	-
	勝瀬	108	50.0	17.6	17.6	14.8	19	42.1	21.1	26.3	5.3	-	5.3
	水谷東	72	44.4	23.6	19.4	12.5	17	47.1	41.2	-	5.9	-	5.9
	諏訪	109	44.0	22.0	19.3	14.7	24	25.0	25.0	12.5	12.5	20.8	4.2
	みずほ台	120	45.8	24.2	19.2	10.8	29	41.4	27.6	13.8	13.8	3.4	-
	針ヶ谷	75	50.7	22.7	17.3	9.3	17	23.5	29.4	17.6	5.9	17.6	5.9
	ふじみ野	106	51.9	21.7	20.8	5.7	23	39.1	17.4	13.0	17.4	13.0	-
	つるせ台	109	47.7	21.1	14.7	16.5	23	43.5	17.4	17.4	13.0	4.3	4.3
	無回答	89	34.8	19.1	29.2	16.9	17	29.4	29.4	11.8	17.6	5.9	5.9

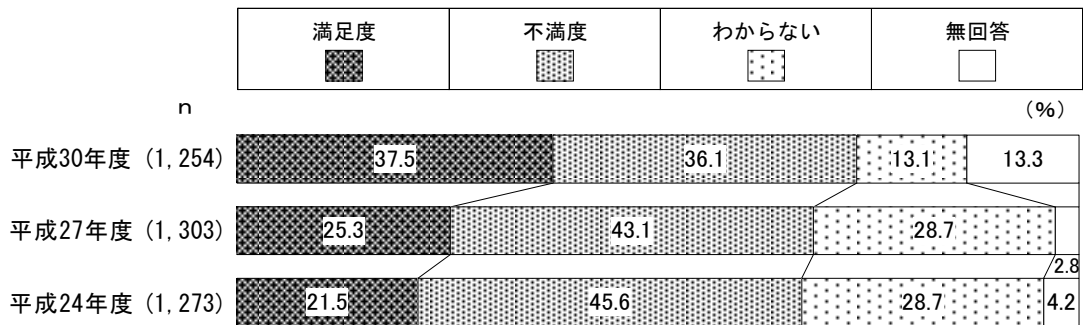
(24) 商業の振興

満足度	32位 (+12.2ポイント)	不満度	2位 (▲7.0ポイント)	重要度	12位 (+14.8ポイント)
-----	--------------------	-----	------------------	-----	--------------------

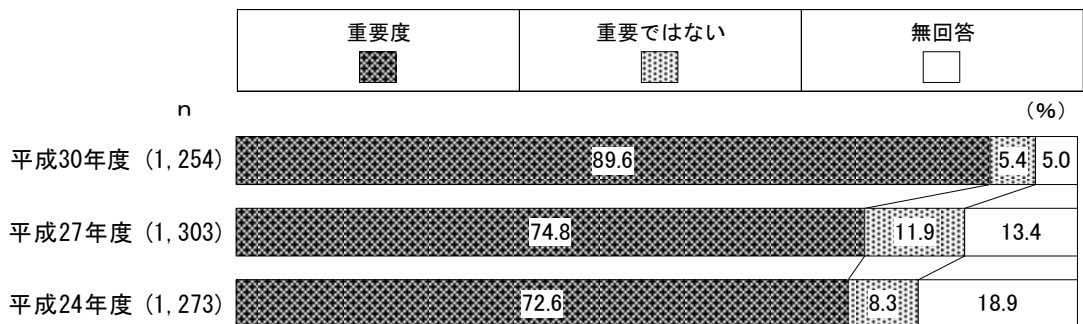
(注) 順位は34施策中の順位を示す。カッコ内は前回調査と比較した増減を示す。

- 満足度は37.5%、不満度は36.1%であり、満足度が不満度を1.4ポイント上回っています。満足度は前回調査より12.2ポイント増加しています。不満度は前回調査より7.0ポイント減少しているものの、34施策中で第2位となっています。
- 重要度は89.6%であり、前回調査より14.8ポイント増加しています。
- 不満な理由については、「入ってみたいくなるような店舗が少ない」が39.1%で最も高く、次いで「魅力ある店舗を誘致する取組が弱い」(23.0%)、「空き店舗が増えている」(20.1%)の順となっています。

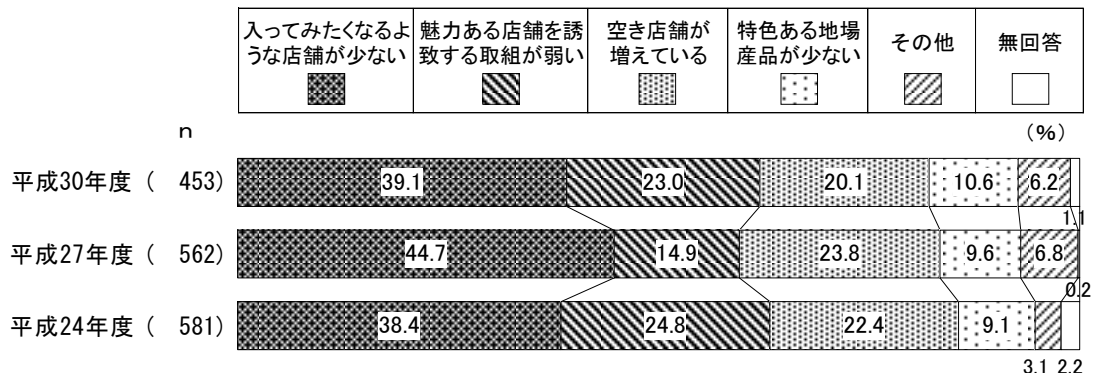
■ 満足度・不満度



■ 重要度



■ 不満な理由



- 満足度・不満度を年齢別にみると、満足度は18～19歳（53.8%）、20～29歳（48.7%）で高くなっています。不満度は50～59歳（42.1%）で高くなっています。
- 居住地域別にみると、満足度は南畑（47.9%）で高くなっています。不満度は鶴瀬（42.6%）で高くなっています。
- 居住地域別で不満度が最も高い鶴瀬地域の不満な理由は、「入ってみたいくなるような店舗が少ない」が46.6%となっています。

■満足度・不満度、不満な理由一年齢別・居住地域別

		(%)					(%)						
		満足度・不満度					不満な理由						
		n	満足度	不満度	わからない	無回答	n	入ってみたいくなるような店舗が少ない	魅力ある店舗を誘致する取組が弱い	空き店舗が増えている	特色ある地場産品が少ない	その他	無回答
全 体		1,254	37.5	36.1	13.1	13.3	453	39.1	23.0	20.1	10.6	6.2	1.1
年 齢 別	18～19歳	13	53.8	38.5	7.7	-	5	60.0	40.0	-	-	-	-
	20～29歳	78	48.7	30.8	15.4	5.1	24	37.5	16.7	16.7	16.7	12.5	-
	30～39歳	142	36.6	38.0	21.1	4.2	54	50.0	20.4	18.5	5.6	5.6	-
	40～49歳	215	40.9	39.1	12.6	7.4	84	39.3	20.2	17.9	13.1	8.3	1.2
	50～59歳	233	40.3	42.1	12.0	5.6	98	36.7	19.4	27.6	10.2	6.1	-
	60～69歳	218	39.4	38.5	10.6	11.5	84	35.7	33.3	15.5	9.5	4.8	1.2
	70歳以上	304	31.3	28.0	10.5	30.3	85	35.3	22.4	22.4	11.8	4.7	3.5
	無回答	51	19.6	37.3	21.6	21.6	19	47.4	21.1	15.8	10.5	5.3	-
居 住 地 域 別	鶴瀬	136	30.1	42.6	14.0	13.2	58	46.6	22.4	12.1	13.8	3.4	1.7
	水谷	139	36.0	34.5	17.3	12.2	48	31.3	16.7	29.2	10.4	10.4	2.1
	南畑	48	47.9	29.2	6.3	16.7	14	57.1	21.4	-	14.3	7.1	-
	関沢	143	35.0	36.4	13.3	15.4	52	36.5	19.2	30.8	9.6	3.8	-
	勝瀬	108	40.7	34.3	8.3	16.7	37	32.4	21.6	16.2	18.9	8.1	2.7
	水谷東	72	34.7	36.1	18.1	11.1	26	23.1	19.2	30.8	23.1	-	3.8
	諏訪	109	42.2	32.1	11.0	14.7	35	48.6	22.9	20.0	2.9	5.7	-
	みずほ台	120	43.3	36.7	9.2	10.8	44	40.9	29.5	11.4	11.4	6.8	-
	針ヶ谷	75	40.0	38.7	9.3	12.0	29	51.7	13.8	20.7	6.9	6.9	-
	ふじみ野	106	37.7	40.6	17.9	3.8	43	30.2	34.9	16.3	9.3	9.3	-
	つるせ台	109	38.5	36.7	7.3	17.4	40	35.0	30.0	22.5	5.0	7.5	-
	無回答	89	30.3	30.3	22.5	16.9	27	48.1	18.5	22.2	3.7	3.7	3.7

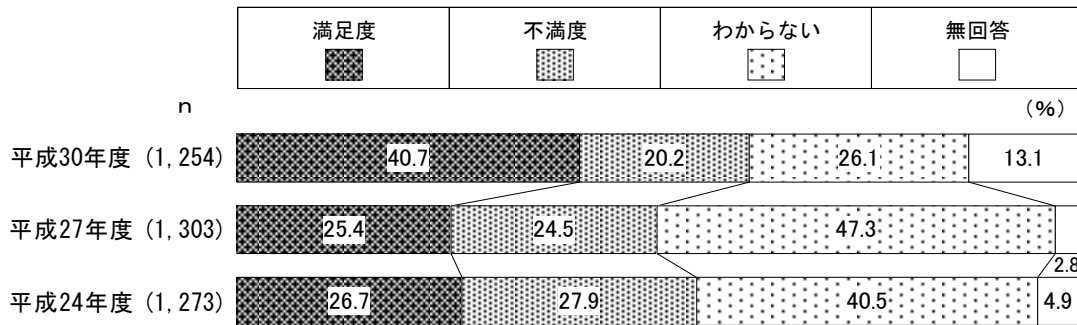
(25) 広聴活動

満足度	27位 (+15.3ポイント)	不満度	18位 (▲4.3ポイント)	重要度	27位 (▲0.2ポイント)
-----	--------------------	-----	-------------------	-----	-------------------

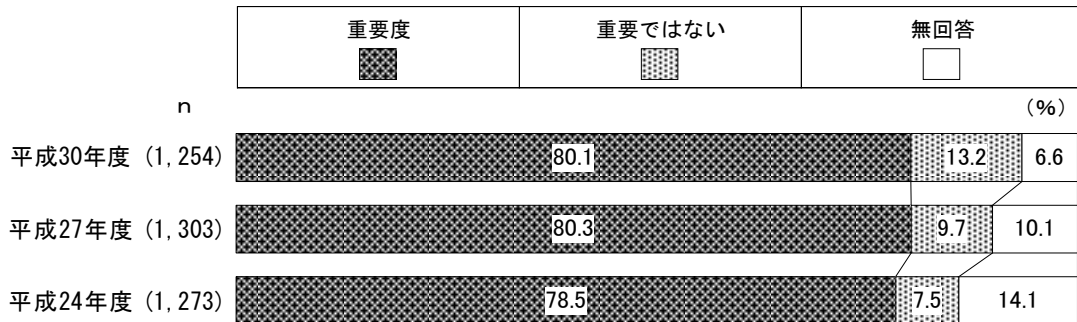
(注) 順位は34施策中の順位を示す。カッコ内は前回調査と比較した増減を示す。

- 満足度は40.7%、不満度は20.2%であり、満足度が不満度を20.5ポイント上回っています。満足度は前回調査より15.3ポイント増加し、不満度は前回調査より4.3ポイント減少しています。
- 重要度は80.1%となっています。
- 不満な理由については、「意見・要望に市がどう対応したかがわからない」が48.2%で最も高く、次いで「意見・要望を届ける方法が少ない」(32.8%)、「懇談の機会が少ない」(7.1%)の順となっています。

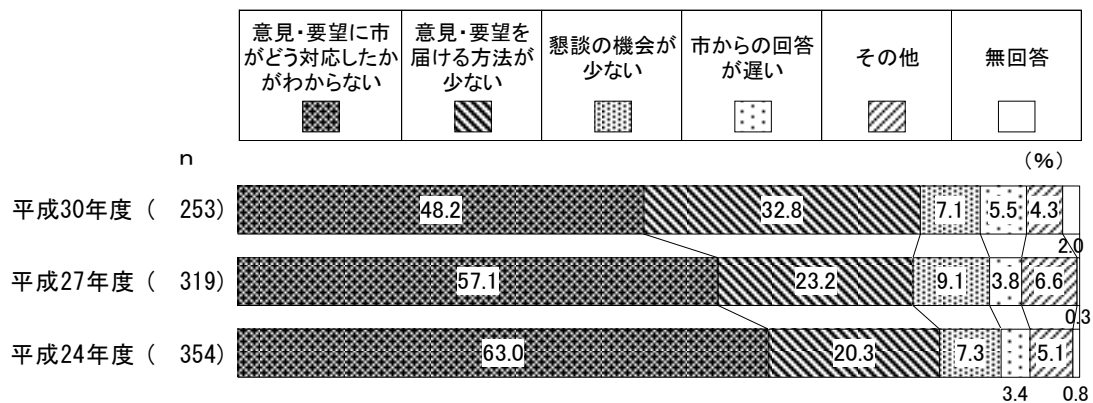
■満足度・不満度



■重要度



■不満な理由



- 満足度・不満度を年齢別にみると、満足度は40～49歳（49.8%）で高くなっています。不満度は18～19歳（30.8%）で高くなっています。
- 居住地域別にみると、満足度は南畑（52.1%）で高くなっています。不満度は鶴瀬（24.3%）で高くなっています。
- 居住地域別で不満度が最も高い鶴瀬地域の不満な理由は、「意見・要望に市がどう対応したかわからない」が51.5%となっています。

■満足度・不満度、不満な理由一年齢別・居住地域別

		満足度・不満度 (%)					不満な理由 (%)						
		n	満足度	不満度	わからない	無回答	n	意見・要望に市がどう対応したかわからない	意見・要望を届ける方法が少ない	懇談の機会が少ない	市からの回答が遅い	その他	無回答
全体		1,254	40.7	20.2	26.1	13.1	253	48.2	32.8	7.1	5.5	4.3	2.0
年齢別	18～19歳	13	38.5	30.8	30.8	-	4	50.0	25.0	-	25.0	-	-
	20～29歳	78	41.0	21.8	33.3	3.8	17	70.6	23.5	5.9	-	-	-
	30～39歳	142	29.6	23.2	43.7	3.5	33	42.4	27.3	3.0	18.2	9.1	-
	40～49歳	215	49.8	18.6	25.6	6.0	40	55.0	32.5	2.5	5.0	2.5	2.5
	50～59歳	233	47.2	21.9	25.8	5.2	51	45.1	43.1	5.9	2.0	2.0	2.0
	60～69歳	218	43.1	23.4	21.6	11.9	51	52.9	27.5	7.8	3.9	5.9	2.0
	70歳以上	304	35.2	14.5	19.4	30.9	44	38.6	36.4	13.6	4.5	2.3	4.5
	無回答	51	25.5	25.5	27.5	21.6	13	38.5	30.8	15.4	-	15.4	-
居住地域別	鶴瀬	136	36.8	24.3	26.5	12.5	33	51.5	33.3	3.0	6.1	6.1	-
	水谷	139	41.0	17.3	29.5	12.2	24	54.2	20.8	12.5	8.3	-	4.2
	南畑	48	52.1	14.6	22.9	10.4	7	28.6	42.9	-	14.3	14.3	-
	関沢	143	35.0	23.8	27.3	14.0	34	41.2	41.2	11.8	5.9	-	-
	勝瀬	108	44.4	18.5	17.6	19.4	20	50.0	30.0	10.0	-	5.0	5.0
	水谷東	72	44.4	16.7	26.4	12.5	12	50.0	33.3	16.7	-	-	-
	諏訪	109	42.2	21.1	23.9	12.8	23	52.2	26.1	8.7	4.3	4.3	4.3
	みずほ台	120	40.8	21.7	26.7	10.8	26	42.3	34.6	-	15.4	7.7	-
	針ヶ谷	75	48.0	21.3	20.0	10.7	16	68.8	25.0	-	-	6.3	-
	ふじみ野	106	43.4	18.9	32.1	5.7	20	50.0	45.0	5.0	-	-	-
	つるせ台	109	38.5	20.2	25.7	15.6	22	50.0	22.7	13.6	-	9.1	4.5
	無回答	89	32.6	18.0	30.3	19.1	16	31.3	43.8	-	12.5	6.3	6.3

(26) 広報「ふじみ」の発行

満足度	1位 (▲6.0ポイント)	不満度	34位 (▲2.7ポイント)	重要度	23位 (▲2.2ポイント)
-----	------------------	-----	-------------------	-----	-------------------

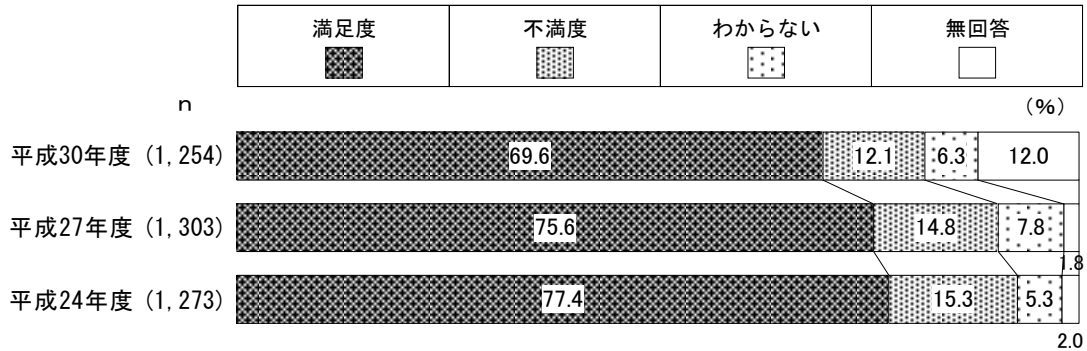
(注) 順位は34施策中の順位を示す。カッコ内は前回調査と比較した増減を示す。

○満足度は69.6%、不満度は12.1%であり、満足度が不満度を57.5ポイント上回っています。満足度は前回調査より6.0ポイント減少しているものの、34施策中で最も高くなっています。不満度は34施策中で最も低くなっています。

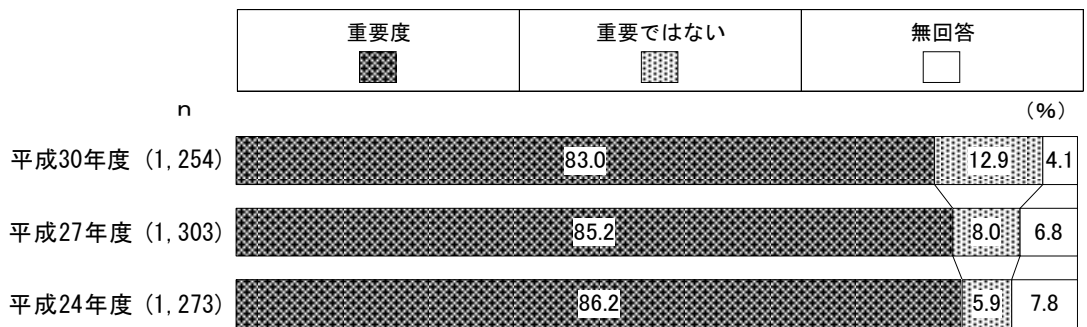
○重要度は83.0%となっています。

○不満な理由については、「紙面の作り方に工夫が足りない」が30.3%で最も高く、次いで「市の政策などの情報が少ない」(15.8%)、「行政用語などが多くて読みにくい」(9.2%)の順となっています。

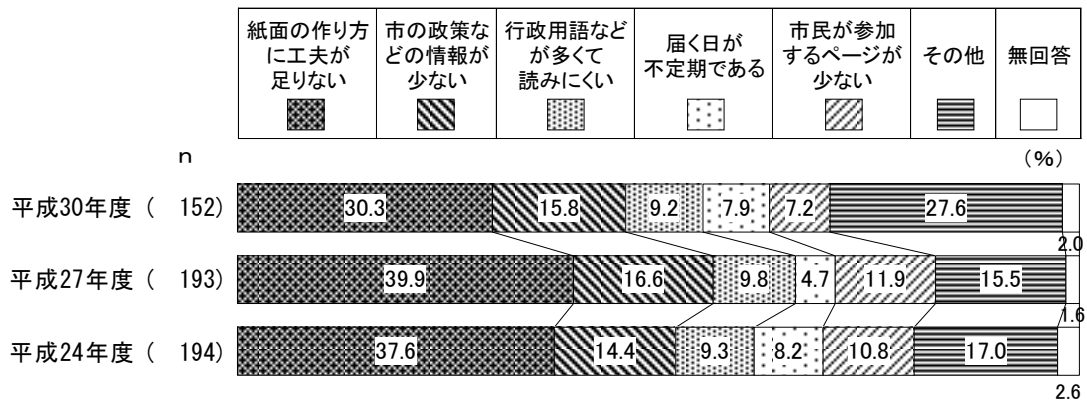
■満足度・不満度



■重要度



■不満な理由



- 満足度・不満度を年齢別にみると、満足度は50～59歳（77.3%）で高くなっています。不満度は30～39歳（21.8%）で高くなっています。
- 居住地域別にみると、満足度は針ヶ谷（76.0%）で高くなっています。不満度は鶴瀬（19.9%）で高くなっています。
- 居住地域別で不満度が最も高い鶴瀬地域の不満な理由は、「紙面の作り方に工夫が足りない」が37.0%となっています。

■満足度・不満度、不満な理由一年齢別・居住地域別

		(%)					(%)							
		満足度・不満度					不満な理由							
		n	満足度	不満度	わからない	無回答	n	足紙 り面 ない の 作り 方に 工夫 が	少 ない 市 の 政 策 な ど の 情 報 が	読 み に く 語 な ど が 多 く て	届 く 日 が 不 定 期 で あ る	が 少 ない 市 民 が 参 加 す る ペ ー ジ	そ の 他	無 回 答
全 体		1,254	69.6	12.1	6.3	12.0	152	30.3	15.8	9.2	7.9	7.2	27.6	2.0
年 齢 別	18～19歳	13	69.2	-	23.1	7.7	0	-	-	-	-	-	-	-
	20～29歳	78	65.4	20.5	11.5	2.6	16	25.0	12.5	18.8	6.3	6.3	31.3	-
	30～39歳	142	64.8	21.8	9.9	3.5	31	22.6	16.1	9.7	12.9	6.5	32.3	-
	40～49歳	215	76.3	11.2	7.0	5.6	24	20.8	25.0	12.5	12.5	4.2	20.8	4.2
	50～59歳	233	77.3	10.7	6.9	5.2	25	40.0	12.0	4.0	4.0	4.0	36.0	-
	60～69歳	218	73.9	11.0	5.0	10.1	24	29.2	16.7	12.5	4.2	8.3	29.2	-
	70歳以上	304	60.5	8.6	2.6	28.3	26	38.5	15.4	3.8	7.7	11.5	15.4	7.7
	無回答	51	62.7	11.8	5.9	19.6	6	50.0	-	-	-	16.7	33.3	-
居 住 地 域 別	鶴瀬	136	61.0	19.9	5.9	13.2	27	37.0	18.5	3.7	11.1	3.7	18.5	7.4
	水谷	139	68.3	11.5	7.9	12.2	16	31.3	18.8	12.5	6.3	-	31.3	-
	南畑	48	72.9	12.5	4.2	10.4	6	50.0	-	-	16.7	16.7	16.7	-
	関沢	143	74.1	9.1	4.9	11.9	13	15.4	23.1	15.4	-	15.4	30.8	-
	勝瀬	108	70.4	12.0	4.6	13.0	13	30.8	38.5	-	-	-	30.8	-
	水谷東	72	69.4	8.3	8.3	13.9	6	33.3	-	33.3	-	-	33.3	-
	諏訪	109	74.3	7.3	5.5	12.8	8	25.0	-	12.5	12.5	-	50.0	-
	みずほ台	120	68.3	14.2	6.7	10.8	17	41.2	11.8	5.9	11.8	5.9	23.5	-
	針ヶ谷	75	76.0	8.0	5.3	10.7	6	16.7	-	33.3	16.7	16.7	16.7	-
	ふじみ野	106	74.5	14.2	3.8	7.5	15	20.0	13.3	6.7	20.0	-	40.0	-
	つるせ台	109	71.6	9.2	6.4	12.8	10	30.0	20.0	-	-	40.0	10.0	-
	無回答	89	57.3	16.9	12.4	13.5	15	26.7	13.3	13.3	-	6.7	33.3	6.7

(27) 市ホームページの運営

満足度	9位 (+15.9ポイント)	不満度	23位 (▲0.1ポイント)	重要度	25位 (+5.4ポイント)
-----	-------------------	-----	-------------------	-----	-------------------

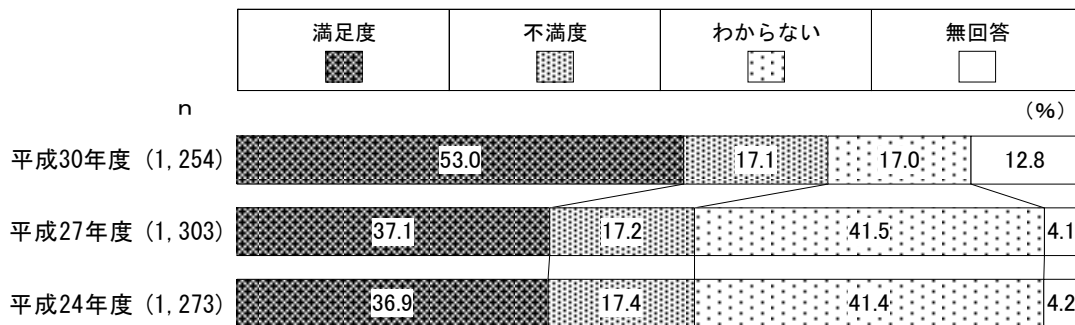
(注) 順位は34施策中の順位を示す。カッコ内は前回調査と比較した増減を示す。

○満足度は53.0%、不満度は17.1%であり、満足度が不満度を35.9ポイント上回っています。満足度は前回調査より15.9ポイント増加し、34施策中で第9位となっています。

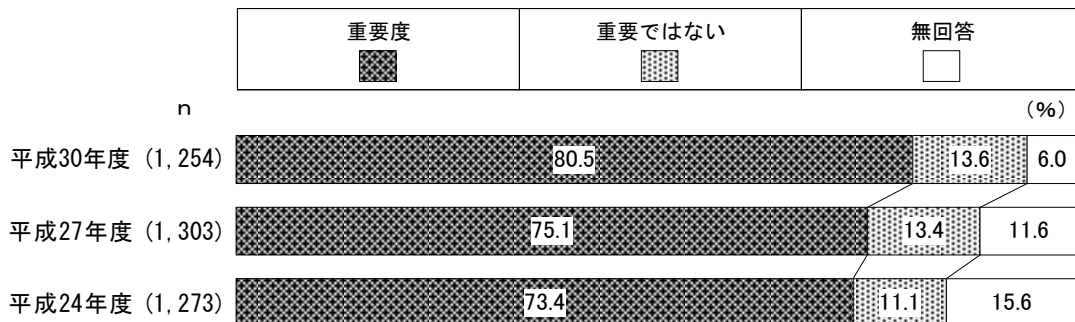
○重要度は80.5%であり、前回調査より5.4ポイント増加しています。

○不満な理由については、「見たい情報がどこにあるかわかりにくい」が55.3%で最も高く、次いで「見たい情報項目が少ない」(20.0%)、「公共施設の予約や電子申請などの機能が不十分」(12.1%)の順となっています。

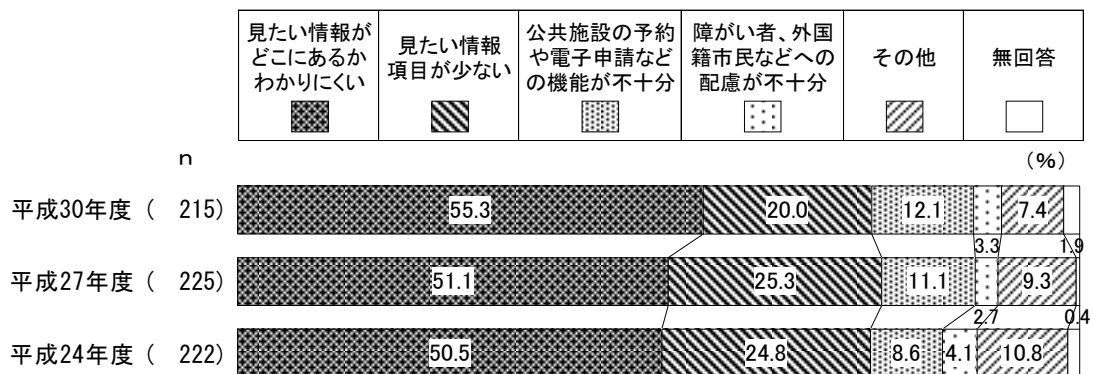
■満足度・不満度



■重要度



■不満な理由



- 満足度・不満度を年齢別にみると、満足度は40～49歳（64.2%）で高くなっています。不満度は18～19歳（30.8%）で高くなっています。
- 居住地域別にみると、満足度は針ヶ谷（68.0%）で高くなっています。不満度は鶴瀬（22.1%）で高くなっています。
- 居住地域別で不満度が最も高い鶴瀬地域の不満な理由は、「見たい情報がどこにあるかわかりにくい」が46.7%となっています。

■満足度・不満度、不満な理由一年齢別・居住地域別

		(%)					(%)						
		満足度・不満度					不満な理由						
		n	満足度	不満度	わからない	無回答	n	見たい情報がどこにある	見たい情報項目が少ない	公共施設の予約や電子申請などの機能が不十分	障がい者、外国人、少数民族への配慮が不十分	その他	無回答
全体		1,254	53.0	17.1	17.0	12.8	215	55.3	20.0	12.1	3.3	7.4	1.9
年齢別	18～19歳	13	53.8	30.8	15.4	-	4	75.0	-	-	25.0	-	-
	20～29歳	78	53.8	29.5	14.1	2.6	23	52.2	13.0	17.4	-	17.4	-
	30～39歳	142	47.9	29.6	19.7	2.8	42	69.0	14.3	14.3	2.4	-	-
	40～49歳	215	64.2	15.8	13.0	7.0	34	52.9	23.5	14.7	-	8.8	-
	50～59歳	233	59.7	21.5	15.0	3.9	50	50.0	26.0	16.0	4.0	4.0	-
	60～69歳	218	56.0	11.0	19.3	13.8	24	41.7	20.8	8.3	8.3	20.8	-
	70歳以上	304	40.8	9.9	19.4	29.9	30	60.0	13.3	3.3	3.3	6.7	13.3
	無回答	51	49.0	15.7	15.7	19.6	8	50.0	50.0	-	-	-	-
居住地域別	鶴瀬	136	50.0	22.1	16.2	11.8	30	46.7	13.3	20.0	6.7	10.0	3.3
	水谷	139	56.1	14.4	17.3	12.2	20	50.0	25.0	10.0	-	15.0	-
	南畑	48	60.4	12.5	14.6	12.5	6	33.3	50.0	16.7	-	-	-
	関沢	143	54.5	16.1	16.8	12.6	23	56.5	21.7	17.4	-	-	4.3
	勝瀬	108	48.1	18.5	14.8	18.5	20	70.0	15.0	5.0	-	5.0	5.0
	水谷東	72	50.0	11.1	26.4	12.5	8	50.0	37.5	12.5	-	-	-
	諏訪	109	57.8	13.8	13.8	14.7	15	53.3	26.7	13.3	-	6.7	-
	みずほ台	120	52.5	21.7	16.7	9.2	26	57.7	15.4	11.5	7.7	7.7	-
	針ヶ谷	75	68.0	9.3	12.0	10.7	7	85.7	14.3	-	-	-	-
	ふじみ野	106	51.9	20.8	20.8	6.6	22	50.0	18.2	9.1	13.6	9.1	-
	つるせ台	109	49.5	18.3	17.4	14.7	20	55.0	15.0	15.0	-	15.0	-
	無回答	89	42.7	20.2	18.0	19.1	18	61.1	22.2	5.6	-	5.6	5.6

(28) 情報公開

満足度	18位 (+10.0ポイント)	不満足	29位 (+0.8ポイント)	重要度	22位 (+4.7ポイント)
-----	--------------------	-----	-------------------	-----	-------------------

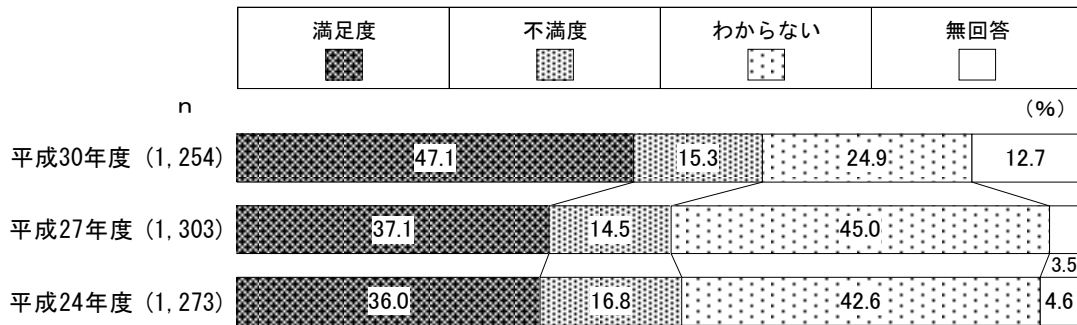
(注) 順位は34施策中の順位を示す。カッコ内は前回調査と比較した増減を示す。

○満足度は47.1%、不満足度は15.3%であり、満足度が不満足度を31.8ポイント上回っています。満足度は前回調査より10.0ポイント増加しています。

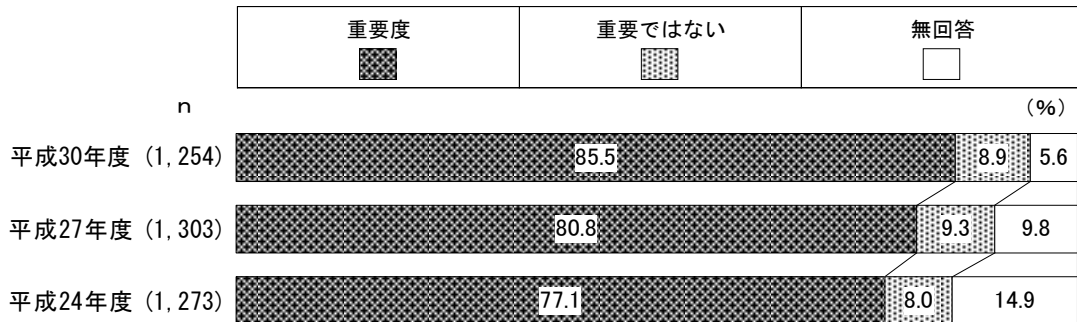
○重要度は85.5%であり、前回調査より4.7ポイント増加しています。

○不満な理由については、「情報公開している資料がわかりにくい」が37.5%で最も高く、次いで「情報公開の取組が不十分」(36.5%)、「情報公開請求の方法がわからない」(19.3%)の順となっています。

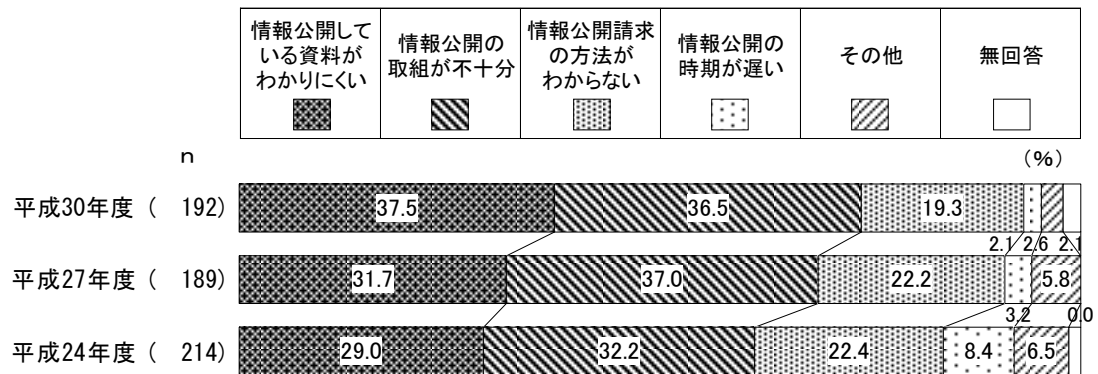
■満足度・不満足



■重要度



■不満な理由



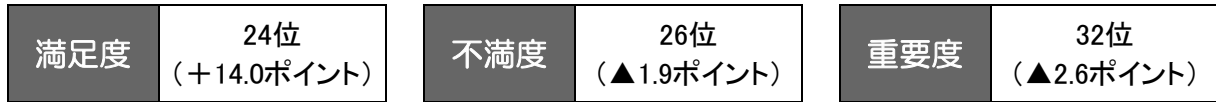
1.4

- 満足度・不満度を年齢別にみると、満足度は40～49歳（57.2%）で高くなっています。不満度は18～19歳（38.5%）で高くなっています。
- 居住地域別にみると、満足度は南畑（58.3%）、諏訪（57.8%）、針ヶ谷（57.3%）で高くなっています。不満度はみずほ台とふじみ野（ともに20.8%）で高くなっています。
- 居住地域別で不満度が最も高いみずほ台地域とふじみ野地域の不満な理由は、みずほ台地域では「情報公開している資料がわかりにくい」（48.0%）、ふじみ野地域では「情報公開の取組が不十分」（45.5%）となっています。

■満足度・不満度、不満な理由一年齢別・居住地域別

		満足度・不満度 (%)					不満な理由 (%)						
		n	満足度	不満度	わからない	無回答	n	が情報公開にしている資料	分情報公開の取組が不十分	わ情報公開請求の方法が	情報公開の時期が遅い	その他	無回答
全体													
年齢別	18～19歳	13	38.5	38.5	23.1	-	5	40.0	60.0	-	-	-	-
	20～29歳	78	47.4	20.5	29.5	2.6	16	43.8	31.3	25.0	-	-	-
	30～39歳	142	44.4	15.5	35.9	4.2	22	31.8	50.0	18.2	-	-	-
	40～49歳	215	57.2	14.0	23.7	5.1	30	33.3	30.0	33.3	3.3	-	-
	50～59歳	233	51.9	17.2	26.6	4.3	40	32.5	45.0	17.5	2.5	-	2.5
	60～69歳	218	48.2	15.1	24.3	12.4	33	48.5	36.4	12.1	-	3.0	-
	70歳以上	304	38.8	12.5	18.1	30.6	38	34.2	26.3	18.4	5.3	7.9	7.9
	無回答	51	37.3	15.7	27.5	19.6	8	50.0	25.0	12.5	-	12.5	-
居住地域別	鶴瀬	136	41.9	17.6	28.7	11.8	24	45.8	33.3	16.7	-	-	4.2
	水谷	139	48.2	14.4	23.0	14.4	20	40.0	35.0	25.0	-	-	-
	南畑	48	58.3	12.5	18.8	10.4	6	33.3	50.0	16.7	-	-	-
	関沢	143	47.6	13.3	27.3	11.9	19	31.6	31.6	21.1	5.3	10.5	-
	勝瀬	108	50.0	11.1	20.4	18.5	12	25.0	50.0	8.3	8.3	8.3	-
	水谷東	72	44.4	15.3	27.8	12.5	11	36.4	27.3	36.4	-	-	-
	諏訪	109	57.8	11.0	17.4	13.8	12	16.7	58.3	16.7	-	-	8.3
	みずほ台	120	43.3	20.8	26.7	9.2	25	48.0	20.0	28.0	-	4.0	-
	針ヶ谷	75	57.3	13.3	18.7	10.7	10	40.0	20.0	40.0	-	-	-
	ふじみ野	106	39.6	20.8	33.0	6.6	22	31.8	45.5	13.6	4.5	4.5	-
	つるせ台	109	50.5	14.7	19.3	15.6	16	25.0	68.8	6.3	-	-	-
無回答	89	33.7	16.9	33.7	15.7	15	60.0	13.3	6.7	6.7	-	13.3	

(29) 市民参加・協働の推進



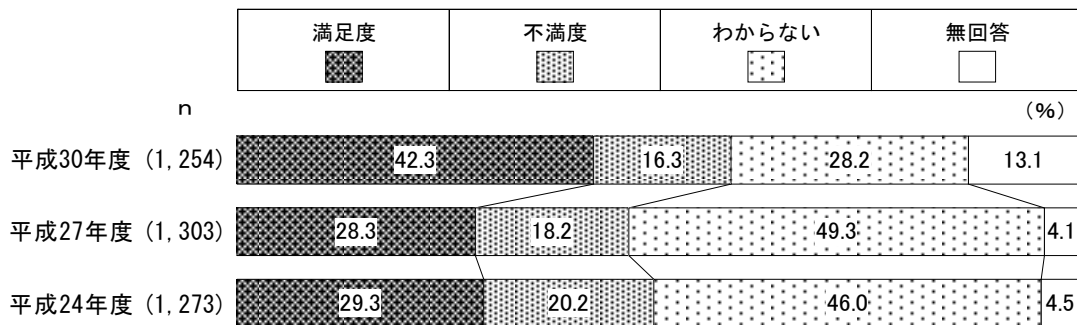
(注) 順位は34施策中の順位を示す。カッコ内は前回調査と比較した増減を示す。

○満足度は42.3%、不満度は16.3%であり、満足度が不満度を26.0ポイント上回っています。満足度は前回調査より14.0ポイント増加しています。

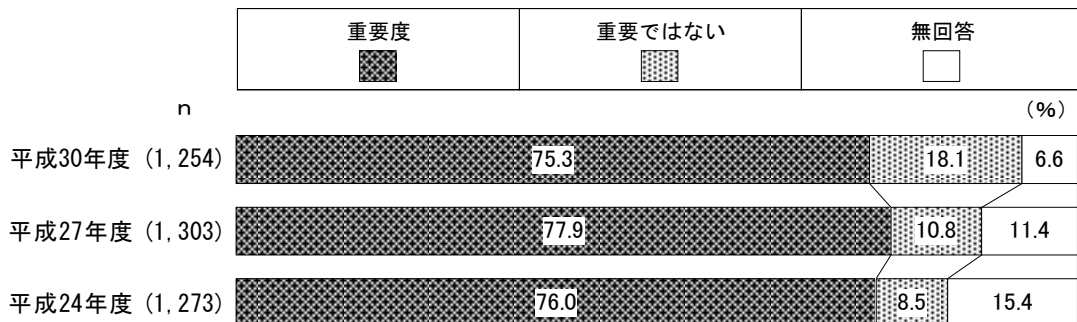
○重要度は75.3%となっています。

○不満な理由については、「市とどのように協働すればよいかわかりにくい」が41.5%で最も高く、次いで「市の方針、事業計画の情報内容がわかりにくい」(32.2%)、「市民参加の機会が少ない」(15.6%)の順となっています。

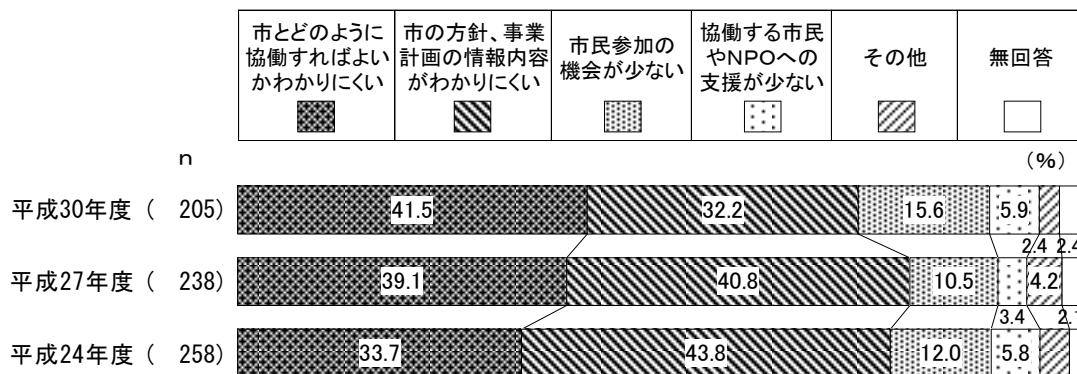
■満足度・不満度



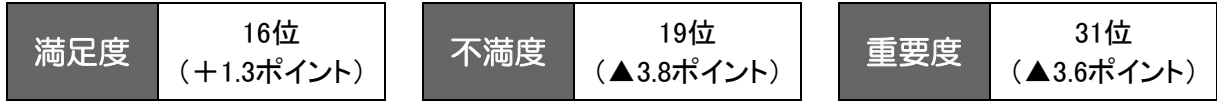
■重要度



■不満な理由



(30) コミュニティ活動の推進



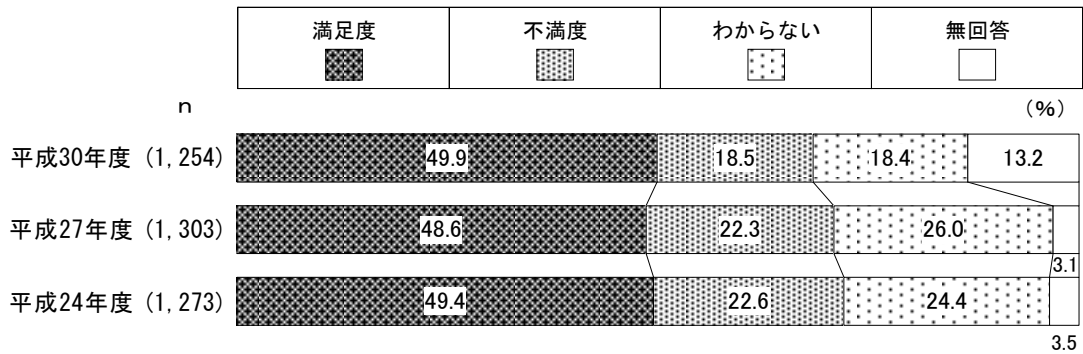
(注) 順位は34施策中の順位を示す。カッコ内は前回調査と比較した増減を示す。

○満足度は49.9%、不満度は18.5%であり、満足度が不満度を31.4ポイント上回っています。不満度は前回調査より3.8ポイント減少しています。

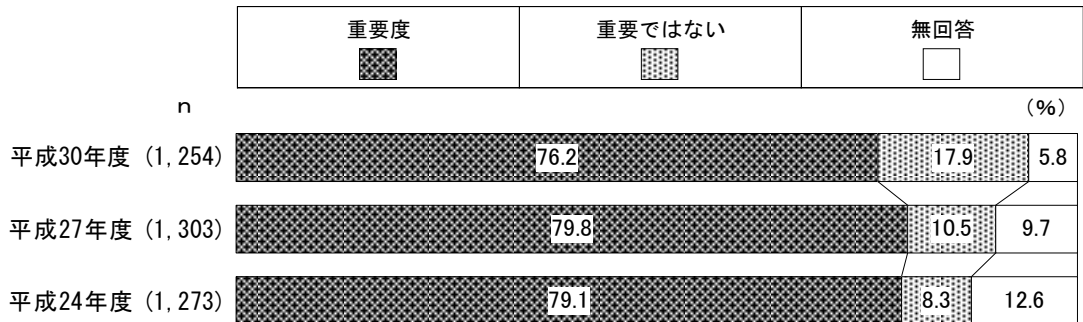
○重要度は76.2%であり、前回調査より3.6ポイント減少しています。

○不満な理由については、「町会の活動がわずらわしい」が35.8%で最も高く、次いで「町会の活動に参加する時間がない」(27.2%)、「町会の活動情報が届かない」(18.5%)の順となっています。

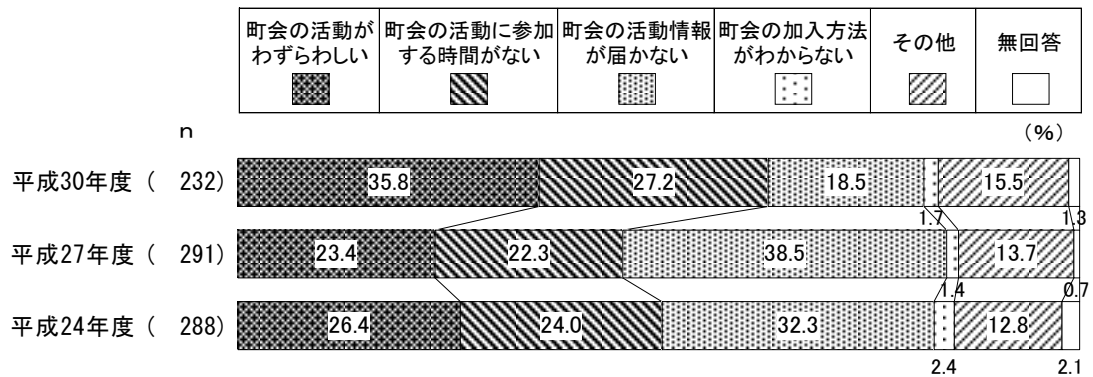
■満足度・不満度



■重要度



■不満な理由



- 満足度・不満度を年齢別にみると、満足度は40～49歳（55.3%）で高くなっています。不満度は30～39歳（24.6%）で高くなっています。
- 居住地域別にみると、満足度は南畑（66.7%）、針ヶ谷（65.3%）で高くなっています。不満度は鶴瀬（25.0%）で高くなっています。
- 居住地域別で不満度が最も高い鶴瀬地域の不満な理由は、「町会の活動情報が届かない」が32.4%となっています。

■満足度・不満度、不満な理由一年齢別・居住地域別

		(%)					(%)						
		満足度・不満度					不満な理由						
		n	満足度	不満度	わからない	無回答	n	しい町の活動がわずらわ	時間町会がない活動に参加する	ない町会の活動情報が届か	らない町会の加入方法がわか	その他	無回答
全 体		1,254	49.9	18.5	18.4	13.2	232	35.8	27.2	18.5	1.7	15.5	1.3
年 齢 別	18～19歳	13	53.8	15.4	30.8	-	2	-	100.0	-	-	-	-
	20～29歳	78	43.6	17.9	32.1	6.4	14	35.7	50.0	14.3	-	-	-
	30～39歳	142	46.5	24.6	26.1	2.8	35	42.9	37.1	11.4	-	8.6	-
	40～49歳	215	55.3	16.7	22.8	5.1	36	47.2	19.4	13.9	2.8	16.7	-
	50～59歳	233	53.6	21.9	19.7	4.7	51	33.3	31.4	15.7	2.0	17.6	-
	60～69歳	218	53.2	17.4	16.5	12.8	38	26.3	21.1	34.2	-	15.8	2.6
	70歳以上	304	45.1	15.8	7.6	31.6	48	33.3	14.6	22.9	4.2	20.8	4.2
	無回答	51	43.1	15.7	21.6	19.6	8	37.5	37.5	-	-	25.0	-
居 住 地 域 別	鶴瀬	136	43.4	25.0	17.6	14.0	34	17.6	20.6	32.4	2.9	23.5	2.9
	水谷	139	47.5	20.1	19.4	12.9	28	39.3	14.3	32.1	-	14.3	-
	南畑	48	66.7	14.6	8.3	10.4	7	71.4	28.6	-	-	-	-
	関沢	143	46.9	22.4	17.5	13.3	32	43.8	28.1	15.6	-	12.5	-
	勝瀬	108	50.9	21.3	11.1	16.7	23	34.8	39.1	17.4	-	8.7	-
	水谷東	72	56.9	16.7	13.9	12.5	12	50.0	25.0	8.3	-	16.7	-
	諏訪	109	50.5	18.3	17.4	13.8	20	15.0	45.0	25.0	-	10.0	5.0
	みずほ台	120	50.0	19.2	19.2	11.7	23	60.9	26.1	-	-	13.0	-
	針ヶ谷	75	65.3	10.7	13.3	10.7	8	12.5	12.5	50.0	12.5	12.5	-
	ふじみ野	106	50.9	12.3	31.1	5.7	13	38.5	23.1	-	7.7	30.8	-
	つるせ台	109	50.5	17.4	18.3	13.8	19	26.3	42.1	10.5	5.3	15.8	-
	無回答	89	37.1	14.6	27.0	21.3	13	38.5	15.4	15.4	-	23.1	7.7

(31) 男女共同参画の社会づくり

満足度	26位 (+17.5ポイント)	不満足	25位 (+0.4ポイント)	重要度	34位 (+2.1ポイント)
-----	--------------------	-----	-------------------	-----	-------------------

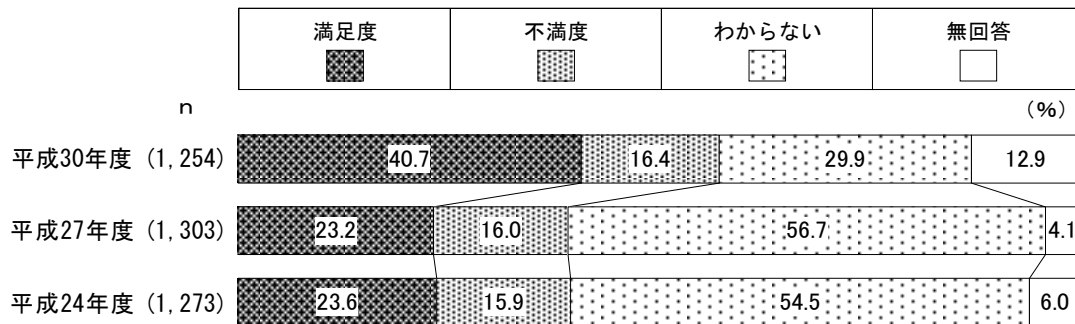
(注) 順位は34施策中の順位を示す。カッコ内は前回調査と比較した増減を示す。

○満足度は40.7%、不満足度は16.4%であり、満足度が不満足度を24.3ポイント上回っています。満足度は前回調査より17.5ポイント増加しています。

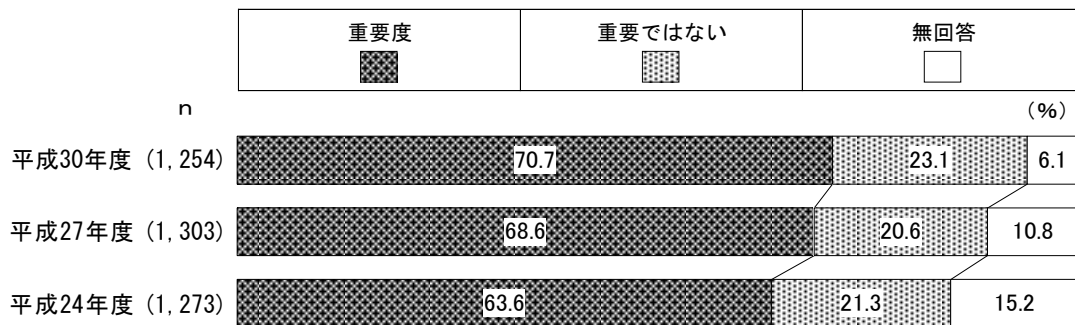
○重要度は70.7%であり、34施策中で最も低くなっています。

○不満な理由については、「家事等への女性の負担が多い」が41.7%で最も高く、次いで「仕事と生活の調和がとれない」(26.2%)、「男女共同参画の学習機会が少ない」(20.4%)の順となっています。

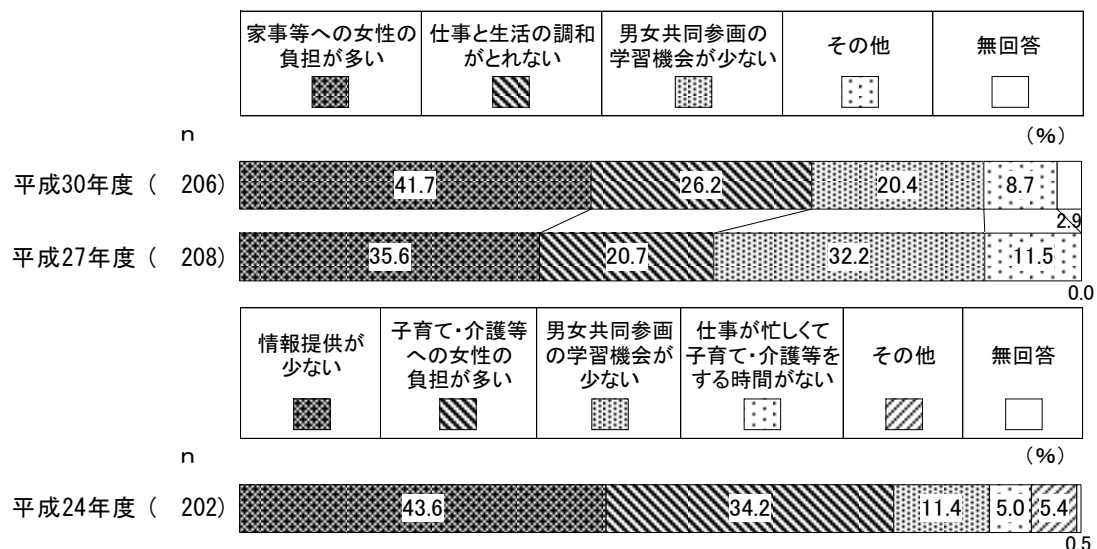
■満足度・不満足



■重要度



■不満な理由



- 満足度・不満度を性別にみると、満足度は男性（45.6%）が女性（38.4%）より7.2ポイント高くなっています。不満度は女性（18.0%）が男性（13.4%）より4.6ポイント高くなっています。
- 年齢別にみると、満足度は18～19歳（53.8%）で高く、不満度でも18～19歳（23.1%）で高くなっています。
- 居住地域別にみると、満足度は針ヶ谷（60.0%）で高くなっています。不満度は諏訪（22.9%）で高くなっています。
- 居住地域別で不満度が最も高い諏訪地域の不満な理由は、「家事等への女性の負担が多い」が44.0%となっています。

■満足度・不満度、不満な理由－性別・年齢別・居住地域別

		満足度・不満度 (%)					不満な理由 (%)					
		n	満足度	不満度	わからない	無回答	n	家事等への女性の負担が多い	仕事と生活の調和がとれない	男女共同参画の学習機会が少ない	その他	無回答
全体												
性別	男性	441	45.6	13.4	28.8	12.2	59	28.8	25.4	35.6	8.5	1.7
	女性	766	38.4	18.0	30.5	13.1	138	50.0	23.9	13.8	8.7	3.6
	無回答	47	34.0	19.1	29.8	17.0	9	-	66.7	22.2	11.1	-
年齢別	18～19歳	13	53.8	23.1	23.1	-	3	66.7	33.3	-	-	-
	20～29歳	78	41.0	21.8	34.6	2.6	17	23.5	23.5	47.1	5.9	-
	30～39歳	142	38.0	21.8	36.6	3.5	31	41.9	25.8	16.1	12.9	3.2
	40～49歳	215	45.1	17.7	31.2	6.0	38	52.6	31.6	13.2	2.6	-
	50～59歳	233	48.1	15.9	32.2	3.9	37	43.2	27.0	18.9	10.8	-
	60～69歳	218	43.1	16.1	28.4	12.4	35	42.9	20.0	17.1	14.3	5.7
	70歳以上	304	32.6	11.8	24.0	31.6	36	44.4	16.7	25.0	5.6	8.3
	無回答	51	31.4	17.6	31.4	19.6	9	-	66.7	22.2	11.1	-
居住地域別	鶴瀬	136	36.8	22.1	26.5	14.7	30	33.3	23.3	23.3	13.3	6.7
	水谷	139	41.0	15.1	31.7	12.2	21	47.6	23.8	9.5	19.0	-
	南畑	48	47.9	14.6	27.1	10.4	7	42.9	28.6	28.6	-	-
	関沢	143	40.6	14.7	30.8	14.0	21	47.6	23.8	23.8	4.8	-
	勝瀬	108	40.7	13.0	27.8	18.5	14	50.0	42.9	7.1	-	-
	水谷東	72	44.4	12.5	30.6	12.5	9	55.6	33.3	11.1	-	-
	諏訪	109	34.9	22.9	28.4	13.8	25	44.0	16.0	24.0	12.0	4.0
	みずほ台	120	38.3	20.0	31.7	10.0	24	37.5	16.7	37.5	-	8.3
	針ヶ谷	75	60.0	10.7	20.0	9.3	8	50.0	12.5	25.0	12.5	-
	ふじみ野	106	43.4	12.3	39.6	4.7	13	23.1	46.2	15.4	15.4	-
	つるせ台	109	40.4	18.3	26.6	14.7	20	45.0	25.0	15.0	15.0	-
	無回答	89	31.5	15.7	34.8	18.0	14	35.7	42.9	14.3	-	7.1

(32) 行財政改革



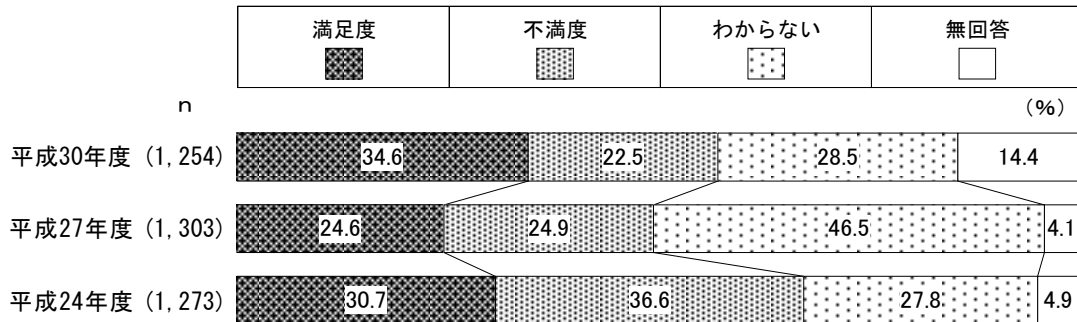
(注) 順位は34施策中の順位を示す。カッコ内は前回調査と比較した増減を示す。

○満足度は34.6%、不満度は22.5%であり、満足度が不満度を12.1ポイント上回っています。満足度は前回調査より10.0ポイント増加しているものの、34施策中で最も低くなっています。

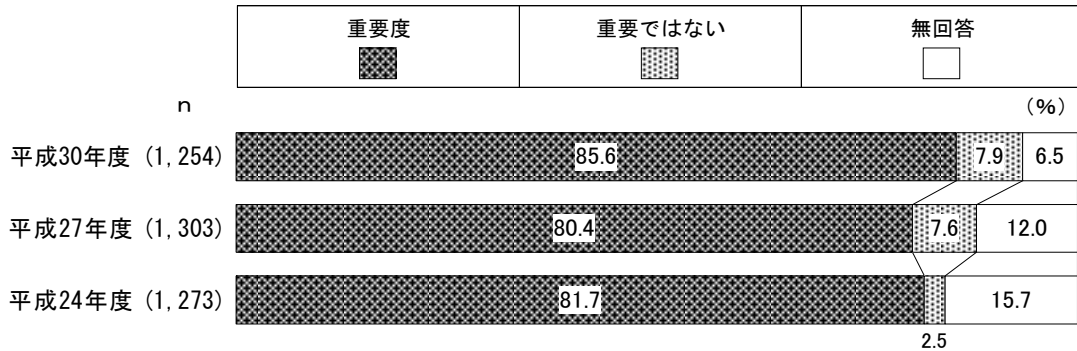
○重要度は85.6%であり、前回調査より5.2ポイント増加しています。

○不満な理由については、「情報提供が少ない」が44.7%で最も高く、次いで「自主財源確保の取組が不足している」(23.0%)、「効果的な人材育成が行われていない」(18.1%)の順となっています。

■満足度・不満度



■重要度



■不満な理由



- 満足度・不満度を年齢別にみると、満足度は40～49歳（40.0%）で高くなっています。不満度は18～19歳（30.8%）で高くなっています。
- 居住地域別にみると、満足度は南畑（47.9%）、針ヶ谷（45.3%）で高くなっています。不満度は鶴瀬（30.9%）で高くなっています。
- 居住地域別で不満度が最も高い鶴瀬地域の不満な理由は、「情報提供が少ない」が42.9%となっています。

■満足度・不満度、不満な理由一年齢別・居住地域別

		(%)					(%)						
		満足度・不満度					不満な理由						
		n	満足度	不満度	わからない	無回答	n	情報提供が少ない	自主財源確保の取組が不足している	効果的な人材育成が行われていない	事務改善が不足している	その他	無回答
全 体		1,254	34.6	22.5	28.5	14.4	282	44.7	23.0	18.1	9.6	3.5	1.1
年 齢 別	18～19歳	13	23.1	30.8	46.2	-	4	50.0	25.0	25.0	-	-	-
	20～29歳	78	35.9	24.4	34.6	5.1	19	47.4	21.1	10.5	21.1	-	-
	30～39歳	142	31.0	20.4	44.4	4.2	29	27.6	31.0	27.6	10.3	3.4	-
	40～49歳	215	40.0	22.3	31.6	6.0	48	47.9	20.8	22.9	6.3	2.1	-
	50～59歳	233	39.5	26.2	27.9	6.4	61	55.7	16.4	13.1	8.2	4.9	1.6
	60～69歳	218	36.2	25.7	22.0	16.1	56	41.1	26.8	12.5	16.1	3.6	-
	70歳以上	304	29.3	16.8	22.0	31.9	51	45.1	21.6	21.6	2.0	5.9	3.9
	無回答	51	25.5	27.5	27.5	19.6	14	28.6	35.7	21.4	14.3	-	-
居 住 地 域 別	鶴瀬	136	27.9	30.9	26.5	14.7	42	42.9	21.4	14.3	9.5	9.5	2.4
	水谷	139	35.3	22.3	28.1	14.4	31	51.6	19.4	19.4	9.7	-	-
	南畑	48	47.9	18.8	22.9	10.4	9	44.4	11.1	33.3	11.1	-	-
	関沢	143	34.3	22.4	28.7	14.7	32	53.1	9.4	21.9	12.5	3.1	-
	勝瀬	108	38.9	22.2	20.4	18.5	24	50.0	16.7	20.8	8.3	4.2	-
	水谷東	72	33.3	19.4	33.3	13.9	14	28.6	35.7	21.4	14.3	-	-
	諏訪	109	34.9	22.0	27.5	15.6	24	37.5	29.2	12.5	8.3	8.3	4.2
	みずほ台	120	32.5	23.3	32.5	11.7	28	46.4	32.1	17.9	-	3.6	-
	針ヶ谷	75	45.3	16.0	26.7	12.0	12	41.7	33.3	16.7	8.3	-	-
	ふじみ野	106	32.1	21.7	41.5	4.7	23	39.1	30.4	17.4	13.0	-	-
	つるせ台	109	35.8	23.9	23.9	16.5	26	42.3	19.2	19.2	15.4	3.8	-
	無回答	89	28.1	19.1	29.2	23.6	17	47.1	29.4	11.8	5.9	-	5.9

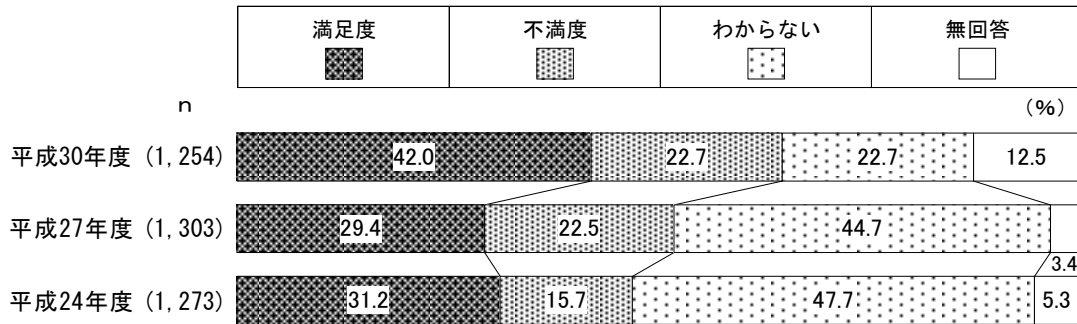
(33) 市民相談の充実

満足度	25位 (+12.6ポイント)	不満度	12位 (+0.2ポイント)	重要度	14位 (+5.5ポイント)
-----	--------------------	-----	-------------------	-----	-------------------

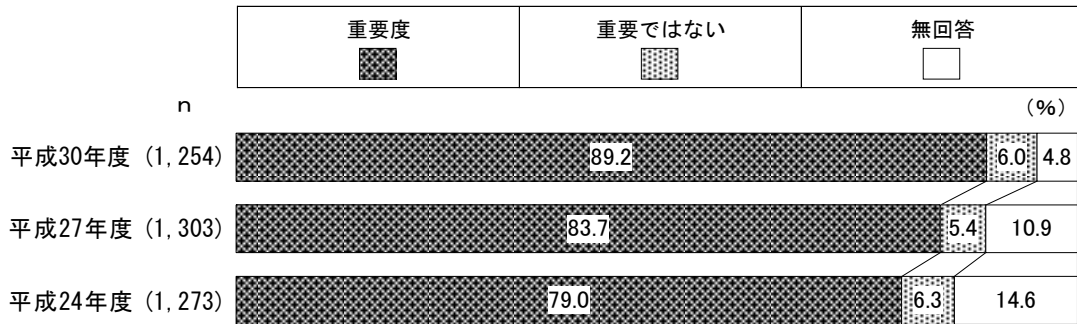
(注) 順位は34施策中の順位を示す。カッコ内は前回調査と比較した増減を示す。

- 満足度は42.0%、不満度は22.7%であり、満足度が不満度を19.3ポイント上回っています。満足度は前回調査より12.6ポイント増加しています。
- 重要度は89.2%であり、前回調査より5.5ポイント増加しています。
- 不満な理由については、「利用方法がわからない」が50.2%で最も高く、次いで「相談体制が不十分」(23.5%)、「相談に行く時間がない」(20.7%)の順となっています。

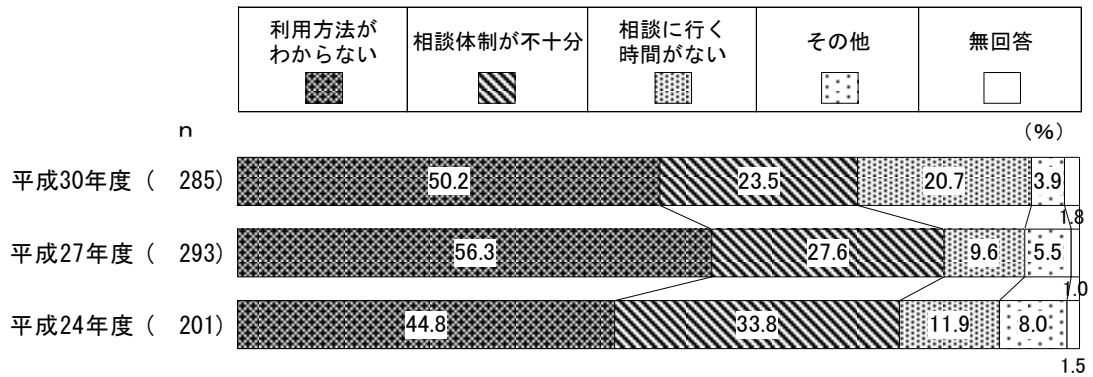
■ 満足度・不満度



■ 重要度



■ 不満な理由

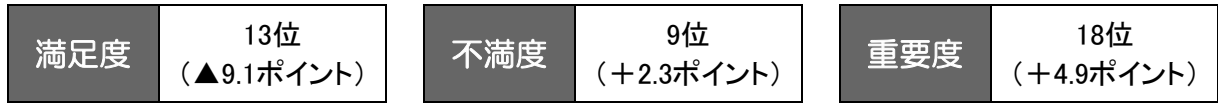


- 満足度・不満度を年齢別にみると、満足度は40～49歳（47.4%）で高くなっています。不満度は50～59歳（29.6%）で高くなっています。
- 居住地域別にみると、満足度は南畑（54.2%）で高くなっています。不満度はつるせ台（27.5%）で高くなっています。
- 居住地域別で不満度が最も高いつるせ台地域の不満な理由は、「利用方法がわからない」が60.0%となっています。

■満足度・不満度、不満な理由一年齢別・居住地域別

		(%)					(%)					
		満足度・不満度					不満な理由					
		n	満足度	不満度	わからない	無回答	n	利用方法がわからない	相談体制が不十分	相談に行く時間がない	その他	無回答
全 体		1,254	42.0	22.7	22.7	12.5	285	50.2	23.5	20.7	3.9	1.8
年 齢 別	18～19歳	13	46.2	23.1	30.8	-	3	66.7	-	33.3	-	-
	20～29歳	78	38.5	26.9	32.1	2.6	21	52.4	23.8	23.8	-	-
	30～39歳	142	38.0	21.1	36.6	4.2	30	50.0	13.3	30.0	6.7	-
	40～49歳	215	47.4	23.7	23.7	5.1	51	51.0	17.6	29.4	2.0	-
	50～59歳	233	45.1	29.6	21.5	3.9	69	47.8	30.4	18.8	2.9	-
	60～69歳	218	44.0	23.9	21.6	10.6	52	48.1	25.0	19.2	5.8	1.9
	70歳以上	304	38.5	15.5	14.5	31.6	47	55.3	21.3	8.5	6.4	8.5
	無回答	51	33.3	23.5	23.5	19.6	12	41.7	41.7	16.7	-	-
居 住 地 域 別	鶴瀬	136	40.4	23.5	22.1	14.0	32	46.9	18.8	21.9	6.3	6.3
	水谷	139	42.4	19.4	25.9	12.2	27	48.1	29.6	22.2	-	-
	南畑	48	54.2	18.8	14.6	12.5	9	66.7	11.1	22.2	-	-
	関沢	143	37.8	21.7	25.9	14.7	31	58.1	12.9	29.0	-	-
	勝瀬	108	44.4	22.2	18.5	14.8	24	54.2	29.2	16.7	-	-
	水谷東	72	41.7	22.2	25.0	11.1	16	31.3	31.3	31.3	6.3	-
	諏訪	109	37.6	24.8	24.8	12.8	27	48.1	22.2	18.5	11.1	-
	みずほ台	120	45.8	22.5	22.5	9.2	27	48.1	25.9	22.2	3.7	-
	針ヶ谷	75	46.7	25.3	17.3	10.7	19	52.6	21.1	10.5	10.5	5.3
	ふじみ野	106	43.4	22.6	29.2	4.7	24	45.8	25.0	20.8	4.2	4.2
	つるせ台	109	43.1	27.5	14.7	14.7	30	60.0	23.3	13.3	3.3	-
	無回答	89	34.8	21.3	25.8	18.0	19	42.1	31.6	21.1	-	5.3

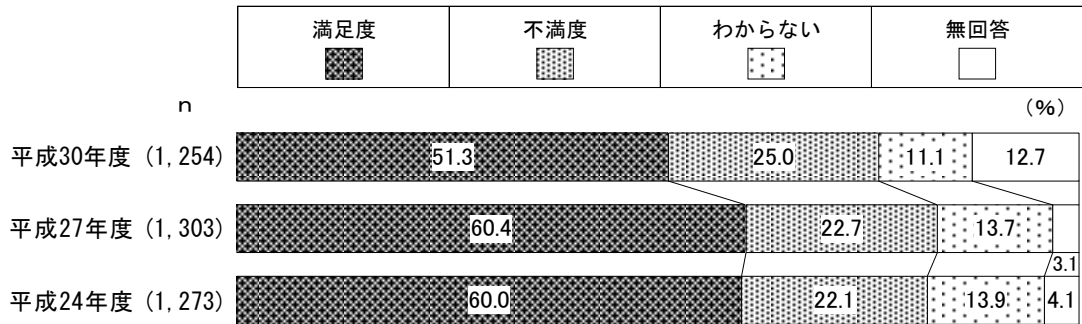
(34) 窓口サービスの改善



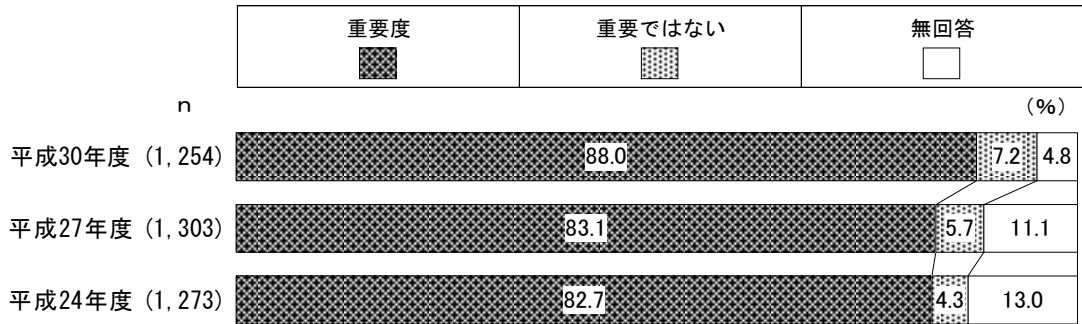
(注) 順位は34施策中の順位を示す。カッコ内は前回調査と比較した増減を示す。

- 満足度は51.3%、不満度は25.0%であり、満足度が不満度を26.3ポイント上回っています。満足度は前回調査より9.1ポイント減少しています。不満度は34施策中で第9位となっています。
- 重要度は88.0%であり、前回調査より4.9ポイント増加しています。
- 不満な理由については、「休日開庁の回数が不十分」が36.7%で最も高く、次いで「本庁等の行政施設以外で受けられるサービスが少ない」(17.6%)、「業務延長曜日が木曜日だけでは不十分」(16.0%)の順となっています。

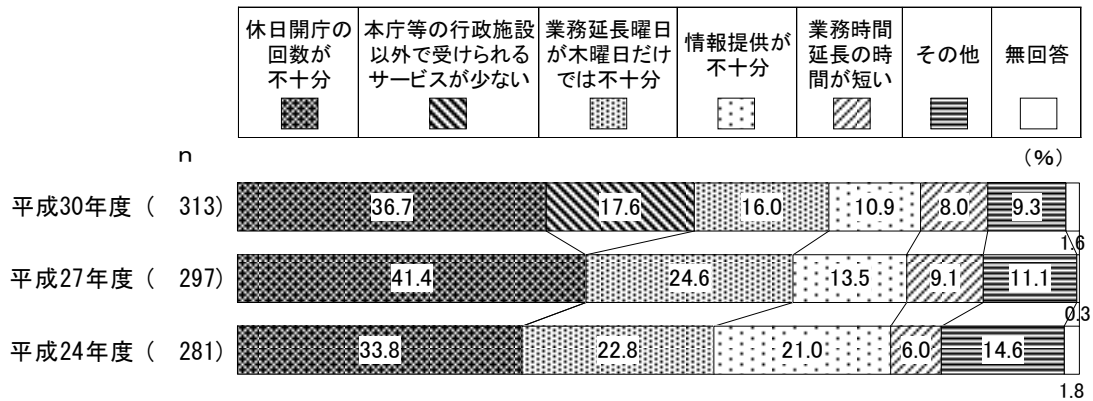
■満足度・不満度



■重要度



■不満な理由



- 満足度・不満度を年齢別にみると、満足度は40～49歳（54.9%）で高くなっています。不満度は50～59歳（33.0%）で高くなっています。
- 通勤、通学先別にみると、満足度は富士見市内（56.9%）で高くなっています。不満度は東京都内（33.2%）で高くなっています。
- 通勤、通学先別で不満度が最も高い東京都内に通勤、通学している人の不満な理由は、「休日開庁の回数が不十分」が54.7%となっています。
- 居住地域別にみると、満足度は南畑（68.8%）で高くなっています。不満度はみずほ台（30.8%）で高くなっています。
- 居住地域別で不満度が最も高いみずほ台地域の不満な理由は、「休日開庁の回数が不十分」が32.4%となっています。

■満足度・不満度、不満な理由一年齢別・通勤、通学先別・居住地域別

		(%)					(%)								
		満足度・不満度					不満な理由								
		n	満足度	不満度	わからない	無回答	n	休日開庁の回数が不十分	外務省が受けられないサービス	本庁等の行政施設	業務延長曜日不十分	情報提供が不十分	業務時間延長の時間が短い	その他	無回答
全体		1,254	51.3	25.0	11.1	12.7	313	36.7	17.6	16.0	10.9	8.0	9.3	1.6	
年齢別	18～19歳	13	53.8	23.1	23.1	-	3	-	33.3	-	33.3	33.3	-	-	
	20～29歳	78	50.0	24.4	21.8	3.8	19	31.6	5.3	21.1	15.8	5.3	21.1	-	
	30～39歳	142	46.5	31.0	15.5	7.0	44	31.8	15.9	15.9	6.8	20.5	9.1	-	
	40～49歳	215	54.9	25.6	13.5	6.0	55	47.3	10.9	16.4	7.3	10.9	5.5	1.8	
	50～59歳	233	52.8	33.0	9.0	5.2	77	45.5	14.3	10.4	13.0	6.5	10.4	-	
	60～69歳	218	52.3	27.5	8.7	11.5	60	31.7	26.7	21.7	5.0	1.7	11.7	1.7	
	70歳以上	304	51.6	12.5	7.6	28.3	38	23.7	23.7	18.4	18.4	5.3	2.6	7.9	
	無回答	51	37.3	33.3	9.8	19.6	17	35.3	23.5	11.8	17.6	-	11.8	-	
通勤、通学先別	富士見市内	181	56.9	24.9	9.4	8.8	45	28.9	15.6	15.6	17.8	4.4	15.6	2.2	
	富士見市以外の埼玉県内	253	51.0	27.3	15.0	6.7	69	42.0	11.6	23.2	4.3	8.7	8.7	1.4	
	東京都内	226	48.7	33.2	12.4	5.8	75	54.7	9.3	8.0	9.3	12.0	6.7	-	
	その他	13	76.9	15.4	7.7	-	2	-	50.0	-	-	-	50.0	-	
	無回答	23	21.7	34.8	17.4	26.1	8	37.5	12.5	12.5	25.0	12.5	-	-	
居住地域別	鶴瀬	136	47.8	30.1	9.6	12.5	41	43.9	9.8	12.2	4.9	9.8	14.6	4.9	
	水谷	139	54.0	23.7	12.2	10.1	33	33.3	24.2	12.1	12.1	9.1	6.1	3.0	
	南畑	48	68.8	18.8	2.1	10.4	9	33.3	-	11.1	33.3	22.2	-	-	
	関沢	143	49.0	26.6	9.8	14.7	38	36.8	23.7	13.2	10.5	7.9	7.9	-	
	勝瀬	108	52.8	20.4	13.0	13.9	22	18.2	36.4	18.2	18.2	4.5	4.5	-	
	水谷東	72	56.9	19.4	12.5	11.1	14	42.9	28.6	7.1	-	7.1	14.3	-	
	諏訪	109	54.1	21.1	9.2	15.6	23	47.8	13.0	8.7	17.4	-	13.0	-	
	みずほ台	120	51.7	30.8	7.5	10.0	37	32.4	13.5	18.9	8.1	13.5	10.8	2.7	
	針ヶ谷	75	53.3	22.7	10.7	13.3	17	35.3	23.5	11.8	11.8	-	17.6	-	
	ふじみ野	106	50.9	25.5	18.9	4.7	27	48.1	25.9	14.8	7.4	3.7	-	-	
	つるせ台	109	47.7	24.8	11.9	15.6	27	25.9	11.1	29.6	11.1	11.1	11.1	-	
	無回答	89	39.3	28.1	12.4	20.2	25	40.0	-	28.0	12.0	8.0	8.0	4.0	

5 公共施設のあり方（問4）

（1）市の公共施設の利用頻度（問4（1））

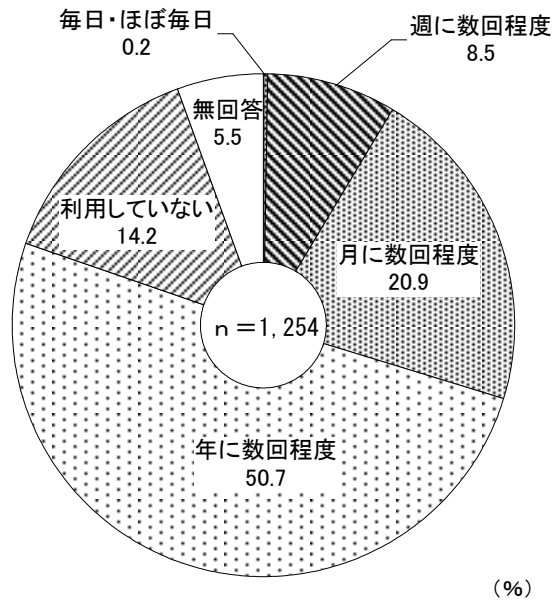
◇「年に数回程度」が50.7%となっています

○市の公共施設の利用頻度を聞いたところ、「年に数回程度」が50.7%で最も高く、次いで「月に数回程度」(20.9%)、「利用していない」(14.2%)、「週に数回程度」(8.5%)の順となっています。

○年齢別にみると、「年に数回程度」は20～29歳(64.1%)で高くなっています。「月に数回程度」は30～39歳(28.9%)で高くなっています。「利用していない」は18～19歳(23.1%)で高くなっています。

○居住地域別にみると、「年に数回程度」は針ヶ谷(56.0%)で高くなっています。「月に数回程度」は南畑(27.1%)で高くなっています。

■市の公共施設の利用頻度



■市の公共施設の利用頻度－年齢別・居住地域別

(%)

		n	毎日・ほぼ毎日	週に数回程度	月に数回程度	年に数回程度	利用していない	無回答
全 体		1,254	0.2	8.5	20.9	50.7	14.2	5.5
年 齢 別	18～19歳	13	-	-	23.1	38.5	23.1	15.4
	20～29歳	78	-	6.4	14.1	64.1	12.8	2.6
	30～39歳	142	0.7	4.2	28.9	50.7	9.2	6.3
	40～49歳	215	0.5	5.1	24.2	55.3	11.6	3.3
	50～59歳	233	-	4.7	15.0	59.2	17.2	3.9
	60～69歳	218	-	7.8	22.0	51.8	15.6	2.8
	70歳以上	304	0.3	17.1	19.7	39.1	14.1	9.5
	無回答	51	-	7.8	23.5	39.2	19.6	9.8
居 住 地 域 別	鶴瀬	136	0.7	8.8	20.6	51.5	11.8	6.6
	水谷	139	-	8.6	23.7	48.2	15.1	4.3
	南畑	48	-	8.3	27.1	50.0	12.5	2.1
	関沢	143	0.7	11.9	14.0	50.3	18.2	4.9
	勝瀬	108	-	8.3	25.0	52.8	11.1	2.8
	水谷東	72	1.4	8.3	20.8	50.0	15.3	4.2
	諏訪	109	-	8.3	25.7	47.7	11.9	6.4
	みずほ台	120	-	7.5	18.3	55.8	13.3	5.0
	針ヶ谷	75	-	8.0	22.7	56.0	10.7	2.7
	ふじみ野	106	-	7.5	25.5	50.0	11.3	5.7
	つるせ台	109	-	10.1	18.3	51.4	15.6	4.6
	無回答	89	-	3.4	13.5	44.9	22.5	15.7

(2) 市の公共施設に必要なもの (問4(2))

◇「災害時、支援や復興活動の拠点(防災拠点)となる機能や備蓄倉庫があること」が56.8%となっています


○市の公共施設に必要なものを聞いたところ、「災害時、支援や復興活動の拠点(防災拠点)となる機能や備蓄倉庫があること」が56.8%で最も高く、次いで「地震等の災害が発生しても施設の機能が維持されるよう配慮されていること」(47.1%)、「駅に近く、利便性が高いこと」(45.0%)、「市民がいつでも多目的に使うことができる空間を備えていること」(36.1%)の順となっています。

○年齢別にみると、「災害時、支援や復興活動の拠点(防災拠点)となる機能や備蓄倉庫があること」は40～49歳(62.8%)で高くなっています。「駅に近く、利便性が高いこと」は20～29歳(56.4%)で高くなっています。「市民がいつでも多目的に使うことができる空間を備えていること」は20～29歳(47.4%)で高くなっています。

○居住地域別にみると、「災害時、支援や復興活動の拠点(防災拠点)となる機能や備蓄倉庫があること」は針ヶ谷(69.3%)で高くなっています。「駅に近く、利便性が高いこと」はふじみ野(67.0%)、針ヶ谷(60.0%)で高くなっています。「市政や地域の情報等を知ることができる空間を備えていること」は南畑(31.3%)で高くなっています。

○市の公共施設の利用頻度別にみると、「市民がいつでも多目的に使うことができる空間を備えていること」は利用頻度が高くなるほど割合が高くなっています。

■市の公共施設に必要なもの(複数回答)



■市の公共施設に必要なもの一年齢別・居住地域別・市の公共施設の利用頻度別

(%)

		n	災害時、支援や復興活動の拠点（防災拠点）となる機能や備蓄倉庫があること	地震等の災害が発生しても施設の機能が維持されるよう配慮されていること	駅に近く、利便性が高いこと	市民がいつでも多目的に使うことができる空間を備えていること	市政や地域の情報等を知ることができ空間を備えていること	バリアフリーの対応等ユニバーサルデザインに配慮されていること	施設のレイアウトがわかりやすいこと	自然エネルギーの活用、省エネルギーの環境に配慮されていること	公共施設の建設・改修に対する財政負担を抑えていること	周辺の街並みとの調和が図られた外観であること	その他	無回答
全体		1,254	56.8	47.1	45.0	36.1	16.3	15.6	13.0	10.8	7.3	3.7	4.4	5.0
年齢別	18～19歳	13	53.8	38.5	46.2	38.5	7.7	7.7	15.4	23.1	15.4	7.7	7.7	7.7
	20～29歳	78	56.4	37.2	56.4	47.4	11.5	19.2	21.8	3.8	10.3	6.4	5.1	-
	30～39歳	142	55.6	44.4	51.4	43.0	19.0	14.1	15.5	6.3	4.2	4.9	8.5	0.7
	40～49歳	215	62.8	46.0	47.4	40.0	16.7	15.3	15.3	9.8	6.0	5.1	3.3	3.3
	50～59歳	233	58.8	52.4	47.2	31.3	18.0	15.9	14.2	12.0	9.4	1.7	4.7	2.6
	60～69歳	218	57.3	49.5	43.6	34.9	16.5	16.1	11.0	11.9	7.8	2.3	3.7	4.1
	70歳以上	304	53.6	48.0	37.2	31.9	14.5	13.2	9.9	13.5	5.3	3.6	3.6	11.2
	無回答	51	43.1	37.3	41.2	35.3	17.6	27.5	3.9	9.8	15.7	5.9	2.0	9.8
居住地域別	鶴瀬	136	55.1	48.5	50.0	36.8	16.2	18.4	16.9	6.6	5.9	3.7	8.1	4.4
	水谷	139	59.0	44.6	32.4	31.7	15.1	19.4	18.0	10.8	7.9	2.2	7.9	4.3
	南畑	48	58.3	43.8	16.7	43.8	31.3	16.7	18.8	12.5	6.3	2.1	4.2	4.2
	関沢	143	55.2	51.0	55.9	42.0	18.9	14.0	8.4	6.3	5.6	2.8	0.7	5.6
	勝瀬	108	62.0	54.6	37.0	32.4	18.5	13.0	11.1	13.9	9.3	4.6	3.7	5.6
	水谷東	72	47.2	43.1	33.3	37.5	8.3	19.4	13.9	11.1	4.2	5.6	4.2	2.8
	諏訪	109	59.6	54.1	28.4	42.2	16.5	13.8	8.3	11.9	8.3	3.7	3.7	9.2
	みずほ台	120	61.7	43.3	49.2	29.2	15.8	15.8	18.3	17.5	9.2	2.5	3.3	3.3
	針ヶ谷	75	69.3	42.7	60.0	42.7	12.0	9.3	13.3	8.0	8.0	2.7	2.7	-
	ふじみ野	106	57.5	50.0	67.0	38.7	14.2	13.2	12.3	11.3	10.4	4.7	1.9	0.9
	つるせ台	109	56.9	43.1	51.4	41.3	14.7	16.5	5.5	6.4	6.4	6.4	4.6	6.4
	無回答	89	37.1	40.4	41.6	19.1	18.0	15.7	13.5	16.9	5.6	4.5	6.7	12.4
市の公共施設利用頻度別	毎日・ほぼ毎日	3	-	33.3	66.7	100.0	33.3	33.3	-	-	33.3	-	-	-
	週に数回程度	106	57.5	44.3	34.0	50.9	14.2	22.6	11.3	15.1	2.8	1.9	4.7	3.8
	月に数回程度	262	58.0	43.9	42.0	47.7	21.4	19.8	12.6	8.8	8.0	3.1	4.6	1.9
	年に数回程度	636	60.7	51.9	49.8	34.1	15.3	13.1	14.0	11.3	6.6	3.6	5.2	1.7
	利用していない	178	52.2	44.4	45.5	26.4	16.3	13.5	12.4	12.9	12.4	6.2	2.8	5.6
	無回答	69	29.0	27.5	26.1	10.1	8.7	15.9	10.1	2.9	4.3	4.3	-	47.8

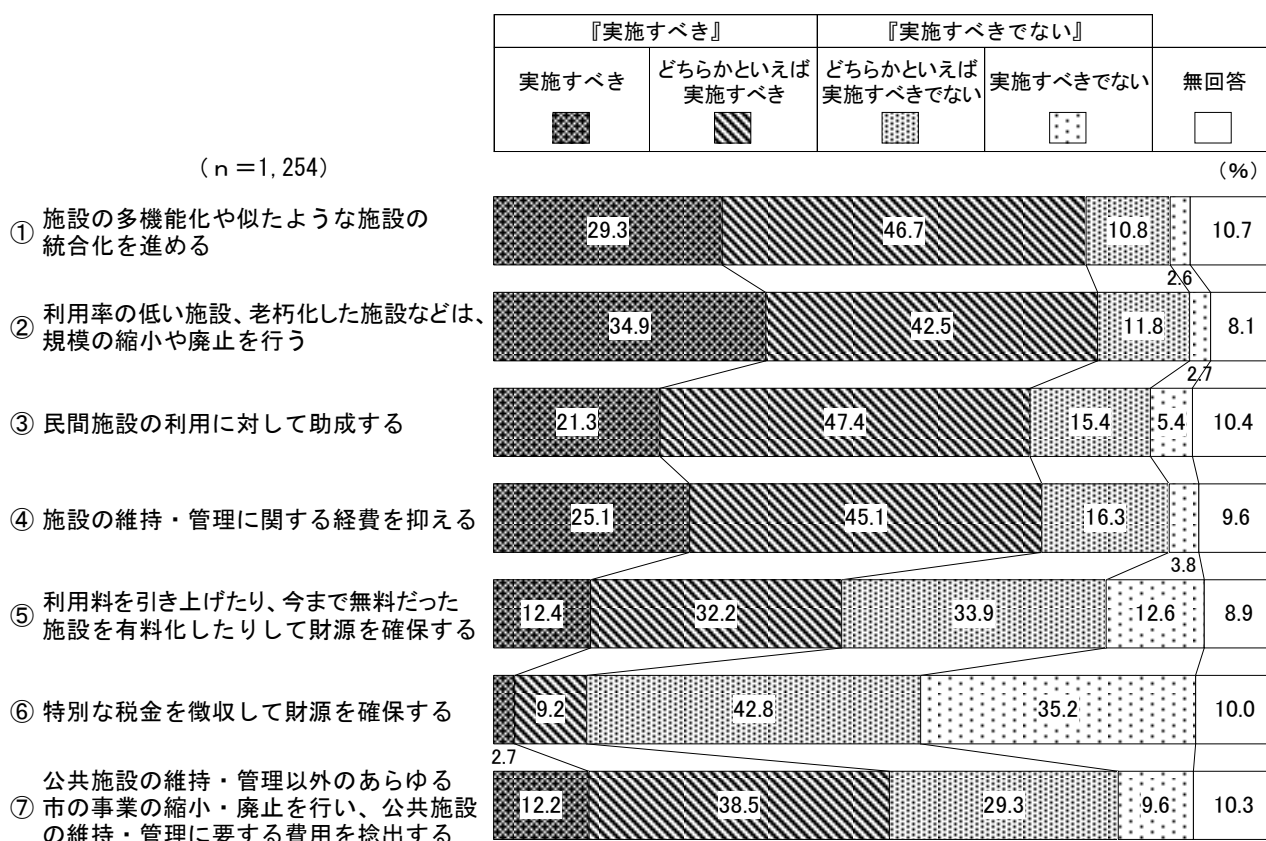
(3) 市の公共施設のあり方 (問4(3))

◇『実施すべき』は「②利用率の低い施設、老朽化した施設などは、規模の縮小や廃止を行う」が77.4%となっています

○市の公共施設のあり方について聞いたところ、「実施すべき」と「どちらかといえば実施すべき」を合わせた『実施すべき』は「②利用率の低い施設、老朽化した施設などは、規模の縮小や廃止を行う」が77.4%で最も高く、次いで「①施設の多機能化や似たような施設の統合化を進める」(76.0%)、「④施設の維持・管理に関する経費を抑える」(70.2%)の順となっています。

○「どちらかといえば実施すべきでない」と「実施すべきでない」を合わせた『実施すべきでない』は「⑥特別な税金を徴収して財源を確保する」が78.1%で最も高く、次いで「⑤利用料を引き上げたり、今まで無料だった施設を有料化したりして財源を確保する」(46.5%)、「⑦公共施設の維持・管理以外のあらゆる市の事業の縮小・廃止を行い、公共施設の維持・管理に要する費用を捻出する」(39.0%)の順となっています。

■市の公共施設のあり方



① 施設の多機能化や似たような施設の統合化を進める

○年齢別にみると、『実施すべき』は20～29歳 (84.6%) で高くなっています。

○居住地域別にみると、『実施すべき』はみずほ台 (85.0%) で高くなっています。『実施すべきでない』は勝瀬 (20.4%) で高くなっています。

○市の公共施設の利用頻度別にみると、『実施すべき』は利用していない (82.0%) で高くなっています。

② 利用率の低い施設、老朽化した施設などは、規模の縮小や廃止を行う

- 年齢別にみると、『実施すべき』は40～49歳（85.6%）で高くなっています。
- 居住地域別にみると、『実施すべき』はみずほ台（83.3%）で高くなっています。『実施すべきでない』は南畑（20.8%）で高くなっています。
- 市の公共施設の利用頻度別にみると、『実施すべき』は利用していない（83.7%）で高くなっています。

③ 民間施設の利用に対して助成する

- 年齢別にみると、『実施すべき』は20～29歳（82.1%）で高くなっています。『実施すべきでない』は60～69歳（23.4%）で高くなっています。
- 居住地域別にみると、『実施すべき』はみずほ台（76.7%）で高くなっています。『実施すべきでない』は南畑（31.3%）で高くなっています。
- 市の公共施設の利用頻度別にみると、『実施すべき』は年に数回程度（72.3%）で高くなっています。『実施すべきでない』は利用していない（25.8%）で高くなっています。

■市の公共施設のあり方一年齢別・居住地域別・市の公共施設の利用頻度別

(%)

	n	①施設の多機能化や似たような施設の統合化を進める					②利用率の低い施設、老朽化した施設などは、規模の縮小や廃止を行う					③民間施設の利用に対して助成する					
		実施すべき	実施すべきでない	どちらかといえば	どちらかといえ	無回答	実施すべき	実施すべきでない	どちらかといえ	どちらかといえ	無回答	実施すべき	実施すべきでない	どちらかといえ	どちらかといえ	無回答	
全体	1,254	29.3	46.7	10.8	2.6	10.7	34.9	42.5	11.8	2.7	8.1	21.3	47.4	15.4	5.4	10.4	
年齢別	18～19歳	13	23.1	46.2	15.4	-	15.4	53.8	23.1	7.7	-	15.4	15.4	53.8	15.4	-	15.4
	20～29歳	78	32.1	52.6	11.5	2.6	1.3	37.2	43.6	15.4	2.6	1.3	26.9	55.1	12.8	2.6	2.6
	30～39歳	142	33.1	47.9	12.7	4.2	2.1	42.3	40.1	12.7	2.1	2.8	31.7	45.8	15.5	2.8	4.2
	40～49歳	215	28.8	53.0	14.0	1.9	2.3	33.0	52.6	10.7	1.9	1.9	25.6	53.0	11.6	7.4	2.3
	50～59歳	233	30.5	51.9	10.3	0.9	6.4	35.2	47.2	10.3	2.6	4.7	18.5	56.2	15.5	4.3	5.6
	60～69歳	218	29.4	46.8	10.6	3.2	10.1	32.6	41.3	15.1	3.2	7.8	14.7	53.7	19.3	4.1	8.3
	70歳以上	304	24.7	37.5	8.9	3.0	26.0	32.9	36.8	9.5	3.0	17.8	18.8	33.6	15.8	6.3	25.7
	無回答	51	39.2	39.2	3.9	3.9	13.7	35.3	27.5	15.7	5.9	15.7	23.5	31.4	15.7	15.7	13.7
居住地域別	鶴瀬	136	37.5	40.4	8.1	2.2	11.8	42.6	39.0	9.6	2.9	5.9	26.5	48.5	12.5	4.4	8.1
	水谷	139	33.8	44.6	8.6	2.2	10.8	36.0	41.0	14.4	1.4	7.2	23.0	42.4	19.4	5.8	9.4
	南畑	48	20.8	58.3	8.3	6.3	6.3	25.0	52.1	12.5	8.3	2.1	12.5	50.0	22.9	8.3	6.3
	関沢	143	26.6	45.5	14.7	2.1	11.2	29.4	45.5	11.9	4.2	9.1	17.5	51.7	12.6	7.7	10.5
	勝瀬	108	19.4	46.3	17.6	2.8	13.9	22.2	53.7	12.0	0.9	11.1	21.3	43.5	18.5	2.8	13.9
	水谷東	72	26.4	44.4	11.1	4.2	13.9	37.5	37.5	11.1	1.4	12.5	20.8	54.2	8.3	5.6	11.1
	諏訪	109	31.2	42.2	14.7	3.7	8.3	40.4	35.8	11.9	3.7	8.3	20.2	46.8	19.3	4.6	9.2
	みずほ台	120	34.2	50.8	7.5	0.8	6.7	40.0	43.3	9.2	1.7	5.8	27.5	49.2	12.5	4.2	6.7
	針ヶ谷	75	37.3	45.3	9.3	1.3	6.7	37.3	37.3	13.3	2.7	9.3	17.3	52.0	9.3	9.3	12.0
	ふじみ野	106	26.4	55.7	10.4	1.9	5.7	39.6	39.6	13.2	2.8	4.7	17.9	44.3	24.5	4.7	8.5
	つるせ台	109	25.7	45.0	11.9	3.7	13.8	28.4	51.4	9.2	4.6	6.4	20.2	51.4	11.9	3.7	12.8
	無回答	89	24.7	50.6	4.5	2.2	18.0	36.0	34.8	14.6	-	14.6	23.6	38.2	13.5	6.7	18.0
市の公共施設利用頻度別	毎日・ほぼ毎日	3	33.3	66.7	-	-	-	-	66.7	33.3	-	-	-	100.0	-	-	-
	週に数回程度	106	26.4	42.5	14.2	3.8	13.2	32.1	38.7	12.3	5.7	11.3	21.7	46.2	16.0	6.6	9.4
	月に数回程度	262	26.0	47.7	14.1	3.4	8.8	27.9	47.3	14.5	3.1	7.3	21.4	48.9	16.4	3.4	9.9
	年に数回程度	636	30.5	48.9	11.0	2.4	7.2	36.3	44.3	12.1	2.4	4.9	21.1	51.3	15.1	5.3	7.2
	利用していない	178	35.4	46.6	4.5	0.6	12.9	47.8	36.0	9.0	1.1	6.2	25.3	39.3	18.0	7.9	9.6
	無回答	69	18.8	29.0	7.2	4.3	40.6	21.7	29.0	4.3	4.3	40.6	13.0	27.5	7.2	5.8	46.4

④ 施設の維持・管理に関する経費を抑える

- 年齢別にみると、『実施すべき』は40～49歳（81.4%）で高くなっています。『実施すべきでない』は20～29歳（24.4%）で高くなっています。
- 居住地域別にみると、『実施すべき』は針ヶ谷（76.0%）で高くなっています。『実施すべきでない』は南畑（29.2%）で高くなっています。
- 市の公共施設の利用頻度別にみると、『実施すべき』は利用していない（75.3%）で高くなっています。『実施すべきでない』は週に数回程度（28.3%）で高くなっています。

⑤ 利用料を引き上げたり、今まで無料だった施設を有料化したりして財源を確保する

- 年齢別にみると、『実施すべき』は50～59歳（47.6%）で高くなっています。『実施すべきでない』は20～29歳（64.1%）で高くなっています。
- 居住地域別にみると、『実施すべき』は鶴瀬（55.1%）で高くなっています。『実施すべきでない』は諏訪（53.2%）で高くなっています。
- 市の公共施設の利用頻度別にみると、『実施すべき』は年に数回程度（47.2%）で高くなっています。『実施すべきでない』は週に数回程度（50.9%）で高くなっています。

■市の公共施設のあり方一年齢別・居住地域別・市の公共施設の利用頻度別（つづき）

(%)

	n	④施設の維持・管理に関する経費を抑える					⑤利用料を引き上げたり、今まで無料だった施設を有料化したりして財源を確保する					
		実施すべき	実施すべきでない	実施すべきでない	実施すべきでない	無回答	実施すべき	実施すべきでない	実施すべきでない	実施すべきでない	無回答	
全体	1,254	25.1	45.1	16.3	3.8	9.6	12.4	32.2	33.9	12.6	8.9	
年齢別	18～19歳	13	30.8	30.8	7.7	7.7	23.1	23.1	7.7	23.1	30.8	15.4
	20～29歳	78	28.2	44.9	20.5	3.8	2.6	6.4	28.2	37.2	26.9	1.3
	30～39歳	142	32.4	39.4	19.0	4.9	4.2	12.0	29.6	38.0	16.2	4.2
	40～49歳	215	25.1	56.3	13.0	2.3	3.3	12.1	31.6	41.4	12.1	2.8
	50～59歳	233	27.5	48.9	15.9	3.0	4.7	10.3	37.3	36.9	10.3	5.2
	60～69歳	218	22.5	45.9	16.5	6.0	9.2	14.2	32.6	33.0	12.8	7.3
	70歳以上	304	20.7	37.8	16.4	3.3	21.7	13.5	32.2	26.0	7.2	21.1
	無回答	51	25.5	39.2	19.6	3.9	11.8	15.7	29.4	25.5	19.6	9.8
居住地域別	鶴瀬	136	25.7	41.9	15.4	8.1	8.8	20.6	34.6	29.4	8.8	6.6
	水谷	139	23.0	48.9	12.9	5.0	10.1	11.5	37.4	27.3	15.8	7.9
	南畑	48	18.8	47.9	22.9	6.3	4.2	16.7	35.4	31.3	10.4	6.3
	関沢	143	25.2	40.6	18.9	4.2	11.2	7.0	35.7	37.8	11.2	8.4
	勝瀬	108	26.9	47.2	12.0	1.9	12.0	10.2	32.4	39.8	4.6	13.0
	水谷東	72	26.4	43.1	15.3	2.8	12.5	6.9	29.2	40.3	9.7	13.9
	諏訪	109	18.3	47.7	21.1	2.8	10.1	11.0	28.4	33.9	19.3	7.3
	みずほ台	120	28.3	43.3	13.3	4.2	10.8	13.3	29.2	38.3	12.5	6.7
	針ヶ谷	75	28.0	48.0	14.7	1.3	8.0	17.3	28.0	33.3	10.7	10.7
	ふじみ野	106	25.5	48.1	18.9	2.8	4.7	15.1	31.1	39.6	10.4	3.8
	つるせ台	109	27.5	44.0	19.3	0.9	8.3	8.3	36.7	27.5	16.5	11.0
無回答	89	25.8	42.7	14.6	4.5	12.4	12.4	23.6	29.2	20.2	14.6	
市の公共施設利用頻度別	毎日・ほぼ毎日	3	-	66.7	33.3	-	-	-	33.3	66.7	-	-
	週に数回程度	106	25.5	37.7	20.8	7.5	8.5	9.4	29.2	38.7	12.3	10.4
	月に数回程度	262	22.1	46.6	16.8	4.2	10.3	11.5	32.1	33.6	14.9	8.0
	年に数回程度	636	25.6	47.5	17.5	3.1	6.3	11.9	35.2	34.7	12.1	6.0
	利用していない	178	29.8	45.5	12.9	2.8	9.0	16.9	27.5	34.3	14.0	7.3
	無回答	69	20.3	26.1	5.8	5.8	42.0	13.0	21.7	17.4	5.8	42.0

⑥ 特別な税金を徴収して財源を確保する

- 年齢別にみると、『実施すべき』は18～19歳（15.4%）、40～49歳（15.3%）で高くなっています。『実施すべきでない』は20～29歳（87.2%）で高くなっています。
- 居住地域別にみると、『実施すべき』は南畑（20.8%）で高くなっています。『実施すべきでない』はふじみ野（84.0%）で高くなっています。
- 市の公共施設の利用頻度別にみると、『実施すべきでない』は年に数回程度（81.9%）で高くなっています。

⑦ 公共施設の維持・管理以外のあらゆる市の事業の縮小・廃止を行い、公共施設の維持・管理に要する費用を捻出する

- 年齢別にみると、『実施すべき』は40～49歳（58.1%）で高くなっています。『実施すべきでない』は18～19歳（61.5%）で高くなっています。
- 居住地域別にみると、『実施すべき』は南畑（56.3%）で高くなっています。『実施すべきでない』はつるせ台（43.1%）で高くなっています。
- 市の公共施設の利用頻度別にみると、『実施すべき』は利用していない（58.4%）で高くなっています。『実施すべきでない』は週に数回程度（44.3%）で高くなっています。

■市の公共施設のあり方一年齢別・居住地域別・市の公共施設の利用頻度別（つづき）

(%)

	n	⑥特別な税金を徴収して財源を確保する					⑦公共施設の維持・管理以外のあらゆる市の事業の縮小・廃止を行い、公共施設の維持・管理に要する費用を捻出する					
		実施すべき	実施すべきかといえ	実施すべきかといえ	実施すべきでない	無回答	実施すべき	実施すべきかといえ	実施すべきかといえ	実施すべきでない	無回答	
全体	1,254	2.7	9.2	42.8	35.2	10.0	12.2	38.5	29.3	9.6	10.3	
年齢別	18～19歳	13	7.7	7.7	38.5	30.8	15.4	15.4	7.7	38.5	23.1	15.4
	20～29歳	78	3.8	6.4	37.2	50.0	2.6	14.1	41.0	37.2	5.1	2.6
	30～39歳	142	1.4	9.2	42.3	43.7	3.5	13.4	42.3	31.7	9.9	2.8
	40～49歳	215	4.7	10.7	52.6	29.8	2.3	14.4	43.7	32.6	6.5	2.8
	50～59歳	233	2.1	10.7	48.5	33.5	5.2	13.3	44.2	27.5	9.4	5.6
	60～69歳	218	1.4	7.8	44.0	38.5	8.3	10.1	34.4	35.3	11.0	9.2
	70歳以上	304	3.3	8.2	34.5	28.9	25.0	9.2	32.2	22.0	11.8	24.7
	無回答	51	-	11.8	31.4	45.1	11.8	17.6	39.2	21.6	7.8	13.7
居住地域別	鶴瀬	136	2.9	8.8	39.0	39.0	10.3	12.5	40.4	27.9	11.8	7.4
	水谷	139	2.2	9.4	39.6	40.3	8.6	12.2	40.3	28.1	10.1	9.4
	南畑	48	4.2	16.7	43.8	29.2	6.3	10.4	45.8	31.3	10.4	2.1
	関沢	143	2.1	7.7	49.0	30.8	10.5	12.6	34.3	32.2	9.1	11.9
	勝瀬	108	3.7	13.0	46.3	23.1	13.9	10.2	38.9	29.6	8.3	13.0
	水谷東	72	1.4	2.8	37.5	44.4	13.9	16.7	36.1	29.2	5.6	12.5
	諏訪	109	2.8	11.9	44.0	32.1	9.2	9.2	39.4	24.8	12.8	13.8
	みずほ台	120	4.2	5.0	42.5	40.0	8.3	11.7	40.8	28.3	10.8	8.3
	針ヶ谷	75	4.0	14.7	37.3	33.3	10.7	13.3	42.7	29.3	5.3	9.3
	ふじみ野	106	3.8	6.6	48.1	35.8	5.7	17.0	38.7	33.0	5.7	5.7
	つるせ台	109	1.8	6.4	47.7	34.9	9.2	11.0	33.9	31.2	11.9	11.9
	無回答	89	-	12.4	34.8	38.2	14.6	10.1	34.8	28.1	11.2	15.7
市の公共施設利用頻度別	毎日・ほぼ毎日	3	-	-	100.0	-	-	-	66.7	33.3	-	-
	週に数回程度	106	3.8	4.7	51.9	27.4	12.3	8.5	31.1	27.4	17.0	16.0
	月に数回程度	262	2.3	10.7	47.7	31.3	8.0	11.5	36.6	34.7	8.4	8.8
	年に数回程度	636	2.4	8.6	44.7	37.3	7.1	11.8	41.2	30.5	9.3	7.2
	利用していない	178	3.4	11.2	31.5	44.4	9.6	19.7	38.8	23.6	10.1	7.9
	無回答	69	4.3	10.1	20.3	21.7	43.5	5.8	30.4	15.9	5.8	42.0

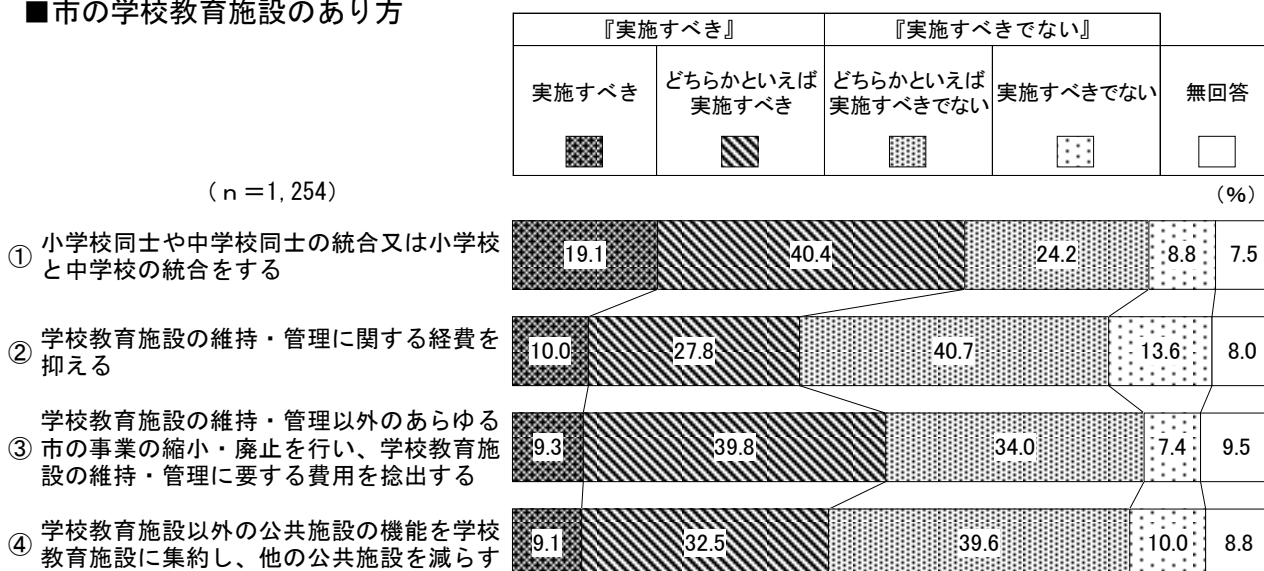
(4) 市の学校教育施設のあり方 (問4(4))

◇『実施すべき』は「①小学校同士や中学校同士の統合又は小学校と中学校の統合をする」が59.6%となっています

○市の学校教育施設のあり方について聞いたところ、「実施すべき」と「どちらかといえば実施すべき」を合わせた『実施すべき』は「①小学校同士や中学校同士の統合又は小学校と中学校の統合をする」が59.6%で最も高く、次いで「③学校教育施設の維持・管理以外のあらゆる市の事業の縮小・廃止を行い、学校教育施設の維持・管理に要する費用を捻出する」が49.1%となっています。

○「どちらかといえば実施すべきでない」と「実施すべきでない」を合わせた『実施すべきでない』は「②学校教育施設の維持・管理に関する経費を抑える」が54.3%で最も高く、次いで「④学校教育施設以外の公共施設の機能を学校教育施設に集約し、他の公共施設を減らす」が49.6%となっています。

■市の学校教育施設のあり方



① 小学校同士や中学校同士の統合又は小学校と中学校の統合をする

○年齢別にみると、『実施すべき』は50～59歳 (68.2%) で高くなっています。『実施すべきでない』は20～29歳 (48.7%) で高くなっています。

○居住地域別にみると、『実施すべき』は鶴瀬 (70.6%) で高くなっています。『実施すべきでない』は南畑 (52.1%)、針ヶ谷 (45.3%) で高くなっています。

○市の公共施設の利用頻度別にみると、『実施すべき』は利用していない (69.7%) で高くなっています。『実施すべきでない』は週に数回程度 (38.7%) で高くなっています。

② 学校教育施設の維持・管理に関する経費を抑える

○年齢別にみると、『実施すべき』は40～49歳 (40.0%) で高くなっています。『実施すべきでない』は30～39歳 (64.8%) で高くなっています。

○居住地域別にみると、『実施すべき』は南畑 (41.7%) で高くなっています。『実施すべきでない』は諏訪 (62.4%) で高くなっています。

○市の公共施設の利用頻度別にみると、『実施すべき』は利用していない (44.4%) で高くなっています。『実施すべきでない』は週に数回程度 (64.2%) で高くなっています。

③ 学校教育施設の維持・管理以外のあらゆる市の事業の縮小・廃止を行い、学校教育施設の維持・管理に要する費用を捻出する

- 年齢別にみると、『実施すべき』は20～29歳（59.0%）で高くなっています。『実施すべきでない』は18～19歳（53.8%）で高くなっています。
- 居住地域別にみると、『実施すべき』は針ヶ谷（61.3%）で高くなっています。『実施すべきでない』は諏訪（49.5%）で高くなっています。
- 市の公共施設の利用頻度別にみると、『実施すべき』は年に数回程度（51.1%）で高くなっています。『実施すべきでない』は週に数回程度（46.2%）で高くなっています。

④ 学校教育施設以外の公共施設の機能を学校教育施設に集約し、他の公共施設を減らす

- 年齢別にみると、『実施すべき』は30～39歳（47.9%）で高くなっています。『実施すべきでない』は18～19歳（61.5%）で高くなっています。
- 居住地域別にみると、『実施すべき』は水谷（48.9%）で高くなっています。『実施すべきでない』は諏訪（59.6%）で高くなっています。
- 市の公共施設の利用頻度別にみると、『実施すべき』は利用していない（48.3%）で高くなっています。『実施すべきでない』は週に数回程度（64.2%）で高くなっています。

■市の学校教育施設のあり方一年齢別・居住地域別・市の公共施設の利用頻度別

(%)

	n	①小学校同士や中学校同士の統合又は小学校と中学校の統合をする					②学校教育施設の維持・管理に関する経費を抑える					③学校教育施設の維持・管理以外のあらゆる市の事業の縮小・廃止を行い、学校教育施設の維持・管理に要する費用を捻出する					④学校教育施設以外の公共施設の機能を学校教育施設に集約し、他の公共施設を減らす					
		実施すべき	実施すべきでない	どちらかといえば	どちらかといえ	無回答	実施すべき	実施すべきでない	どちらかといえ	どちらかといえ	無回答	実施すべき	実施すべきでない	どちらかといえ	どちらかといえ	無回答	実施すべき	実施すべきでない	どちらかといえ	どちらかといえ	無回答	
全体	1,254	19.1	40.4	24.2	8.8	7.5	10.0	27.8	40.7	13.6	8.0	9.3	39.8	34.0	7.4	9.5	9.1	32.5	39.6	10.0	8.8	
年齢別	18～19歳	13	15.4	30.8	23.1	15.4	15.4	15.4	7.7	46.2	15.4	15.4	-	30.8	46.2	7.7	15.4	7.7	23.1	53.8	7.7	7.7
	20～29歳	78	7.7	43.6	29.5	19.2	-	6.4	32.1	41.0	19.2	1.3	7.7	51.3	37.2	2.6	1.3	5.1	35.9	48.7	9.0	1.3
	30～39歳	142	21.1	35.9	28.2	12.7	2.1	9.2	23.9	44.4	20.4	2.1	9.9	43.7	33.8	9.9	2.8	9.2	38.7	38.0	11.3	2.8
	40～49歳	215	16.3	39.1	31.6	11.2	1.9	9.3	30.7	41.4	16.3	2.3	10.7	44.2	33.5	9.3	2.3	10.7	35.3	42.8	9.8	1.4
	50～59歳	233	20.6	47.6	22.7	6.9	2.1	10.3	28.8	46.8	12.0	2.1	6.9	44.2	37.8	7.7	3.4	8.2	35.6	43.3	10.3	2.6
	60～69歳	218	20.6	40.8	24.3	6.4	7.8	9.6	26.6	45.4	9.2	9.2	9.2	33.9	39.0	7.3	10.6	9.6	29.4	41.3	9.2	10.6
	70歳以上	304	21.1	39.8	16.4	5.3	17.4	10.9	28.9	29.9	12.5	17.8	10.5	32.9	28.3	6.6	21.7	8.2	28.0	31.6	11.5	20.7
	無回答	51	19.6	25.5	25.5	9.8	19.6	13.7	17.6	41.2	7.8	19.6	11.8	41.2	23.5	3.9	19.6	15.7	27.5	35.3	3.9	17.6
居住地域別	鶴瀬	136	26.5	44.1	16.9	8.8	3.7	11.8	28.7	34.6	19.9	5.1	8.8	40.4	33.1	11.0	6.6	11.8	28.7	39.0	14.0	6.6
	水谷	139	21.6	41.7	16.5	10.1	10.1	12.9	27.3	39.6	9.4	10.8	9.4	45.3	25.9	6.5	12.9	10.8	38.1	30.2	8.6	12.2
	南畑	48	14.6	31.3	39.6	12.5	2.1	14.6	27.1	43.8	10.4	4.2	10.4	43.8	35.4	6.3	4.2	12.5	33.3	41.7	6.3	6.3
	関沢	143	13.3	43.4	27.3	8.4	7.7	7.7	23.8	45.5	14.0	9.1	8.4	35.0	38.5	7.7	10.5	4.2	30.1	44.1	11.2	10.5
	勝瀬	108	16.7	41.7	25.9	5.6	10.2	6.5	33.3	42.6	7.4	10.2	10.2	39.8	31.5	5.6	13.0	5.6	36.1	42.6	3.7	12.0
	水谷東	72	22.2	43.1	15.3	8.3	11.1	5.6	23.6	43.1	15.3	12.5	12.5	31.9	38.9	4.2	12.5	11.1	29.2	37.5	11.1	11.1
	諏訪	109	16.5	35.8	28.4	10.1	9.2	9.2	19.3	44.0	18.3	9.2	7.3	33.9	39.4	10.1	9.2	10.1	22.0	46.8	12.8	8.3
	みずほ台	120	18.3	40.0	27.5	9.2	5.0	8.3	32.5	40.8	11.7	6.7	7.5	38.3	37.5	10.0	6.7	7.5	35.0	36.7	16.7	4.2
	針ヶ谷	75	12.0	37.3	36.0	9.3	5.3	13.3	25.3	41.3	17.3	2.7	12.0	49.3	28.0	4.0	6.7	8.0	40.0	41.3	6.7	4.0
	ふじみ野	106	22.6	45.3	25.5	4.7	1.9	8.5	33.0	42.5	14.2	1.9	8.5	45.3	38.7	4.7	2.8	8.5	34.0	48.1	7.5	1.9
	つるせ台	109	21.1	36.7	23.9	9.2	9.2	10.1	30.3	39.4	11.9	8.3	11.9	37.6	34.9	4.6	11.0	11.0	31.2	37.6	9.2	11.0
	無回答	89	20.2	37.1	18.0	11.2	13.5	13.5	27.0	32.6	13.5	13.5	7.9	39.3	25.8	11.2	15.7	11.2	34.8	30.3	7.9	15.7
市の公共施設利用頻度別	毎日・ほぼ毎日	3	-	100.0	-	-	-	-	66.7	33.3	-	-	-	66.7	33.3	-	-	-	66.7	33.3	-	-
	週に数回程度	106	19.8	35.8	24.5	14.2	5.7	7.5	21.7	45.3	18.9	6.6	14.2	33.0	39.6	6.6	6.6	5.7	22.6	48.1	16.0	7.5
	月に数回程度	262	17.9	38.9	26.3	9.9	6.9	10.3	24.4	40.1	17.2	8.0	8.0	39.7	34.7	7.6	9.9	9.2	32.4	39.7	10.3	8.4
	年に数回程度	636	18.6	42.8	25.9	8.3	4.4	9.1	30.3	44.5	12.1	3.9	8.2	42.9	35.7	7.5	5.7	8.0	35.2	41.7	9.9	5.2
	利用していない	178	25.8	43.8	15.7	6.2	8.4	15.7	28.7	32.6	12.9	10.1	14.0	36.5	30.9	6.7	11.8	15.2	33.1	33.7	6.7	11.2
無回答	69	11.6	20.3	21.7	7.2	39.1	5.8	21.7	21.7	8.7	42.0	5.8	29.0	14.5	8.7	42.0	8.7	20.3	21.7	10.1	39.1	

6 地域での活動

(1) 防災訓練や清掃などの地域活動への参加状況（問5）

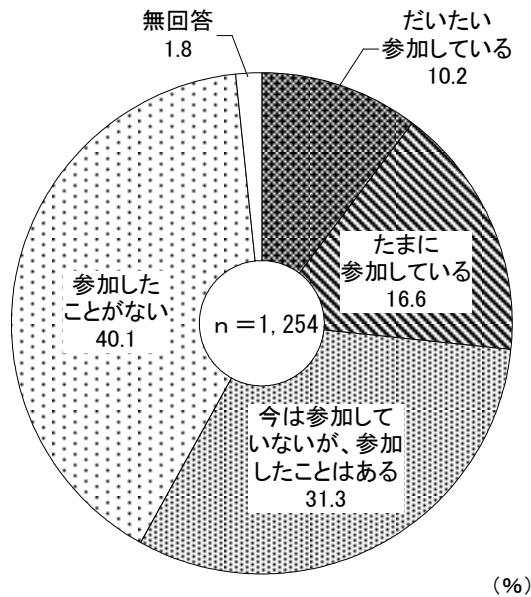
◇「だいたい参加している」が10.2%、「参加したことがない」が40.1%となっています

○町会や地域団体による防災訓練や清掃などの地域活動に参加しているか聞いたところ、「参加したことがない」が40.1%で最も高く、次いで「今は参加していないが、参加したことはある」（31.3%）、「たまに参加している」（16.6%）、「だいたい参加している」（10.2%）の順となっています。

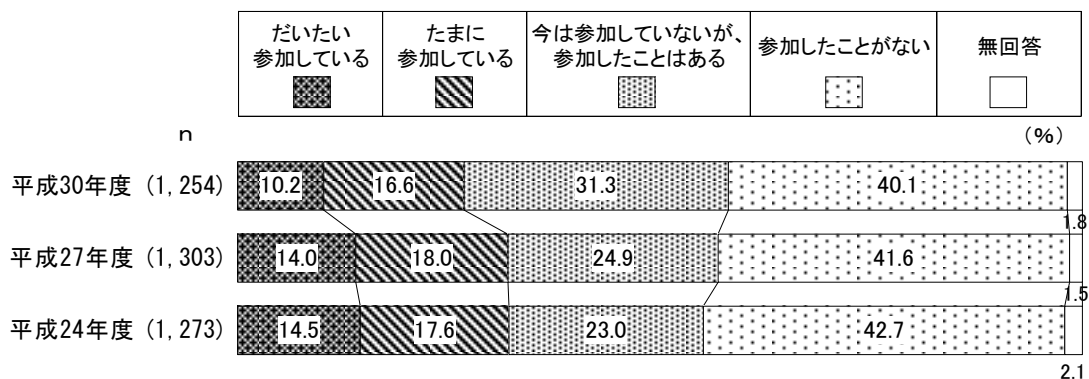
○過去の調査と比較すると、「だいたい参加している」は前回調査より3.8ポイント減少しています。

一方、「今は参加していないが、参加したことはある」は前回調査より6.4ポイント増加しています。

■防災訓練や清掃などの地域活動への参加状況



■防災訓練や清掃などの地域活動への参加状況－経年変化



○年齢別にみると、「だいたい参加している」は70歳以上（22.0%）で高くなっています。「今は参加していないが、参加したことはある」は60～69歳（37.2%）で高くなっています。「参加したことがない」は20～29歳（73.1%）で高くなっています。

○居住地域別にみると、「だいたい参加している」は水谷東（18.1%）で高く、「たまに参加している」でも水谷東（30.6%）で高くなっています。「参加したことがない」はふじみ野（49.1%）、つるせ台（48.6%）で高くなっています。

■防災訓練や清掃などの地域活動への参加状況一年齢別・居住地域別

(%)

		n	だいたい参加している	たまに参加している	今は参加したことはないが、	参加したことがない	無回答
全 体		1,254	10.2	16.6	31.3	40.1	1.8
年 齢 別	18～19歳	13	7.7	-	30.8	61.5	-
	20～29歳	78	1.3	1.3	24.4	73.1	-
	30～39歳	142	4.2	10.6	14.8	69.7	0.7
	40～49歳	215	3.7	19.5	29.3	46.0	1.4
	50～59歳	233	6.0	19.7	36.5	37.3	0.4
	60～69歳	218	12.4	16.5	37.2	32.1	1.8
	70歳以上	304	22.0	19.1	34.5	20.4	3.9
	無回答	51	7.8	19.6	27.5	41.2	3.9
居 住 地 域 別	鶴瀬	136	13.2	14.0	30.1	41.2	1.5
	水谷	139	6.5	10.8	36.7	43.2	2.9
	南畑	48	14.6	25.0	31.3	29.2	-
	関沢	143	11.2	16.8	31.5	39.9	0.7
	勝瀬	108	13.0	14.8	36.1	33.3	2.8
	水谷東	72	18.1	30.6	34.7	16.7	-
	諏訪	109	8.3	17.4	32.1	40.4	1.8
	みずほ台	120	16.7	12.5	25.8	42.5	2.5
	針ヶ谷	75	5.3	14.7	36.0	44.0	-
	ふじみ野	106	3.8	20.8	25.5	49.1	0.9
	つるせ台	109	9.2	13.8	26.6	48.6	1.8
	無回答	89	4.5	20.2	30.3	39.3	5.6

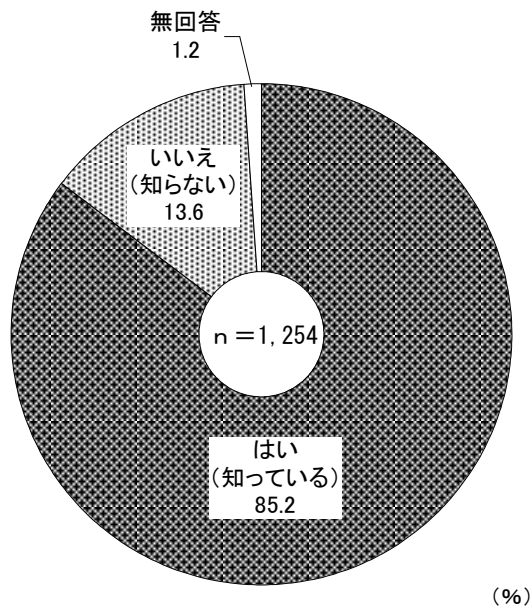
7 富士見市の魅力あるまちづくり

(1) 富士見市マスコットキャラクター「ふわっぴー」の認知度（問6）

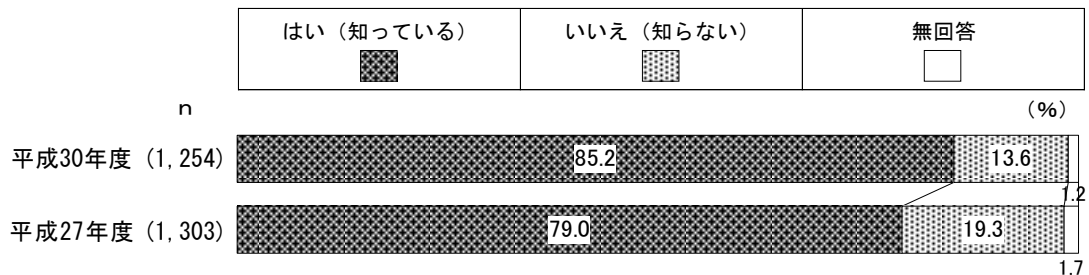
◇知っている人が85.2%となっています

- 富士見市マスコットキャラクター「ふわっぴー」を知っているか聞いたところ、「はい（知っている）」が85.2%となっています。「いいえ（知らない）」は13.6%となっています。
- 前回調査と比較すると、「はい（知っている）」は6.2ポイント増加しています。
- 年齢別にみると、「はい（知っている）」は18～19歳（100.0%）で高くなっています。
- 居住地域別にみると、「はい（知っている）」は諏訪（95.4%）で高くなっています。

■富士見市マスコットキャラクター「ふわっぴー」の認知度



■富士見市マスコットキャラクター「ふわっぴー」の認知度—経年変化



■富士見市マスコットキャラクター「ふわっぴー」の認知度－年齢別・居住地域別

(%)

		n	はい (知っている)	いいえ (知らない)	無回答
全 体		1,254	85.2	13.6	1.2
年 齢 別	18～19歳	13	100.0	-	-
	20～29歳	78	89.7	10.3	-
	30～39歳	142	91.5	7.7	0.7
	40～49歳	215	91.6	7.4	0.9
	50～59歳	233	87.1	12.9	-
	60～69歳	218	81.7	17.4	0.9
	70歳以上	304	79.3	18.1	2.6
	無回答	51	72.5	23.5	3.9
居 住 地 域 別	鶴瀬	136	89.0	10.3	0.7
	水谷	139	84.9	13.7	1.4
	南畑	48	89.6	10.4	-
	関沢	143	81.8	18.2	-
	勝瀬	108	87.0	10.2	2.8
	水谷東	72	80.6	18.1	1.4
	諏訪	109	95.4	4.6	-
	みずほ台	120	89.2	10.0	0.8
	針ヶ谷	75	82.7	17.3	-
	ふじみ野	106	80.2	18.9	0.9
	つるせ台	109	90.8	8.3	0.9
	無回答	89	68.5	25.8	5.6

(2) 富士見市で魅力のある資源 (問7)

◇「川や水田、畑などの自然・農地」が30.6%となっています

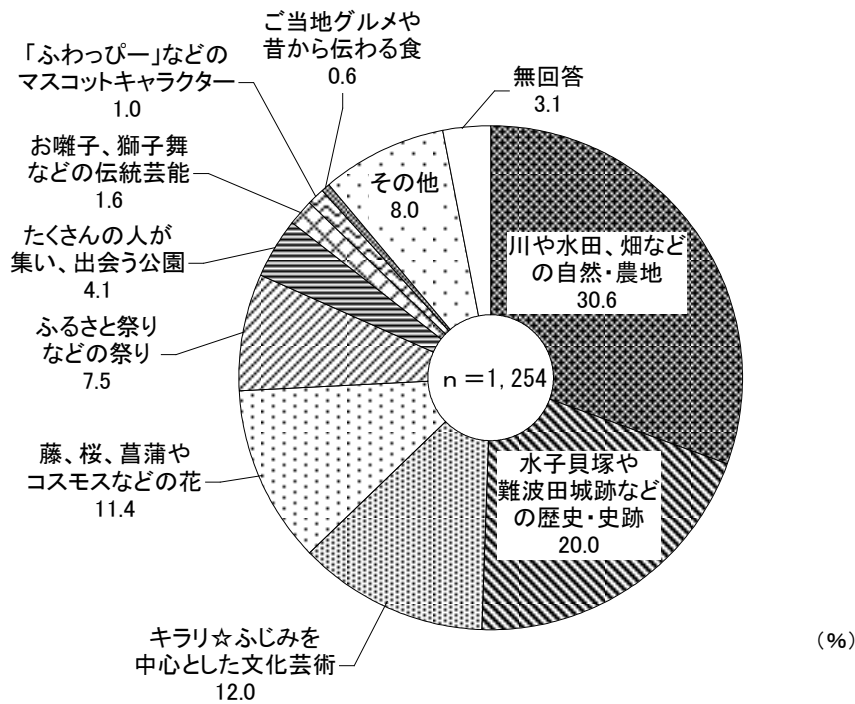
○富士見市で最も魅力のある資源だと思うものを聞いたところ、「川や水田、畑などの自然・農地」が30.6%で最も高く、次いで「水子貝塚や難波田城跡などの歴史・史跡」(20.0%)、「キラリ☆ふじみを中心とした文化芸術」(12.0%)、「藤、桜、菖蒲やコスモスなどの花」(11.4%)の順となっています。

○前回調査と比較すると、「川や水田、畑などの自然・農地」は7.5ポイント減少しています。一方、「キラリ☆ふじみを中心とした文化芸術」は4.0ポイント増加しています。

○年齢別にみると、「川や水田、畑などの自然・農地」は60～69歳(38.1%)で高くなっています。

○居住地域別にみると、「川や水田、畑などの自然・農地」は南畑(54.2%)で高くなっています。「水子貝塚や難波田城跡などの歴史・史跡」は水谷(30.9%)で高くなっています。

■富士見市で魅力のある資源



■富士見市で魅力のある資源－経年変化

平成27年度(n=1,303)		平成30年度(n=1,254)	
川や水田、畑などの自然・農地	38.1	川や水田、畑などの自然・農地	30.6
水子貝塚や難波田城跡などの歴史・史跡	20.0	水子貝塚や難波田城跡などの歴史・史跡	20.0
藤、桜、菖蒲やコスモスなどの花	9.1	キラリ☆ふじみを中心とした文化芸術	12.0
キラリ☆ふじみを中心とした文化芸術	8.0	藤、桜、菖蒲やコスモスなどの花	11.4
ふるさと祭りなどの祭り	4.5	ふるさと祭りなどの祭り	7.5
たくさんの人が集い、出会う公園	4.2	たくさんの人が集い、出会う公園	4.1
お囃子、獅子舞などの伝統芸能	1.7	お囃子、獅子舞などの伝統芸能	1.6
「ふわっぴー」などのマスコットキャラクター	1.2	「ふわっぴー」などのマスコットキャラクター	1.0
ご当地グルメや昔から伝わる食	0.7	ご当地グルメや昔から伝わる食	0.6

■富士見市で魅力のある資源－年齢別・居住地域別

(%)

	n	川や水田、畑などの自然・農地	水子貝塚や難波田城跡などの歴史・史跡	キラリ☆ふじみを中心とした文化芸術	藤、桜、菖蒲やコスモスなどの花	ふるさと祭りなどの祭り	たくさんの方が集い、出会う公園	お囃子、獅子舞などの伝統芸能	「ふわっぴー」などのマスコットキャラクター	ご当地グルメや昔から伝わる食	その他	無回答	
全 体	1,254	30.6	20.0	12.0	11.4	7.5	4.1	1.6	1.0	0.6	8.0	3.1	
年 齢 別	18～19歳	13	23.1	23.1	15.4	7.7	7.7	-	7.7	-	7.7	-	
	20～29歳	78	23.1	21.8	10.3	10.3	7.7	6.4	2.6	-	15.4	2.6	
	30～39歳	142	28.9	19.7	7.0	9.2	11.3	7.0	0.7	2.8	-	12.0	1.4
	40～49歳	215	25.6	22.3	9.8	14.0	8.8	3.7	1.4	0.5	1.4	10.2	2.3
	50～59歳	233	34.3	22.7	12.4	9.9	5.2	3.4	1.7	-	-	9.0	1.3
	60～69歳	218	38.1	18.8	9.6	10.6	7.3	4.1	2.8	0.9	0.9	3.7	3.2
	70歳以上	304	28.6	17.8	16.8	13.8	6.9	3.0	2.0	1.0	0.7	4.6	4.9
	無回答	51	33.3	13.7	15.7	5.9	5.9	3.9	-	-	2.0	9.8	9.8
居 住 地 域 別	鶴瀬	136	24.3	15.4	19.1	8.1	5.1	4.4	2.9	2.2	-	15.4	2.9
	水谷	139	30.2	30.9	9.4	10.1	5.8	1.4	3.6	-	-	4.3	4.3
	南畑	48	54.2	12.5	4.2	2.1	6.3	2.1	4.2	2.1	-	10.4	2.1
	関沢	143	25.2	18.9	18.9	13.3	7.0	2.8	0.7	0.7	2.1	6.3	4.2
	勝瀬	108	28.7	16.7	12.0	19.4	8.3	2.8	0.9	1.9	-	6.5	2.8
	水谷東	72	34.7	27.8	13.9	4.2	9.7	2.8	1.4	2.8	-	2.8	-
	諏訪	109	28.4	11.9	11.9	20.2	10.1	2.8	0.9	0.9	0.9	10.1	1.8
	みずほ台	120	33.3	25.0	7.5	10.0	6.7	6.7	1.7	0.8	-	5.8	2.5
	針ヶ谷	75	37.3	24.0	1.3	16.0	8.0	8.0	-	1.3	-	2.7	1.3
	ふじみ野	106	29.2	23.6	7.5	11.3	4.7	7.5	2.8	0.9	-	8.5	3.8
	つるせ台	109	25.7	17.4	16.5	6.4	11.9	6.4	-	-	0.9	11.9	2.8
	無回答	89	37.1	12.4	11.2	10.1	7.9	2.2	-	-	3.4	9.0	6.7

8 今後のまちづくりの施策

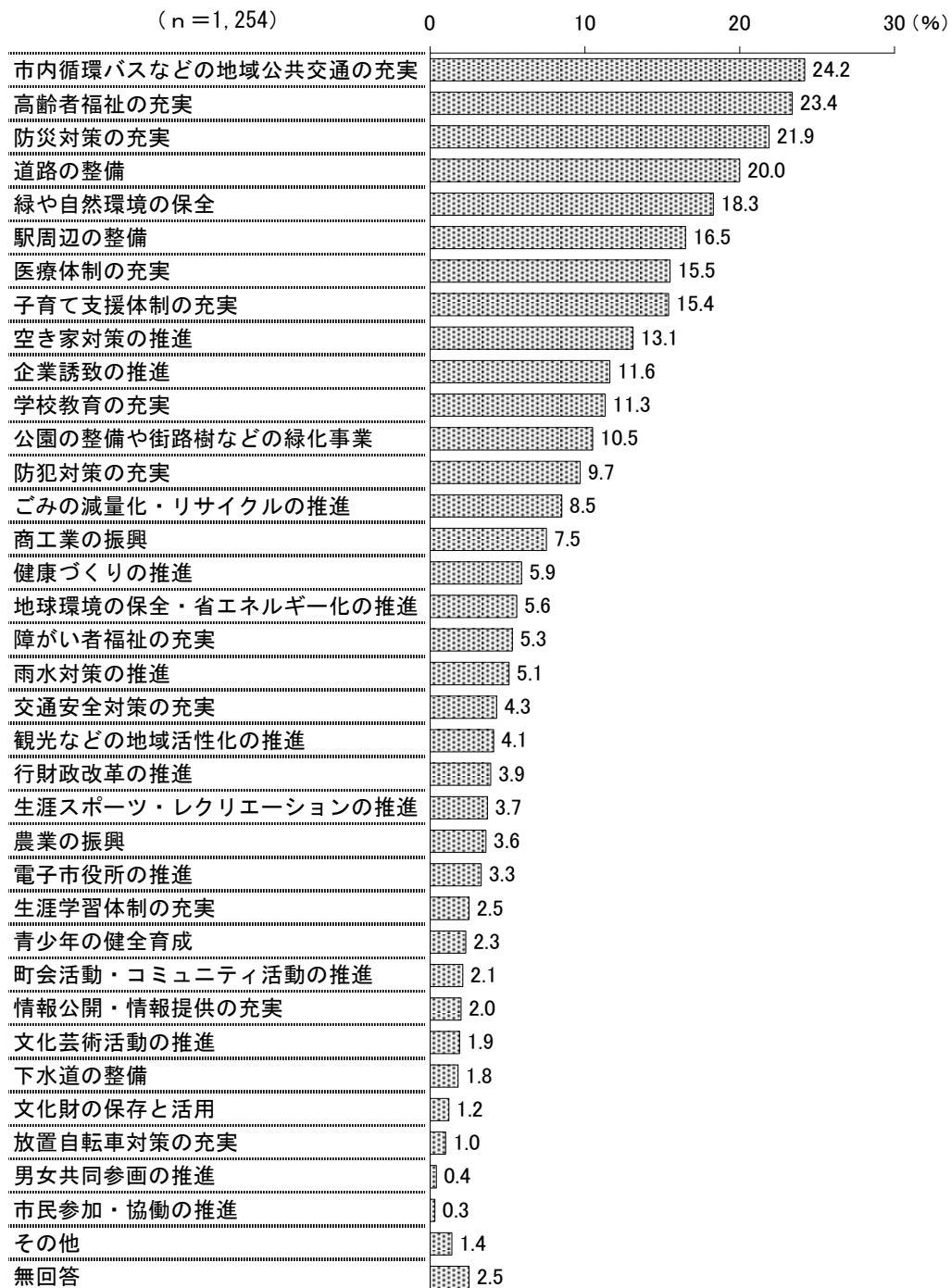
(1) 今後のまちづくりの施策（問8）

◇「市内循環バスなどの地域公共交通の充実」が24.2%となっています

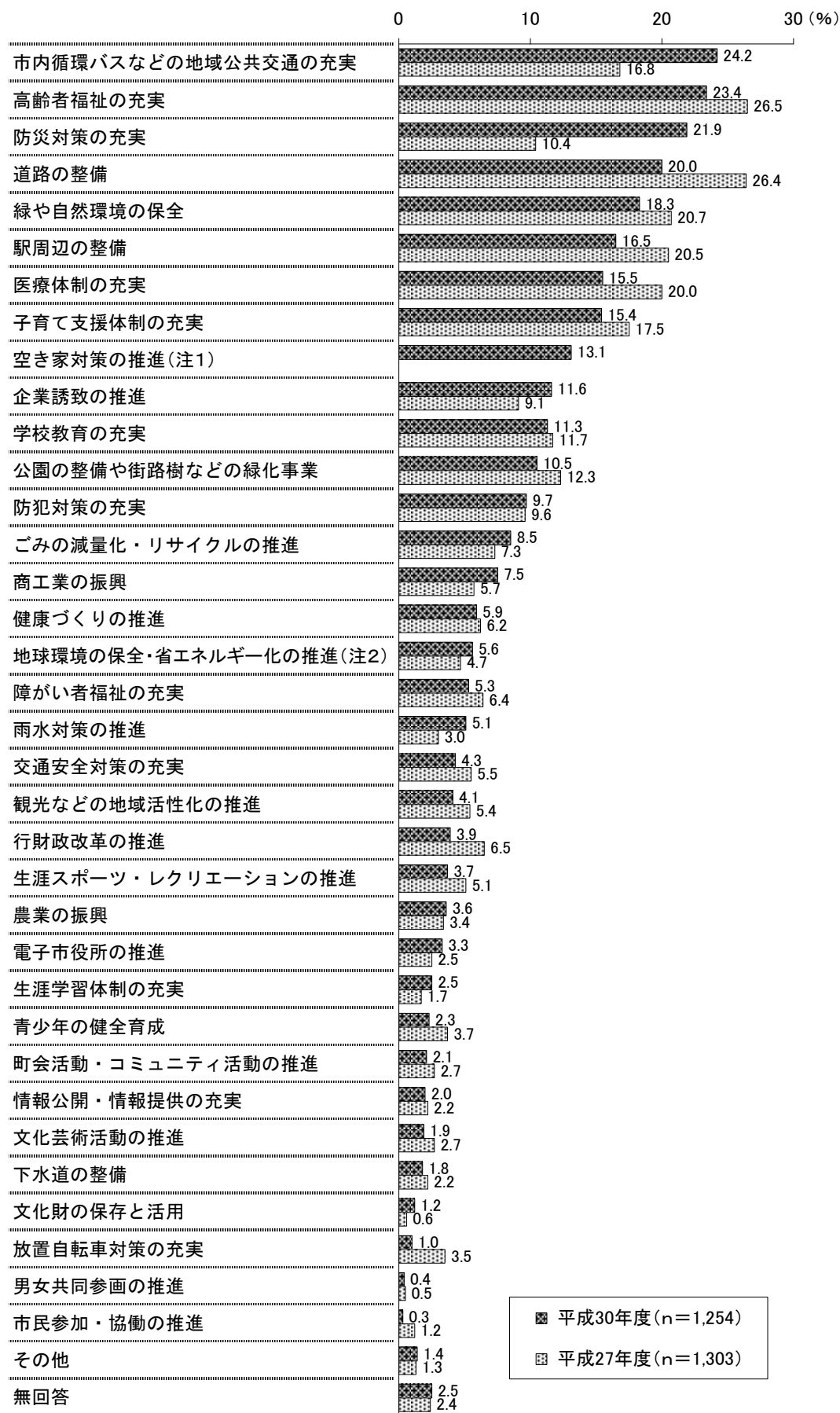
○今後のまちづくりの中で特に力を入れるべき施策を聞いたところ、「市内循環バスなどの地域公共交通の充実」が24.2%で最も高く、次いで「高齢者福祉の充実」(23.4%)、「防災対策の充実」(21.9%)、「道路の整備」(20.0%)、「緑や自然環境の保全」(18.3%)の順となっています。

○前回調査との比較は、一部の選択肢が追加・変更されているため参考にとどまりますが、「防災対策の充実」は11.5ポイント、「市内循環バスなどの地域公共交通の充実」は7.4ポイント、ともに増加しています。一方、「道路の整備」は6.4ポイント減少しています。

■今後のまちづくりの施策（3つまでの複数回答）



■ 今後のまちづくりの施策－経年変化



(注1) 「空き家対策の推進」は、今回調査で追加した選択肢である。

(注2) 「地球環境の保全・省エネルギー化の推進」は、前回調査では「地球環境の保全・温暖化防止」(4.7%)と「省エネルギー化の推進」(2.8%)の2つの選択肢としていた。

- 年齢別にみると、「高齢者福祉の充実」は70歳以上（34.2%）で高くなっています。「道路の整備」は40～49歳（29.3%）で高くなっています。「駅周辺の整備」は20～29歳（26.9%）で高くなっています。「子育て支援体制の充実」は30～39歳（40.8%）で高くなっています。
- 居住地域別にみると、「市内循環バスなどの地域公共交通の充実」は南畑と勝瀬（ともに33.3%）で高くなっています。「防災対策の充実」は水谷東（31.9%）で高くなっています。「緑や自然環境の保全」は針ヶ谷（26.7%）で高くなっています。「駅周辺の整備」は鶴瀬（31.6%）で高くなっています。「子育て支援体制の充実」はふじみ野（24.5%）で高くなっています。「空き家対策の推進」は水谷東（22.2%）で高くなっています。「学校教育の充実」は針ヶ谷（21.3%）で高くなっています。

■今後のまちづくりの施策—年齢別・居住地域別

		(%)																			
		n	市内循環バスなどの地域公共交通の充実	高齢者福祉の充実	防災対策の充実	道路の整備	緑や自然環境の保全	駅周辺の整備	医療体制の充実	子育て支援体制の充実	空き家対策の推進	企業誘致の推進	学校教育の充実	公園の整備や街路樹などの緑化事業	防犯対策の充実	ごみの減量化・リサイクルの推進	商工業の振興	健康づくりの推進	地球環境の保全・省エネルギー化の推進	障がい者福祉の充実	雨水対策の推進
全 体		1,254	24.2	23.4	21.9	20.0	18.3	16.5	15.5	15.4	13.1	11.6	11.3	10.5	9.7	8.5	7.5	5.9	5.6	5.3	5.1
年齢別	18～19歳	13	30.8	7.7	15.4	15.4	7.7	23.1	23.1	30.8	15.4	7.7	15.4	7.7	7.7	-	15.4	-	7.7	7.7	-
	20～29歳	78	16.7	9.0	26.9	20.5	24.4	26.9	6.4	30.8	5.1	9.0	12.8	14.1	9.0	3.8	12.8	6.4	6.4	3.8	1.3
	30～39歳	142	19.0	7.0	21.8	19.0	15.5	16.9	19.7	40.8	12.7	10.6	23.2	13.4	8.5	4.9	7.7	4.2	2.1	2.8	4.9
	40～49歳	215	20.5	16.7	25.1	29.3	15.3	17.2	24.2	17.7	11.2	9.8	18.6	9.8	13.0	6.5	6.5	3.7	5.6	4.7	5.6
	50～59歳	233	21.5	29.6	28.3	21.5	16.7	18.9	18.5	7.3	11.6	14.2	6.9	11.6	10.3	8.6	9.9	5.6	1.3	8.6	6.0
	60～69歳	218	26.6	26.6	22.9	17.9	22.9	14.7	8.3	10.6	12.8	10.6	6.4	10.6	11.0	8.3	5.0	6.0	10.1	3.7	6.9
	70歳以上	304	29.9	34.2	14.5	13.8	18.4	10.9	13.5	8.2	17.4	12.8	7.6	8.2	8.6	13.8	5.6	8.6	6.6	5.3	3.9
	無回答	51	31.4	17.6	11.8	23.5	19.6	25.5	7.8	7.8	15.7	13.7	7.8	9.8	-	3.9	11.8	5.9	7.8	7.8	5.9
居住地域別	鶴瀬	136	21.3	25.0	14.7	26.5	14.7	31.6	16.2	12.5	13.2	14.0	10.3	19.9	8.8	6.6	5.9	4.4	5.9	3.7	2.2
	水谷	139	28.8	23.0	26.6	17.3	20.9	9.4	13.7	12.9	15.8	12.2	10.8	11.5	8.6	7.9	6.5	6.5	6.5	3.6	5.0
	南畑	48	33.3	14.6	29.2	20.8	14.6	6.3	10.4	18.8	10.4	14.6	12.5	2.1	10.4	4.2	10.4	6.3	4.2	12.5	12.5
	関沢	143	24.5	27.3	23.8	17.5	15.4	14.0	20.3	18.9	13.3	11.9	7.7	5.6	14.7	8.4	4.2	4.2	7.7	8.4	1.4
	勝瀬	108	33.3	26.9	27.8	25.9	15.7	8.3	15.7	7.4	18.5	3.7	7.4	9.3	5.6	9.3	6.5	4.6	3.7	3.7	10.2
	水谷東	72	30.6	22.2	31.9	19.4	16.7	2.8	13.9	11.1	22.2	11.1	6.9	8.3	2.8	15.3	9.7	4.2	5.6	4.2	13.9
	諏訪	109	22.0	21.1	21.1	22.9	22.0	22.0	10.1	14.7	15.6	11.9	10.1	12.8	6.4	8.3	4.6	6.4	7.3	4.6	11.0
	みずほ台	120	25.0	26.7	19.2	24.2	12.5	17.5	20.0	17.5	11.7	10.8	13.3	13.3	11.7	6.7	5.0	9.2	3.3	5.0	2.5
	針ヶ谷	75	22.7	17.3	20.0	8.0	26.7	18.7	17.3	18.7	4.0	14.7	21.3	9.3	6.7	14.7	18.7	5.3	5.3	4.0	1.3
	ふじみ野	106	16.0	22.6	28.3	14.2	21.7	14.2	14.2	24.5	6.6	11.3	18.9	13.2	13.2	6.6	6.6	4.7	2.8	4.7	0.9
	つるせ台	109	16.5	23.9	11.0	21.1	22.0	25.7	16.5	19.3	11.0	11.0	11.0	7.3	13.8	5.5	14.7	6.4	7.3	6.4	0.9
	無回答	89	21.3	21.3	14.6	18.0	19.1	16.9	12.4	9.0	12.4	14.6	9.0	5.6	10.1	11.2	4.5	9.0	5.6	5.6	7.9

■今後のまちづくりの施策－年齢別・居住地域別（つづき）

(%)

	n	交通安全対策の充実	観光などの地域活性化の推進	行財政改革の推進	生涯スポーツ・レクリエーションの推進	農業の振興	電子市役所の推進	生涯学習体制の充実	青少年の健全育成	町会活動・コミュニティ活動の推進	情報公開・情報提供の充実	文化芸術活動の推進	下水道の整備	文化財の保存と活用	放置自転車対策の充実	男女共同参画の推進	市民参加・協働の推進	その他	無回答	
全 体	1,254	4.3	4.1	3.9	3.7	3.6	3.3	2.5	2.3	2.1	2.0	1.9	1.8	1.2	1.0	0.4	0.3	1.4	2.5	
年齢別	18～19歳	13	30.8	-	-	-	-	-	7.7	-	7.7	7.7	-	-	-	-	-	-	-	
	20～29歳	78	3.8	7.7	3.8	1.3	2.6	3.8	-	3.8	-	2.6	7.7	3.8	2.6	2.6	2.6	1.3	2.6	-
	30～39歳	142	3.5	4.2	2.1	4.2	3.5	4.9	1.4	2.1	0.7	3.5	2.1	0.7	-	0.7	-	0.7	0.7	2.1
	40～49歳	215	5.1	5.1	1.4	1.9	3.7	3.7	1.4	2.3	1.4	1.9	-	1.4	1.9	0.5	-	-	1.9	1.4
	50～59歳	233	3.4	3.4	5.2	4.7	3.9	4.3	2.1	1.7	0.9	0.4	1.7	1.3	1.7	0.9	0.4	-	1.3	1.3
	60～69歳	218	3.7	3.7	4.1	5.0	4.1	1.8	6.9	0.9	2.3	3.2	1.8	4.1	0.5	1.4	-	0.5	0.9	3.2
	70歳以上	304	4.3	3.0	5.9	3.9	3.0	2.3	2.0	3.3	4.3	1.6	2.0	1.3	1.3	1.0	0.3	0.3	1.6	3.6
	無回答	51	3.9	5.9	2.0	3.9	5.9	3.9	-	2.0	3.9	-	-	-	-	-	2.0	-	2.0	7.8
居住地域別	鶴瀬	136	2.9	2.9	6.6	3.7	0.7	4.4	2.2	1.5	2.2	1.5	1.5	2.2	-	2.2	-	0.7	2.2	0.7
	水谷	139	3.6	4.3	5.8	2.2	0.7	2.9	1.4	3.6	2.2	0.7	1.4	2.2	2.2	-	-	0.7	0.7	3.6
	南畑	48	4.2	4.2	-	2.1	10.4	4.2	6.3	-	2.1	-	-	6.3	4.2	-	-	-	2.1	-
	関沢	143	3.5	2.1	4.2	4.2	3.5	1.4	3.5	2.8	2.8	1.4	2.1	0.7	2.1	0.7	0.7	0.7	1.4	3.5
	勝瀬	108	5.6	7.4	4.6	3.7	2.8	3.7	0.9	1.9	2.8	3.7	0.9	2.8	1.9	0.9	-	-	0.9	2.8
	水谷東	72	-	6.9	2.8	2.8	4.2	2.8	2.8	2.8	4.2	-	2.8	1.4	-	-	-	-	2.8	1.4
	諏訪	109	4.6	7.3	3.7	1.8	4.6	0.9	2.8	0.9	-	3.7	1.8	2.8	0.9	-	1.8	-	1.8	0.9
	みずほ台	120	2.5	2.5	5.0	7.5	3.3	1.7	0.8	0.8	3.3	0.8	4.2	0.8	0.8	0.8	-	-	2.5	2.5
	針ヶ谷	75	2.7	2.7	1.3	4.0	5.3	5.3	1.3	5.3	2.7	2.7	2.7	-	1.3	1.3	-	-	-	1.3
	ふじみ野	106	6.6	1.9	3.8	4.7	4.7	6.6	2.8	1.9	0.9	3.8	1.9	1.9	0.9	1.9	-	0.9	0.9	1.9
	つるせ台	109	9.2	3.7	2.8	1.8	4.6	2.8	4.6	2.8	0.9	3.7	1.8	1.8	-	0.9	0.9	-	0.9	0.9
	無回答	89	5.6	4.5	1.1	5.6	4.5	4.5	2.2	3.4	1.1	1.1	1.1	1.1	1.1	2.2	1.1	-	1.1	9.0

9 自由回答

- 490人の方から回答が寄せられました。記入内容を分野別に分類してとりまとめた結果、意見数は826件となりました。
- 分野別にみると、「道路・歩道」が23.5%で最も高く、次いで「生活環境」(15.6%)、「まちづくり全般」(14.2%)、「交通」(10.0%)の順となっています。
- 分類してとりまとめた意見数では、道路・歩道分野の「街灯を増やしてほしい」が19件で最も多く、次いで道路・歩道分野の「歩道が狭い場所が多い」(16件)、道路・歩道分野の「歩道のない道路が多い」(14件)の順となっています。

■自由回答の分野別内訳

分 野	回答数 (件)	割合 (%)
道路・歩道	194	23.5
生活環境	129	15.6
まちづくり全般	117	14.2
交通	83	10.0
各種施設	67	8.1
福祉・医療	62	7.5
防災・安全	44	5.3
産業	32	3.9
行財政	28	3.4
学校・教育	21	2.5
市役所・市職員等	18	2.2
生涯学習等	12	1.5
情報提供	10	1.2
市民意識調査	9	1.1
合 計	826	100.0

(1) 道路・歩道

194 件

＜道路整備＞

49 件

- ・ららぽーと富士見周辺の道路の渋滞対策を進めてほしい 12
- ・狭あい道路の拡張を進めてほしい 12
- ・道路整備を進めてほしい 6
- ・高架道路など東武東上線の踏切の渋滞解消を進めてほしい 4
- ・幹線道路の整備を進めてほしい 3
- ・関沢地域は対向車がすれ違えないほど道幅が狭いところがある 3
- ・慢性的に渋滞している地点の渋滞解消を進めてほしい 3
- ・新築住宅のセットバックを義務づけて道幅を確保してほしい 1
- ・県道266号線上沢交差点は右折車にまき込まれそうになっている歩行者や、信号無視の歩行者をよく見かける 1
- ・自動車、自転車、歩行者が通行するのに危険な地点が多い 1
- ・緊急車両が入れない地域があるのを解消してほしい 1
- ・和光市までの直通道路を早急に実現してほしい 1
- ・いちょう通りのように道路も歩道もすばらしい通りを増やしてほしい 1

＜歩道・自転車道＞

46 件

- ・歩道が狭い場所が多い 16
- ・歩道のない道路が多い 14
- ・歩道と車道の段差を解消してほしい 5
- ・自転車道の整備 2
- ・県道266号線の歩道がせまくて危ない 1
- ・サイクルロードを見直して楽しくなるようにしてほしい 1
- ・ららぽーとへ向かう道路の歩行者と自転車専用道路の区分为わかりにくく危険だと思う 1
- ・通学路になっている上沢2丁目の踏切近くの横断歩道の危険を改善してほしい 1
- ・勝瀬中学校までの通学路に歩道を設置してほしい 1
- ・志木市役所からさくら記念病院の道路に歩道を整備してほしい 1
- ・水子地域の歩道がガードレールで狭まれて狭い箇所があり、傘をさして通れない 1
- ・自転車と歩道の境界がなく、危険を感じる 1
- ・自転車専用レーンの設置を検討してほしい 1

＜街灯・信号・標識等＞

37 件

- ・街灯を増やしてほしい 19
- ・鶴瀬駅前、谷津幼稚園のところの信号機に矢印信号をつけてほしい 2
- ・歩行者用信号が少ない 1
- ・信号のある交差点が少ない 1
- ・街灯のLED化を進めてほしい 1
- ・街灯のLED化を集中的に行ってほしい。交換が必要なところだけ工事するのは無駄だと思う 1
- ・鶴瀬駅西口大通りに信号を設置してほしい 1

- ・コープみずほ台店の近くの交差点の信号が見えにくい。光が当たると認識できない …… 1
- ・鶴瀬小学校前の信号機がひどい …… 1
- ・上沢整形外科前の信号は交通量が多いので押しボタン式をやめてほしい …… 1
- ・田んぼと道路との境目が夜になるとわからないので、蛍光の目印を設置してほしい …… 1
- ・ららぽーと富士見周辺、キラリ☆ふじみを左手に見た信号の右折矢印がなく、危険な運転に
ヒヤットすることが多い …… 1
- ・台中下の交差点は感知式センサーの手前で停車する人がいて作動しないことによる渋滞が
多い …… 1
- ・鶴馬関沢集会所前の手押し信号が作動しないために何分も待たされ、赤信号で渡る高齢者も
いる …… 1
- ・鶴瀬西のミニストップ前の交差点に信号を付けてほしい …… 1
- ・下南畑地域は田んぼばかりだが、街灯はまったくない …… 1
- ・市役所、セブンイレブンのところの交差点で市営プールの方からは時差信号なり矢印信号に
してほしい …… 1
- ・さくら記念病院近くのセブンイレブン横の押しボタン信号は、日中は何色かまったく
わからない …… 1

<道路環境>	35件
---------------------	------------

- ・生活道路の舗装の穴や段差などの改修工事を行ってほしい …… 6
- ・見通しの悪い地点にカーブミラーを設置してほしい …… 5
- ・路上駐車車両が多い …… 3
- ・道路が舗装されておらず、水たまりが引くのが遅い …… 2
- ・ガードレールの設置、老朽化したガードレールの取り替えを行ってほしい …… 2
- ・街路樹の枝が切られた状態になってしまうのでは、植樹の意味がないと思う …… 2
- ・朝のラッシュ時に踏切が開かないのでいらいらする …… 1
- ・いつも寺下団地の入口のバス停の草むしりをしています、市ではやっていないのか …… 1
- ・自転車の走行で危険を感じるので、道路と歩道の段差をなくしてほしい …… 1
- ・車優先の道路になっています。自転車、徒歩者にも優しい道路にしてほしい …… 1
- ・「ベルク」の駐車場の出入りでヒヤットすることがある …… 1
- ・志木市役所～さくら記念病院の道路の大型車進入規制や、歩道、ガードレールの設置を
希望する …… 1
- ・徐行のレーンマーク表示を塗り直してほしい …… 1
- ・ららぽーとに続く道では植木の状態をよくしてほしい …… 1
- ・南むさしの公園周辺で交通事故が多い …… 1
- ・ららぽーととキラリ☆ふじみの間の信号で、国道254号線からの右折入庫が渋滞の原因に
なっている …… 1
- ・県道の舗装がでこぼこしていて振動が大きい …… 1
- ・寺下住宅のコスモス街道にある市道にパーキングメーターを設置して市の収入としてほしい …… 1
- ・通学路の街路樹の枝が切られてしまい、下校時の暑さはとても大変そうにしている …… 1
- ・交通量が多く、横断歩道に立っていてもなかなか止まってくれないし、渡っても危ない …… 1
- ・危ないと思っていた道路の溝が先日舗装され、安心して暮らすことができている …… 1

<マナー> 23件

- ・歩きたばこやお店の喫煙所から出る煙・においに迷惑している 6
- ・信号無視や、歩行者青信号が点滅しているのに飛び出してくる子どもが危ない 3
- ・狭い道路を我がもの顔で歩く中学生、高校生に迷惑している 3
- ・道路の真ん中を自転車で走る子どもが危険 2
- ・スピードを出したまま交差点を曲がる車が危険 1
- ・スマートフォンを見ながら自転車に乗っている子どもが危険 1
- ・自転車のマナー向上のため、広報等で定期的に正しい自転車の乗り方を掲載してほしい 1
- ・信号無視で進入する自動車が危険 1
- ・自転車優先帯を歩く歩行者がいて危険を感じる 1
- ・右側通行する自転車や、子どもを後ろに乗せてスピードを出して走る自転車が危険 1
- ・歩道を走行する自転車に迷惑している 1
- ・鶴瀬駅からふじみ野方面に2つ目の踏切で一時停止しない車、警報が鳴っても通過する車が多い 1
- ・交通ルールを守らない車が多い 1

<その他> 4件

- ・電柱の地下埋設化を進めてほしい 2
- ・砂利道の私道を歩くと危険を感じるので、アスファルトに舗装してほしい 1
- ・駐車禁止の巡回について、見かけても数分後に回ってくるとか、マイク等で声をかけるなどで猶予ある対応をしてほしい 1

(2) 生活環境 129件

<ごみ収集> 34件

- ・賃貸アパートに住む住民のごみ出しマナーが悪くて困っている 8
- ・ごみ当番の負担が重くなっている高齢者が増えている 4
- ・他地域の住民が粗大ごみや分別していないごみを持ち込んでいて困っている 3
- ・カラスが集積所のごみを荒らして困っている 2
- ・周辺の市町では粗大ごみの収集が無料なのに、富士見市は有料で不満がある 2
- ・ごみ出しのマナーが悪い人が増えている 1
- ・粗大ごみの受付をネット上の受付に戻してほしい。電話での対応が悪い 1
- ・農家の農薬散布は予告をしてほしい。外で物を燃やすを止めてもらいたい 1
- ・ごみの分別方法と収集日の案内がないのでチラシ等を配布してほしい。衣類を袋で収集してほしい 1
- ・粗大ごみの収集日が定まっていないので困っている 1
- ・ごみの収集は丁寧で感謝しています 1
- ・紙ごみを紙袋に入れて捨てられると、捨て方が簡単でよいと思う 1
- ・燃えないごみの日に集積所のごみを持ち去る人がいる 1
- ・粗大ごみの持ち込みをすれば処分費を減額するなどの対応をしてほしい 1
- ・ごみの分別がわかりにくい 1

- ・ペットボトルやトレーなどを燃えるごみといっしょに出せると楽になる …………… 1
- ・小さな燃えないごみの収集があればいいと思う …………… 1
- ・健康増進センター近くの田んぼへのごみの投棄がある …………… 1
- ・雨の日のごみ出しは、集積所に雨水がたまっていて出しにくい …………… 1
- ・アルミ缶を換金するときに身分証明を求めたり、入手方法をしたかを聞くなどすれば、持ち去りも減ると思う …………… 1

<住民>	29件
-------------------	------------

- ・庭木や生け垣の管理が悪く、道路に枝が出て視界が狭いところがある …………… 5
- ・昔ながらの近所付き合いがあり、暮らしやすさを感じている …………… 4
- ・高齢者世帯と新しい住民との交流が少ない …………… 3
- ・近年転居して来た住民と古くから農業を中心に住んでいた住民との関係が必ずしも良好でない …………… 1
- ・道路上に植木鉢をいくつも並べている家がある …………… 1
- ・ご近所からたばこの煙が家の中に入ってきて、気分が悪くなる …………… 1
- ・鶴瀬駅西口の飲食店から出て来た客のさわぎが連日うるさくて困っている …………… 1
- ・近所の手入れをしていない庭木に迷惑している …………… 1
- ・近所の家の戸袋にムクドリが巣を作り、ふんや鳴き声に迷惑している …………… 1
- ・まちにごみや吸い殻などが多く見られ、市民の意識の低さを感じる …………… 1
- ・飼い犬のしつけが悪く、夜中じゅう鳴いている家があり眠れないときがある …………… 1
- ・ノーリードや、ふんの始末をしないで犬の散歩をする方がいる …………… 1
- ・近くのアパートの住人の飼っている犬のふんの件で管理会社に電話を入れたが、改善されず困っている …………… 1
- ・町内会・学校行事・育成会などで、共働き世帯にフィットしない行事設定が多いと思う …………… 1
- ・朽ちたような空き家が放置されたままでは危ないので、活用できる方策がとれるとよいと思う …………… 1
- ・空地が雑草地になっていて、地主さんに清掃してもらおうが、連絡しなければやってくれないので困っている …………… 1
- ・深夜に若者が集まって大声で笑ったり話したりしている家が近所にあって困っている …………… 1
- ・外国人が増えていて、接し方などが少し不安です …………… 1
- ・外国人の住民が多く夜とか大声で話をしている。市の方で事前にきちんと説明などをしてほしい …………… 1
- ・敷地内に部品、工具などが山積みされ、道路まであふれている家があって危険を感じている …………… 1

<自然環境>	20件
---------------------	------------

- ・昔に比べて緑や自然、野鳥などが減少している …………… 3
- ・冬場は新河岸川沿いや調整池の土手の雑草が伸びて歩けない …………… 2
- ・宅地が増えて緑が減少しており、異常気象や災害の原因になっていると思う …………… 2
- ・雑草の草刈りの頻度を増やしてほしい …………… 2
- ・緑地が少ないと思う …………… 2

- ・地球温暖化・治水対策の一環として、富士山の貴重な財産である緑と水田を守っていくことが重要だと思う 1
- ・災害が少なく、自然環境に恵まれていると思う 1
- ・ふじみ野駅前のムクドリ対策で枝を切るなら、鳥が集まる時期より前にやらなければ意味がないと思う 1
- ・都会に近いのに自然がいっぱい残っていて気に入っている 1
- ・市で寄付樹を募って公園に植樹し、市の名所となるように整備してはどうか 1
- ・今年3月の公園立木伐採では、必要以上の伐採が行われたと思う 1
- ・国道463号線沿いの崖線の開発で多くの遺跡や斜面林が破壊されました。後世に残すべき資源が失われたのは残念です 1
- ・自然が多く公園なども充実していると思う 1
- ・江川沿いの土手の道は自転車と歩行者を分けるラインを作れば危険は減ると思う 1

<住環境>	14件
--------------------	------------

- ・大型車や暴走族による騒音、振動に悩んでいる 2
- ・側溝の清掃を定期的実施してほしい 2
- ・駅近のマンションでも、鳥の鳴き声で目が覚める気持ちの良い所で、気に入っている 1
- ・飛行機の低空飛行で、夜中でもうるさく感じる 1
- ・周囲の空き家に住み着いた野鳥の被害がある 1
- ・家のまわりの畑がほとんど住宅になってしまい、少しさびしくなった 1
- ・散歩中の犬や猫のふんの放置に悩んでいる 1
- ・近所に葬儀所ができると聞いたが、工事前に住民に説明会を行うべきではないか 1
- ・公園や遊歩道の木からの枯れ葉で雨どいが詰まって困っている 1
- ・強風の日には空地のままの土地からの砂埃が暴れまわり迷惑している 1
- ・カラス等の騒音の対策を進めてほしい 1
- ・都内よりも空気が澄んでいると思って移り住んだが、期待はずれだった 1

<町会>	11件
-------------------	------------

- ・町会活動に弱体化等の問題があると思う 4
- ・町会や農家、神社、寺など毎年何かしらの役員につき大変な思いをしている人がいるので、市からの役員はこれ以上増やさないでほしい 1
- ・アパートの住人の町会費の未納について、仲介不動産屋が代理で徴収できないか 1
- ・外国人も受け入れていかななくてはならないが、コミュニティ活動が必要で町内会費の徴収は
 確実、平等にする必要がある 1
- ・周囲も高齢者ばかりになり、募金、通知等なども消極的で孤立してしまうことがある 1
- ・新しい市民は町会活動に加わらない人が増え、個人情報等の壁で運営のための町会費支払も
 拒むケースが出ている 1
- ・子どもが小さいときは子ども会や町会がにぎやかでしたが、今は参加していません 1
- ・町内掲示板が老朽化しているので更新してほしい 1

＜祭り等のイベント＞	7件
・花火大会を開催してほしい	3
・春の桜と文化の杜公園でのお祭りが好きです	1
・スポーツやお祭り等のイベントが充実していて、イベントを探して参加する事がとても楽しい	1
・街コンなどの出会いのイベントがあれば盛り上がると思う	1
・今現在行われているイベント・祭り等は地域の活力に繋がるので続けていくべき	1

＜上下水道＞	6件
・下水道整備を進めてほしい	2
・水道水がおいしくない	2
・下水道が整備されているのに下水管をつなげる工事をしていない家があり、悪臭やヘドロが気になる	1
・水道管の老朽化が心配です。破裂事故がないよう整備に力を入れてほしい	1

＜その他＞	8件
・都市ガス化を進めてほしい	1
・神戸から転勤のため転居してきたが、街の魅力が低い	1
・江川を掃除してもすぐ粗大ごみ、生ごみが流れて来ます。川に物を捨てないでほしい	1
・空き家を売り出している場合の情報があると思う	1
・道路沿いに大きな看板が連なり、景観を大きく害している。景観を損なう看板の規制を行うべきだと思う	1
・古くて汚い看板を整理してほしい	1
・歩道が狭いと車での移動が増えることになり、排気ガスの問題が心配	1
・すべての飲食店を全面禁煙にしてほしい	1

(3) まちづくり全般 117件

＜駅周辺＞	35件
・駅周辺に魅力的な店舗を増やしてほしい	7
・市営駐輪場に長期間放置してある自転車を撤去してほしい	3
・駅周辺に若者を呼び込める店舗を増やしてほしい	3
・放置自転車対策を進めてほしい	2
・自転車駐輪場の利用料金を下げてほしい	2
・駅周辺の空き店舗が増えている	2
・自転車の一時駐輪の利用料を高くしてほしい	1
・駅前に無料の自転車駐輪場を設置してほしい	1
・駅周辺の道路にコイン式の自転車駐輪施設を設置し、自転車を放置できないようにしてほしい	1
・鶴瀬駅前に食品スーパーを誘致してほしい	1
・駅周辺に気のきいた飲食店がない	1
・ふじみ野駅前は冬に雪が降り積もっても雪かきをしないので危ない	1

- ・ふじみ野駅近くに郵便局があると便利 1
- ・体の不自由な人や足腰の弱い人が、ちょっと座って休めるベンチがあるとよい 1
- ・鶴瀬駅東口の交番の場所がわかりにくい 1
- ・駅ナカを充実して欲しい。仕事帰りに立ち寄れる食料品店があるとよい 1
- ・ふじみ野駅周辺に人とふれあえるコミュニティの場があるとよい 1
- ・駅周辺に外国人が増え、中には駅前で通行人に声をかけているところを見かける 1
- ・ふじみ野駅西口の自家用車の送迎のための車寄せ駐車場の整備 1
- ・鶴瀬駅周辺に飲食店を増やしてほしい 1
- ・みずほ台駅のロータリーが狭く見通しが悪く、暗いので、治安が悪く感じられる。クリスマスのイルミネーションはすばらしく人が集まっているので、もう少し整備すればよいと思う 1
- ・柳瀬川駅周辺は志木市側と比較すると不便を感じる 1

<住みやすさ>	31件
----------------------	------------

- ・住みやすいと感じている 7
- ・緑、自然が多く住みやすい 5
- ・昔に比べると住みやすくなったと思う 4
- ・最近移り住んだが、これからもずっと住みたいと思う 1
- ・富士見市での暮らしに満足している 1
- ・災害がなく、穏やかなところだと思う 1
- ・物価が安く住みやすい 1
- ・都心から近く、都会すぎず、田舎すぎず、とてもよい街だと思う 1
- ・以前は夜になると人通りが少なかったが、周囲に住宅も増えてきて安心して生活が送れる 1
- ・富士見市に魅力はあまり感じないが、隣人、友人の付き合いが良く住み続けている 1
- ・住みやすいわけではないが、住みにくいわけでもない 1
- ・近くに高層マンションが建つので、治安や交通量の増加などに不安がある 1
- ・新しい住民が増えて元の住民が生活しにくくなったのに何も対策をしていない。
条例、マナーを守ることを徹底してほしい 1
- ・ららぽーとが近くにあること以外に魅力を感じません 1
- ・東京に近く便利、土地は他の同条件の市と比べ安く、道路事情も良く住みやすい 1
- ・嫁いできましたが、治安が悪いです。今すぐにでもこの街を出たいと思います 1
- ・子どもの手が離れたら三芳町に住みたいと考えている 1
- ・子どもにとっては富士見市がふるさとです。自慢のできるふるさとであってほしい 1

<まちづくりの方向性>	25件
--------------------------	------------

- ・富士見市はどこに向かっていくのか、中長期的なビジョンがわからない 2
- ・他の自治体を実施している先進的な取組を市政に取り入れる 2
- ・よその人と話をすると、所沢や川越は通じますが、富士見は通じません。何か誇れるものがあると思う 1
- ・地域整備を行う場合は、もっと住民に対して説明し意見を聞いてほしい 1
- ・企業誘致にあたり、自然が多く都内へのアクセスのよさは、他の市に比べ優位性が高いと思う 1

II 調査の結果

- ・人とのふれ合いが多くなるような街づくりを進めてほしい …………… 1
- ・生まれてからずっと富士見市に住んでいるが、富士見市の魅力が思いうかばない …………… 1
- ・「〇〇な富士見市」というコンセプトを明確に示し、そのための目に見える行政施策を
実行してほしい …………… 1
- ・藤、桜、菖蒲など、花で人を集める事をしたら良いと思う …………… 1
- ・もっと個性的なすばらしい市であってほしい。白鷺を保護し数を増やし観光資源にする、
高齢者の健康づくりの施設を増やすなど …………… 1
- ・知恵があり、思いやりのある人に優しいまちづくりを進めてほしい …………… 1
- ・都市計画の見直しが必要だと思う。商業地、宅地緑地の区分をしっかりと行い、開発指導を
強化すべき …………… 1
- ・多くの人が住み、集まり、企業が拠を構えたくなる魅力を持つ。これにより商工業・農業が
栄え市の財政が豊かになると思う …………… 1
- ・外国人とコミュニケーションをとったり子どもが外国人と遊んだり学べるような場所を
たくさん作ってほしい …………… 1
- ・高齢化のため空家が増えるを防ぐために、マンションにしたらいと思う …………… 1
- ・「富士山がよく見えること」がセールスポイントだと再認識すればアピール方法も自然と
決まると思う …………… 1
- ・安全、安心、便利なまちづくりを進めてほしい …………… 1
- ・直近の問題への対応は大切ですが、将来を見据えた魅力的な発展を期待しています …………… 1
- ・若者のためのまちにするか、高齢者向けのまちに寄せるのか決めることは大事だと思う …… 1
- ・タワーマンションを増やして人口を増やし、住みやすいまちにする …………… 1
- ・市の施策や行事に市民がもっと参加できるような工夫をしていくことが、まちづくりの基本と
して必要だと思う …………… 1
- ・夫婦や単身の方は市の活動に関わるのが少ない。根付くための対策をとるべきだと思う …… 1
- ・子育てしやすい安心・安全のまちづくりを進めてほしい …………… 1

<区画整理>

23件

- ・鶴瀬駅西口の交番前の通行止めになっている道路を通行できるようにしてほしい …………… 9
- ・鶴瀬駅の東口駅前再開発を進めてほしい …………… 7
- ・区画整理の進展を早く進めてほしい …………… 3
- ・区画整理が進んでおらず、迷路状態で歩きにくい …………… 2
- ・鶴瀬駅西口の交番の場所がわかりにくい …………… 1
- ・鶴瀬駅から市役所方面、上沢小学校跡地付近からつるせ台小学校のあたりがとても
通行しやすくなった …………… 1

<その他>

3件

- ・空き家が増加していると感じる …………… 2
- ・「人材バンク」をうまく活用すると、地域活性の鍵になるのではないか …………… 1

(4) 交通 **83 件****<バス>** **65 件**

- ・ 自宅周辺にバス路線が通っていない …… 12
- ・ 市内循環バスの本数を増やしてほしい …… 11
- ・ 市内循環バスの路線を増やしてほしい …… 7
- ・ 路線バスの本数を増やしてほしい …… 7
- ・ 2か所以上の鉄道駅を経由とする路線を増やし、東武東上線が運休したときの代替交通手段を確保してほしい …… 5
- ・ 運転免許の返納を考えているが、公共交通が不便で返納をためらっている …… 5
- ・ 狭あい道路でも運行できるワゴンタイプの循環バスを運行してほしい …… 3
- ・ みずほ台駅から市役所方面へのバスの本数を増やしてほしい …… 3
- ・ 鶴瀬駅からみずほ台駅・ふじみ野駅を経由する路線をつくってほしい …… 2
- ・ 市内循環バスが大幅に遅延することがある …… 1
- ・ ららぽーと富士見へのバスの無料化を検討してほしい …… 1
- ・ 寺下団地からイムス富士見までの循環バスを運行してほしい …… 1
- ・ 東武東上線が運休したとき利用できるバスの乗り継ぎ方法を市のホームページなどで案内してほしい …… 1
- ・ ふじみ野駅西口のバス待ちの行列が長く、歩道をふさいでいる …… 1
- ・ 路線バスと市内循環バスで2路線利用できるが、運行間隔がばらばらなので、ダイヤを調整してほしい …… 1
- ・ 夕方5時台の買い物時間に増発してほしい …… 1
- ・ ららぽーと富士見周辺の渋滞が激しいので、市役所を経由しないでららぽーと富士見へ行ける路線をつくってほしい …… 1
- ・ 交通の便をもう少しよくしてほしい …… 1
- ・ バス停の待合ベンチの数が少ない …… 1

<その他> **18 件**

- ・ デマンドタクシーを運行してほしい …… 5
- ・ 東武東上線での事故を減らすよう、鉄道会社と協力して対策を進めてほしい …… 3
- ・ 東武東上線が運休すると、代替の交通機関がない …… 2
- ・ デマンドタクシーの実証実験の結果を知りたい …… 1
- ・ デマンドタクシーの利用に条件が多く、厳しいと思うことがあった …… 1
- ・ 東武東上線での事故を減らすために、踏切を減らす対策が必要だと思う …… 1
- ・ 鶴瀬駅に急行が停車するようにしてほしい …… 1
- ・ みずほ台駅東口のエレベーターを直接1階まで降りられるようにしてほしい …… 1
- ・ どこに行くのも遠いので、将来病院などに行くのに不便を感じると思う …… 1
- ・ 鶴瀬駅にホームドアを設置してほしい …… 1
- ・ 駅やららぽーと富士見でシェアサイクルが利用できると便利だと思う …… 1

(5) 各種施設

67 件

＜公園＞ 36 件

- ・バーベキューやキャンプを楽しめる公園を整備してほしい 4
- ・公園内の大きな木が視界を遮っている、道路にまで伸びて通行の妨げになっている 4
- ・子どもがボールを自由に使って遊べる公園を整備してほしい 3
- ・ドッグラン施設を設置してほしい 2
- ・広い公園を設置してほしい 2
- ・公園内での喫煙を禁止してほしい、喫煙場所を設置してほしい 2
- ・鶴瀬駅の東口側の公園は西口側に比べて整備が不十分 2
- ・近くに公園が少ない 2
- ・水飲み場や多目的トイレを整備してほしい 1
- ・児童遊具が古い、少ない 1
- ・ジョギングコースを設置してほしい 1
- ・以前住んでいたところに比べて富士見市は公園が少ないと感じる 1
- ・公園の整備が行き届いていて、安心して生活できる 1
- ・子どもが水遊びできる場所がありよいと思う 1
- ・水遊びができる公園は、土があると汚れて困ります。また小さい子のために午前中に開けてほしい 1
- ・南むさしの公園の男性用トイレのドアを閉めずに利用する方が多く不快です 1
- ・文化の杜公園のバナナすべり台は以前から危険だと伝えていますがどうなっていますか 1
- ・夏に公園で子どもと花火をしたいので、できるな場所を教えてほしい 1
- ・諏訪小学校周辺は公園が少ない 1
- ・貝塚公園にからぶきの昔の家は4つもいない。維持費も高いしこの公園はお金がかかって
いると思う 1
- ・水子貝塚公園にかぶと虫をもっと多く放虫して、子どもが喜ぶようにしてほしい 1
- ・公園のトイレをきれいにしてほしい 1
- ・ららぽーとと周辺に高木が茂る大きな公園を作してほしい 1

＜その他＞ 31 件

- ・温水プールを設置してほしい 4
- ・市役所が駅から遠く行きにくい 3
- ・古い公共施設のトイレが暗い 2
- ・市民体育館を整備し、イベントを実施してほしい 2
- ・市の施設は順番に建替か、耐震化したほうがよい 1
- ・陸上競技場がほしい 1
- ・公共施設の利用料は値上げすべき 1
- ・市営の墓地を整備してほしい 1
- ・テニスコートを増やしてほしい 1
- ・三芳町と比べると市民総合体育館のスポーツ施設の利用料金が高い 1
- ・市民の交流の場である公共施設の縮減は避けるのが望ましい 1

- ・子どもたちのスポーツイベントができるところ、観覧できるところがほしい …… 1
- ・ふれあい館にヘルストロンを置いてほしい …… 1
- ・公共施設が使用されていないときにも電気がつけっぱなしになっていることがある …… 1
- ・近隣の市町と連携して公共施設を共同利用できる仕組みを作してほしい …… 1
- ・トイレの洋式化、多目的トイレの整備 …… 1
- ・公共施設の利用が高齢者向け中心で、若い世帯は申込や利用についての情報が入手しにくい …… 1
- ・子どもや高齢者に向けたクラブ、サークルの情報提供をする場がホームページや掲示板などだけでは不十分。駅の掲示や、SNSなどを活用してほしい …… 1
- ・学区により利用対象になる公民館がまちまちで利用しにくい …… 1
- ・公共施設が駅から歩いて行ける場所に少ない …… 1
- ・公共施設が古くなっている …… 1
- ・キラリ☆ふじみで有名な歌手のコンサートを実施してほしい …… 1
- ・みずほ台コミュニティセンターの職員対応がよくない …… 1
- ・健康増進センターが遠く利用しにくい …… 1

(6) 福祉・医療

62 件

<児童福祉>

27 件

- ・保育園が少ない、待機児童が多い …… 5
- ・子育て支援を充実してほしい …… 5
- ・志木市の医療機関を受診しても医療費の立て替え払いをしないで済むようにしてほしい …… 2
- ・高校生、大学生などに対する支援に取り組んでほしい …… 2
- ・土曜日、休日の保育を充実してほしい …… 2
- ・子ども医療費無償の対象を広げてほしい …… 1
- ・水子地域からは保育園が遠いところばかりで送迎が難しい …… 1
- ・貧しい家庭の子ども達に、塾の一部費用、食事、日用品等の援助を充実してほしい …… 1
- ・子ども手当を増額してほしい …… 1
- ・市長が代わってから子育て支援施策が充実してきていると感じている …… 1
- ・学童保育の充実 …… 1
- ・母子家庭の住居費などの補助、母子寮などの設置 …… 1
- ・学区の違いにより利用対象になる児童館が異なっていて、子どもが利用しにくいと感じている …… 1
- ・ふじみ野市の子育てふれあい広場のような、休日に子どもを預かってくれる施設、一時預かりの施設を増やしてほしい …… 1
- ・保育所保育指針の改正に沿った子ども主体の保育を求めます …… 1
- ・昔とは気候が違うので、高温の日の学童保育の内容を見直してほしい …… 1

<福祉全般>

19 件

- ・医療機関が少ないと感じる …… 2
- ・市営住宅を充実してほしい …… 2
- ・高齢者の健康づくりの取組を進めてほしい …… 2

II 調査の結果

- ・富士見パワーアップ体操の取組を強化してほしい …………… 2
- ・妊婦健診の無料化 …………… 2
- ・母子周産期医療センターがあればよいと思う …………… 1
- ・産後ケアに対応した施設があるとよいと思う …………… 1
- ・健康増進センターでないと母子手帳を受け取れないのは不便 …………… 1
- ・不妊治療の補助金を増やしてほしい、また手続きがわかりやすくなるよい …………… 1
- ・診療所の治療方針に疑問がある …………… 1
- ・高齢者が多い地域ですが、民生委員の声かけがない …………… 1
- ・小児医療は充実していますが、健康診断の取組は物足りないと思います …………… 1
- ・予防接種の種類を増やしてほしい …………… 1
- ・三芳町と比べて健康診断の負担額が高い …………… 1

＜高齢者福祉＞

12件

- ・高齢者に配慮した地域づくりを進めてほしい …………… 2
- ・ひとり暮らしの高齢者ですが、具合が悪くなったときどのように対処したらよいか
わかりません …………… 1
- ・将来は高齢者福祉のお世話になるかもしれませんので、どうぞよろしくお願いします …………… 1
- ・ひとり暮らしの高齢者の暑さ対策が気になります …………… 1
- ・将来は年金で入れる高齢者施設がほしい …………… 1
- ・高齢者福祉では迅速に対応していただいた経験があり、当時は助かりました …………… 1
- ・市外の実家に介護に通っていますが、先が見えないだけに、介護する側にも手厚いサポートが
ほしい …………… 1
- ・高齢者が過ごせるサロン、空間を作してほしい …………… 1
- ・高齢者対象のサロンがいろいろ行われていますが、参加者が減少している …………… 1
- ・民間の介護施設の情報が知りたい …………… 1
- ・高齢者福祉を考える集い、催しを開催してほしい。高齢者の施策に重点を置いた市政が
必要と思う …………… 1

＜障がい者福祉＞

3件

- ・障がい者施設を新たに整備してほしい。子どもの入所施設が見つからず困っている …………… 1
- ・我が家には障害児がいますが、家の家計は厳しい …………… 1
- ・愛サポートメッセージャーをしていますが、市が積極的な取組をしているとは思えない …………… 1

＜その他＞

1件

- ・男女共同社会といいながら、女性のためのサービスが多すぎ、公平でない …………… 1

(7) 防災・安全

44 件

＜防災＞

26 件

- ・ 防災行政無線の音が聞き取りにくい …… 5
- ・ 災害時の避難場所の見直しが必要だと思う。避難者を全員収容できる大きさが無いと思う …… 3
- ・ 豪雨による冠水の被害が心配である …… 3
- ・ 地震のときに住宅のブロック塀が崩壊して被害が広がらないか心配 …… 2
- ・ 市役所や避難所の一部が水害のとき浸水が想定される場所にあり不安がある …… 2
- ・ ららぽーと富士見の公園の中央角にある水害対策用の取水口は、雨水が少ない時点から貯水槽へ水が流れるので、大雨だと貯水槽がすでに一杯になっていて意味がないと思う …… 1
- ・ 災害時に広報活動をきちんとしてほしい。東日本大震災では市から何の情報もなかった …… 1
- ・ 災害時に避難場所までに行く方法がありません。町会等で連絡網などがあるとよいと思います
が現在はそういう話し合いはありません …… 1
- ・ 市内に高くて丈夫な建物はどこにあるのでしょうか …… 1
- ・ 防災訓練に参加して感じることは、訓練で応援する方があまりにも無知であることです …… 1
- ・ 新河岸川などの氾濫の対策を進めてほしい …… 1
- ・ 荒川の堤防がさいたま市側より弱いと聞いたことがあります。ハザードマップの充実・周知等
を進めてほしい …… 1
- ・ 災害時に避難所となる学校の備蓄が十分か、トイレの問題の取組を具体的に考えてほしい …… 1
- ・ ららぽーと富士見が混雑しているときに災害が発生した場合の避難などのガイドの検討が
必要だと思う …… 1
- ・ 防災行政無線がうるさくて迷惑している。夜勤のため寝ているのにそのたびに起こされる …… 1
- ・ 避難場所となる施設の老朽化などに不安を感じる …… 1

＜防犯＞

18 件

- ・ 治安が悪いと感じている …… 3
- ・ 警察官のパトロールを強化してほしい …… 2
- ・ 先日、不審者に我が家の敷地内に入れ怖い思いをしました …… 2
- ・ 交番が少なく、警察官が常駐していない …… 1
- ・ まちの美化を進めてほしい。きれいなまちは犯罪も少なくなります …… 1
- ・ 災害キッズメールを保育所単位で送信してほしい …… 1
- ・ 保育園、学童クラブ、小学校に不審者が入らないような防犯対策を進めてほしい …… 1
- ・ 子どもの学校や塾帰りを心配している保護者がたくさんいます。地域別にマイクロバスなどの
利用ができればよいと思う …… 1
- ・ 不審者情報が多いことも不安に感じている …… 1
- ・ 不審者情報を共有できる仕組みを充実してほしい …… 1
- ・ 近くに空き家があり、草木がのびていて放火されたら大変なので心配しています …… 1
- ・ 小学生の登下校見守り強化 …… 1
- ・ みずほ台駅東口に交番を設置してほしい …… 1
- ・ 防犯カメラの設置促進に力を入れてほしい …… 1

(8) 産業 32 件

＜商工業＞ 25 件

- ・ららぽーと富士見ができたことに満足している …… 4
- ・商店街の空き店舗が増えている、魅力ある商店が少ない …… 4
- ・企業誘致に積極的に取り組んでほしい …… 3
- ・大型商業施設の誘致を進めてほしい …… 3
- ・大型商業施設ができたが、地元の人あまり利用していない …… 1
- ・地域の住民が今あるお店をいかに利用するか、市も力を入れて取りくむべき …… 1
- ・ららぽーと富士見から撤退するテナントが増えている。施設そのものが撤退とにならないように
対応してほしい …… 1
- ・ららぽーと富士見誘致後の効果を分析して、施策の充実に期待している …… 1
- ・ベルクやウエルシアが近くにできてとても便利になりました …… 1
- ・ららぽーと富士見の宣伝 …… 1
- ・企業誘致の推進について、市長の選挙公約はいつ実現するのでしょうか。本気で取り組む
姿勢を見せてほしい …… 1
- ・水谷東地域は商店が少なく、必要な生活用品等の購入が難しい状況になっている …… 1
- ・友人のたまり場、地域の交流の場として、カフェをやりたいと思っているが、なかなかいい
物件が見つからない …… 1
- ・近隣他市からわざわざ来訪するような魅力ある個人経営の飲食店や菓子店を誘致してほしい …… 1
- ・道の駅を作って、市外から人を呼び込んでほしい …… 1

＜農業＞ 6 件

- ・産直の野菜売り場が多くてよいと思う …… 1
- ・農産物の地産地消を推進するため市役所駐車場で移動販売をしてほしい …… 1
- ・農家の農薬散布は予告をしてほしい。外でものを燃やすのも止めてほしい …… 1
- ・何も植えていない農地があり、常にベランダが砂だらけになって困っている …… 1
- ・農業の保護の時代は終わったと思う。新しい展開、展望を切り開く時期になっています …… 1
- ・農地なのに年に 1、2 度しか作物を作っていない。税金が安いからでしょうか …… 1

＜その他＞ 1 件

- ・食品ロス削減の取組、SDGs（持続可能な開発目標）の取組を進めてほしい …… 1

(9) 行財政 28 件

＜税金＞ 9 件

- ・住民税が高いと感じる …… 4
- ・ふるさと納税の納税額を増やすための取組 …… 2
- ・水道料金が安い …… 1
- ・Pay-easyなどによる支払いへの対応が不十分 …… 1
- ・農家の自宅で恒常的に農産物を販売しているのを見かけますが、事業税の対象には
ならないのか …… 1

＜行政サービス＞	8件
・土曜日、休日開庁や出張所の受付時間の延長	3
・住民票のコンビニエンスストアでの発行・取り寄せサービス	2
・高い住民税を払っている割に、受けられる行政サービスが少ない	1
・市のはずれに住んでいて、中心部に住んでいる人より不利。行政サービスに差が生じないよう ようにしてほしい	1
・住民票などの自動発行機の設置	1
＜財政＞	3件
・財政赤字解消の知恵を出す、アイデアを集める市民懇談会を実施してはどうか	1
・行政改革を断行し、ゆとりある財政を実現してほしい	1
・税収があるだけ使わない、足りなくなったら税金に頼らないように貯めておくようにして ほしい	1
＜その他＞	8件
・富士見市マスコットキャラクター「ふわっぴー」がとても可愛くて好きです	1
・富士見市マスコットキャラクター「ふわっぴー」が富士見市に合っていない。変更した方が よいと思う	1
・鶴瀬駅の時計塔、ららぽーと富士見前の広告塔などに富士見市マスコットキャラクター 「ふわっぴー」がついていますが、このような恒久的なものには地域の芸術家の作品を 用いるなどした方が、文化的にも品格的にも街に落ち着きと「美」をもたらすと思う	1
・朝に市議員の方があいさつをしているのをみると、富士見市をよくしようという気持ちが 伝わってきます	1
・若い人、子どもに良い行政を進めて下さい。将来に若者に夢と希望を与える行政をお願い します	1
・選挙の投票所が遠い。自宅近くで投票できるようにしてほしい	1
・転居して間もなく、どんな行政サービスがあるのか知りません	1
・東日本大震災のとき一晩停電したことや数日間電車が志木駅までの運行だったこと、ハロー ワークの区域が遠い川越になっていることなどについて、富士見市の立場が弱いからだ と 思っている	1
(10) 学校・教育	21件
・中学校の学区の見直しをしてほしい	3
・小学校のトイレの洋式化を進めてほしい	2
・中学校が自宅から遠すぎる	2
・公立学校の教育水準が低いと思う	2
・通学する学校を選択できるようにしてほしい	1
・小学校・中学校の学区がよくわからない。整理してほしい	1
・猛暑の中での部活動や重いかばんの問題など、子どもが中学校に進学する上で不安なことが 多い	1

- ・夏の冷房の温度設定や稼働時間が甘いと思う。必要最低限の稼働で光熱費を削減すべき …… 1
- ・いじめについて先生方は熱心に集会を開いてくださっていますが、子どもの心に響いていない
よう改善されていません。子どもに無関心な保護者が多く、冷めた目で見ている子どもが
多いと感じます …… 1
- ・学校側が、いじめの種になりそうなことをあまり公にしないような風潮がみられます。
親同士での情報交換でそのように感じます …… 1
- ・地震による痛ましい事故を防ぐため、市内全校のブロック塀を点検、見直しすべき …… 1
- ・小・中学校の放課後指導員を無償ボランティアで配置したらどうか …… 1
- ・夕方の放送で子どもの帰宅の見守りの案内があります。おばあさんが、女の子に「お帰り、
気を付けて帰りなさい」と声をかけたところ、知らない人に言われたとってその子にブザー
を鳴らされてびっくりしたそうです。学校ではどういう教育をしているのでしょうか …… 1
- ・大雪の日に中学生が道路で雪合戦をしていて、当方の首にあたったので「あやまりなさい」と
言ってもあやまりませんでした。中学校の教育はどうなっているのでしょうか …… 1
- ・中学校の部活動の時間を短くしてほしい。顧問の先生が終了時間を守らず、他の先生方も何も
言えない状況です …… 1
- ・教育委員の方は、現在子育て中の人にしてほしい …… 1

(11) 市役所・市職員等

18 件

＜市職員等＞

6 件

- ・市役所の窓口の方の対応はとても良い。丁寧親切です …… 1
- ・市役所の方はお忙しい中でも街灯や土のうの問い合わせで親切で丁寧にして頂きました …… 1
- ・市役所の職員数は多いと思う …… 1
- ・市役所職員の窓口対応が悪い。市民目線で対応してほしい …… 1
- ・市民と公務員の所得の差が大きい。市役所は24時間開庁して、夜も働くべきである …… 1
- ・災害などの緊急で電話した際に、「一応、現場を確認させていただきます。明日行きます」と
いう対応では間に合いません。しっかりとした対応をお願いします …… 1

＜その他＞

12 件

- ・「水子」という町名にマイナスイメージがあり、別の名称への変更を検討してほしい …… 3
- ・市役所を災害に強い場所に移転することを検討した方がよい …… 2
- ・ふじみ野駅、富士見市、ふじみ野市など、似ていてややこしいと思います …… 1
- ・ふじみ野市との合併を希望しています。もしくはふじみ野地域を切り離してふじみ野市に
移管した方が住民にとって利益が大きいと感じます …… 1
- ・三芳町と合併してほしい …… 1
- ・市の施策は、やって当たり前のものから重要な政策まで整理されずにごった煮になっている …… 1
- ・富士見市とふじみ野市の仲が悪いとの噂を聞きました。それが事実で市同士の協力がうまく
できていないようでしたら、改善をお願いしたい …… 1
- ・市議会議員の定員削減、議員報酬の削減を希望します。市民の評価で議員の報酬を決められる
のがよい …… 1
- ・富士見市は生活保護を受けやすいため、全国から移住して来る。医療費の負担も多く、
増税や市の借金で、子どもの将来が不安になる、働き手が移住していくと思う …… 1

(12) 生涯学習等

12 件

<図書館>**8 件**

- ・ 図書館が駅から遠く行きにくい …………… 2
- ・ 図書館サービスが充実していると思う …………… 1
- ・ 志木市や新座市の図書館を利用できるようにしてほしい …………… 1
- ・ 自習室以外で勉強してはいけない理由がよくわからない …………… 1
- ・ 鶴瀬小学校区には図書館がありません …………… 1
- ・ 中央図書館の利用者で、威嚇するような大声で周囲の子どもやお年寄りを怖がらせる人がいて困っている …………… 1
- ・ 貸し出し図書の返却BOXを駅に置いてほしい …………… 1

<その他>**4 件**

- ・ 文化・芸術活動の取組に満足している …………… 2
- ・ 自然や季節の風景がきれいなので、地元の写真コンテストがあればよいと思う …………… 1
- ・ 文化財について説明する案内板がない …………… 1

(13) 情報提供

10 件

- ・ 市からの文書や案内等は一見丁寧そうに書かれているのだが、文章を理解するのに時間がかかる …………… 2
- ・ 広報「ふじみ」をアパート、マンションの住人に届けてほしい …………… 1
- ・ 広報「ふじみ」は重要な文章や見出し、写真以外は、カラーでなくてもよい …………… 1
- ・ 広報「ふじみ」について、マンションのポストの下のごみ箱に捨てられていることが多く、もったいないと思う …………… 1
- ・ 仕事のため地域の活動にほとんど参加できず、わからない事が多々ありますので
広報「ふじみ」のみが富士見市内の事を知る場です …………… 1
- ・ 広報「ふじみ」は見やすくいつも楽しみにしています。7月号ではフォトニュースで
難波田城公園まつりの写真がかっこ良く、もっとPRしてもらいたいと思う …………… 1
- ・ 市の人口が徐々に伸びていますが、何か理由はありますか。広報「ふじみ」でその理由を
掲載してはどうか。もっとアピールした方がよい …………… 1
- ・ 高齢者は、詳しくはホームページをご覧くださいと言われても困ります …………… 1
- ・ 駅周辺の案内情報が少ない …………… 1

(14) 市民意識調査

9 件

＜設問内容＞

6 件

- ・ 高齢でわからないこともあり、○をつけられない問題がありました …………… 1
- ・ 市の施策に対する評価について、わからないことが多いので満足度は「わからない」を選びました …………… 1
- ・ 高齢者には質問が多すぎて大変です …………… 1
- ・ 質問が理解しにくい。レイアウトが見にくい。すぐ見てわかるようにしてほしい …………… 1
- ・ アンケート用紙が見にくいです。記入見本は別に添付すべきです。データをとって山積みにするだけは避けてほしい。また、解答欄の○の数の制約は必要なのでしょうか。だめな物は全部だめなのです …………… 1
- ・ このような形でまちづくりの一環いわずかでも力になるのであれば本当にうれしいし、富士見市民でよかったと思います …………… 1

＜その他＞

3 件

- ・ 市政に対する意見やアンケートの回答が市政に反映されているとは思えない …………… 2
- ・ この意識調査は中身が深く、読んでうれしくなりました …………… 1

Ⅲ 資料（集計表・調査票）

Ⅲ 資料

1 集計表

「n」は回答者数、各選択肢はnに占める割合(%)を示します。

問1 富士見市の住みごちはいかがですか。(〇は1つだけ)

	n	住みよい	やや住みよい	やや住みにくい	住みにくい	わからない	無回答	
全体	1,254	31.2	42.8	14.1	2.2	2.0	7.7	
性別	男性	441	33.6	41.0	12.7	1.8	2.9	7.9
	女性	766	29.9	44.8	14.2	2.3	1.6	7.2
	無回答	47	29.8	27.7	25.5	4.3	-	12.8
年齢	18～19歳	13	30.8	46.2	15.4	-	-	7.7
	20～29歳	78	28.2	46.2	14.1	2.6	6.4	2.6
	30～39歳	142	28.2	49.3	12.0	3.5	1.4	5.6
	40～49歳	215	30.7	41.9	17.2	1.4	2.3	6.5
	50～59歳	233	33.9	42.5	14.6	2.6	2.1	4.3
	60～69歳	218	24.3	46.8	15.6	1.8	1.8	9.6
	70歳以上	304	36.5	39.5	9.5	2.0	1.3	11.2
	無回答	51	31.4	27.5	25.5	3.9	-	11.8
職業	農業	13	38.5	15.4	15.4	-	-	30.8
	自営業	45	33.3	40.0	17.8	4.4	-	4.4
	自由業	13	38.5	38.5	7.7	-	-	15.4
	会社・団体役員	166	34.3	44.6	10.2	4.8	2.4	3.6
	事務職・専門技術職	151	28.5	48.3	13.2	0.7	2.6	6.6
	技能・労務職	37	37.8	43.2	10.8	2.7	2.7	2.7
	販売・サービス業	37	29.7	32.4	16.2	2.7	8.1	10.8
	パート・アルバイト	205	26.8	44.4	17.1	2.0	2.9	6.8
	学生	29	24.1	55.2	13.8	-	3.4	3.4
	家事従事者(専業主婦など)	262	28.2	49.2	12.6	2.3	0.8	6.9
	無職	224	37.9	35.7	14.3	0.9	1.3	9.8
	その他	11	27.3	36.4	9.1	-	9.1	18.2
無回答	61	27.9	27.9	23.0	4.9	-	16.4	
通勤通学先	富士見市内	181	29.8	44.8	12.7	2.2	1.7	8.8
	富士見市以外の埼玉県内	253	34.4	41.1	15.0	0.8	3.2	5.5
	東京都内	226	26.5	48.7	13.3	4.4	3.1	4.0
	その他	13	23.1	38.5	15.4	-	-	23.1
	無回答	23	34.8	30.4	17.4	4.3	4.3	8.7
住居形態	持家一戸建	775	31.4	42.6	13.8	2.2	2.2	7.9
	分譲マンション	168	33.9	45.2	11.9	1.2	1.2	6.5
	借家一戸建	21	33.3	38.1	14.3	-	-	14.3
	賃貸マンション・アパート	213	29.1	45.5	15.0	1.4	2.8	6.1
	社宅・寮・間借・下宿	10	20.0	40.0	20.0	20.0	-	-
	その他	4	50.0	25.0	-	-	-	25.0
	無回答	63	28.6	33.3	20.6	6.3	-	11.1
居住年数	1年未満	22	22.7	22.7	31.8	9.1	9.1	4.5
	1～3年未満	44	22.7	38.6	27.3	-	4.5	6.8
	3～5年未満	76	22.4	50.0	17.1	2.6	3.9	3.9
	5～10年未満	116	29.3	47.4	15.5	1.7	0.9	5.2
	10～20年未満	205	27.3	45.4	16.1	2.0	1.0	8.3
	20年以上	739	34.5	42.6	10.8	2.2	2.0	7.8
	無回答	52	26.9	26.9	26.9	3.8	-	15.4
前居住地区	富士見市以外の埼玉県内	444	30.6	41.7	14.6	2.9	2.0	8.1
	東京都内	399	29.1	45.4	14.5	1.0	2.5	7.5
	関東地方(東京・埼玉以外)	96	24.0	49.0	14.6	5.2	2.1	5.2
	上記以外の道府県	94	36.2	44.7	11.7	2.1	1.1	4.3
	生まれたときから本市に居住	157	40.1	39.5	8.9	1.3	1.9	8.3
	海外	6	33.3	66.7	-	-	-	-
	無回答	58	29.3	27.6	25.9	3.4	-	13.8
家族構成	単身世帯	123	27.6	39.0	15.4	5.7	4.1	8.1
	夫婦のみ世帯	331	37.2	41.4	11.2	1.5	1.8	6.9
	親子2世代	604	28.6	47.7	13.4	1.7	2.0	6.6
	親・子・孫の3世代	105	34.3	37.1	19.0	3.8	1.0	4.8
	その他	25	32.0	36.0	12.0	-	4.0	16.0
無回答	66	25.8	24.2	25.8	3.0	-	21.2	
同居家族	小学校入学前の子がいる	127	26.0	52.0	12.6	0.8	0.8	7.9
	小・中学生の子がいる	153	28.8	51.0	13.1	1.3	0.7	5.2
	介護を必要とする家族がいる	82	30.5	40.2	9.8	6.1	6.1	7.3
	介護を必要としない65歳以上の家族がいる	335	35.5	40.3	13.7	1.5	1.8	7.2
	上記にあてはまる人はいない	417	32.4	45.1	13.9	1.7	1.7	5.3
	無回答	42	28.6	42.9	9.5	-	4.8	14.3
居住地域	鶴瀬	136	26.5	41.2	19.9	1.5	2.9	8.1
	水谷	139	36.0	39.6	13.7	2.2	2.2	6.5
	南畑	48	27.1	29.2	27.1	4.2	8.3	4.2
	関沢	143	30.1	45.5	14.7	1.4	2.1	6.3
	勝瀬	108	31.5	43.5	13.9	0.9	1.9	8.3
	水谷東	72	22.2	41.7	18.1	4.2	4.2	9.7
	諏訪	109	25.7	57.8	10.1	0.9	1.8	3.7
	みずほ台	120	37.5	40.8	11.7	2.5	-	7.5
	針ヶ谷	75	42.7	38.7	6.7	2.7	-	9.3
	ふじみ野	106	34.0	51.9	7.5	0.9	-	5.7
	つるせ台	109	31.2	42.2	13.8	4.6	1.8	6.4
	無回答	89	27.0	31.5	18.0	3.4	2.2	18.0

III 資料

(問1で、「住みよい」または「やや住みよい」と答えた方に)
問1-1 その主な理由は何ですか。(〇は2つまで)

	n	ま ち に 愛 着 が あ る	知 人 や 親 類 が い る	い ま わ り に 緑 や 公 園 が 多 い	道 路 や 下 水 道 な ど が 整 備 さ れ て い る	施 設 が 整 つ て い る 教 育 ・ 文 化 な ど の 公 共	保 健 ・ 医 療 体 制 が 充 実 し て い る	福 祉 が 充 実 し て い る	通 勤 ・ 通 学 に 便 利 で あ る	買 い 物 に 便 利 で あ る	隣 近 所 と の 付 き 合 い が よ い	そ の 他	無 回 答	
全 体	928	23.3	29.2	27.3	9.7	5.1	5.3	2.5	24.7	38.8	10.2	3.4	0.6	
性別	男性	329	25.8	24.9	26.7	12.5	5.2	7.0	3.6	26.4	35.9	7.6	3.0	0.6
	女性	572	21.9	32.0	27.8	8.2	5.1	4.4	1.9	23.6	40.4	11.2	3.3	0.7
	無回答	27	22.2	22.2	22.2	7.4	3.7	3.7	-	25.9	40.7	22.2	11.1	-
年齢	18～19歳	10	20.0	60.0	10.0	10.0	-	-	-	50.0	50.0	-	-	-
	20～29歳	58	31.0	22.4	29.3	3.4	3.4	3.4	-	27.6	51.7	5.2	-	1.7
	30～39歳	110	19.1	31.8	29.1	5.5	8.2	6.4	2.7	21.8	40.0	9.1	3.6	-
	40～49歳	156	25.0	35.9	25.0	5.1	3.2	5.1	-	30.8	41.7	5.8	4.5	-
	50～59歳	178	25.8	34.8	28.1	8.4	3.4	3.9	2.2	32.0	32.6	9.6	1.7	-
	60～69歳	155	22.6	20.6	34.2	6.5	5.8	2.6	3.2	24.5	41.3	12.3	3.9	1.9
	70歳以上	231	21.2	26.4	23.4	19.5	6.5	8.2	4.3	14.3	35.5	13.4	3.9	0.9
	無回答	30	20.0	20.0	23.3	10.0	3.3	6.7	3.3	26.7	40.0	20.0	10.0	-
職業	農業	7	57.1	57.1	14.3	-	14.3	14.3	-	14.3	-	-	14.3	-
	自営業	33	30.3	27.3	33.3	9.1	6.1	3.0	6.1	21.2	36.4	15.2	3.0	3.0
	自由業	10	30.0	20.0	30.0	20.0	-	10.0	10.0	30.0	30.0	-	-	-
	会社・団体役員	131	23.7	28.2	29.0	5.3	3.8	6.1	-	35.9	38.2	5.3	1.5	-
	事務職・専門技術職	116	25.0	31.9	25.0	6.0	1.7	0.9	4.3	34.5	37.9	9.5	3.4	1.7
	技能・労務職	30	33.3	36.7	26.7	6.7	3.3	3.3	3.3	16.7	43.3	3.3	3.3	-
	販売・サービス業	23	17.4	30.4	21.7	13.0	4.3	8.7	4.3	43.5	43.5	-	-	-
	パート・アルバイト	146	23.3	37.0	27.4	4.1	5.5	6.2	0.7	26.0	40.4	11.0	2.1	-
	学生	23	26.1	34.8	8.7	8.7	-	-	-	43.5	60.9	4.3	-	-
	家事従事者(専業主婦など)	203	18.2	23.6	34.0	10.8	8.4	3.4	2.5	17.7	42.4	14.3	3.9	0.5
	無職	165	23.6	26.7	23.6	20.0	5.5	10.3	4.2	12.1	30.9	10.9	4.8	1.2
	その他	7	28.6	28.6	-	14.3	-	-	-	42.9	57.1	-	14.3	-
無回答	34	20.6	23.5	23.5	5.9	2.9	2.9	-	26.5	41.2	20.6	8.8	-	
通勤通学先	富士見市内	135	31.9	38.5	25.2	5.9	5.2	4.4	3.0	25.2	34.1	8.1	0.7	0.7
	富士見市以外の埼玉県内	191	24.6	31.4	27.7	6.3	4.2	4.2	1.6	33.5	42.4	7.3	1.6	0.5
	東京都内	170	20.0	29.4	23.5	6.5	1.8	5.3	2.4	33.5	42.9	7.1	4.7	0.6
	その他	8	37.5	37.5	50.0	12.5	-	-	-	37.5	-	12.5	-	-
	無回答	15	26.7	26.7	40.0	-	13.3	6.7	-	20.0	33.3	20.0	-	-
住居形態	持家一戸建	573	24.4	31.9	25.1	10.3	6.1	5.9	3.0	19.7	34.9	14.0	3.5	0.7
	分譲マンション	133	19.5	18.8	26.3	13.5	2.3	5.3	-	36.1	47.4	4.5	3.0	0.8
	借家一戸建	15	20.0	26.7	33.3	13.3	-	6.7	-	26.7	53.3	-	-	-
	賃貸マンション・アパート	159	21.4	31.4	35.2	4.4	3.8	1.9	3.1	34.0	44.0	1.9	3.1	0.6
	社宅・寮・間借・下宿	6	33.3	16.7	33.3	-	-	33.3	-	16.7	66.7	-	-	-
	その他	3	33.3	-	33.3	-	-	-	33.3	-	33.3	-	-	-
	無回答	39	25.6	20.5	25.6	10.3	7.7	5.1	-	23.1	35.9	15.4	7.7	-
居住年数	1年未満	10	10.0	40.0	30.0	10.0	-	10.0	-	40.0	40.0	-	10.0	-
	1～3年未満	27	7.4	11.1	51.9	14.8	11.1	3.7	-	29.6	44.4	3.7	-	-
	3～5年未満	55	5.5	16.4	50.9	3.6	3.6	5.5	1.8	18.2	56.4	9.1	7.3	1.8
	5～10年未満	89	4.5	15.7	36.0	7.9	7.9	9.0	3.4	36.0	44.9	12.4	2.2	-
	10～20年未満	149	17.4	28.2	26.8	10.7	4.7	6.0	1.3	35.6	45.6	7.4	2.7	-
	20年以上	570	30.5	33.7	22.8	10.0	4.7	4.6	3.0	20.2	34.0	10.7	3.2	0.9
	無回答	28	21.4	25.0	21.4	10.7	3.6	3.6	-	25.0	39.3	21.4	10.7	-
前居住地区	富士見市以外の埼玉県内	321	17.8	28.0	30.5	11.8	6.5	5.6	3.1	26.5	37.7	9.3	2.5	0.3
	東京都内	297	20.2	22.2	28.6	11.8	4.0	6.1	2.7	22.9	42.8	13.1	4.0	1.0
	関東地方(東京・埼玉以外)	70	24.3	22.9	27.1	7.1	4.3	-	4.3	35.7	41.4	10.0	2.9	1.4
	上記以外の道府県	76	19.7	26.3	31.6	3.9	5.3	10.5	1.3	26.3	46.1	7.9	3.9	-
	生まれたときから本市に居住	125	45.6	56.8	13.6	4.8	4.0	2.4	0.8	17.6	28.0	4.8	2.4	0.8
	海外	6	-	16.7	33.3	16.7	-	16.7	-	16.7	16.7	16.7	16.7	-
	無回答	33	30.3	21.2	24.2	6.1	6.1	3.0	-	24.2	36.4	18.2	9.1	-
家族構成	単身世帯	82	25.6	25.6	28.0	8.5	1.2	4.9	-	26.8	41.5	13.4	4.9	-
	夫婦のみ世帯	260	18.8	25.0	28.1	13.5	5.4	5.4	3.1	21.9	40.4	12.3	3.8	0.4
	親子2世代	461	23.9	31.0	27.5	8.2	5.6	5.4	2.4	26.2	39.9	8.5	3.0	0.4
	親・子・孫の3世代	75	34.7	42.7	24.0	8.0	5.3	4.0	2.7	22.7	24.0	6.7	1.3	2.7
	その他	17	11.8	17.6	29.4	11.8	-	5.9	11.8	11.8	35.3	11.8	-	5.9
	無回答	33	24.2	21.2	21.2	6.1	6.1	6.1	-	30.3	39.4	18.2	9.1	-
同居家族	小学校入学前の子どもがいる	99	13.1	32.3	37.4	5.1	9.1	8.1	2.0	18.2	45.5	14.1	3.0	-
	小・中学生の子どもがいる	122	21.3	30.3	23.8	8.2	9.0	8.2	2.5	31.1	39.3	9.8	1.6	-
	介護を必要とする家族がいる	58	20.7	36.2	32.8	12.1	5.2	1.7	8.6	22.4	25.9	10.3	3.4	1.7
	介護を必要としない65歳以上の家族がいる	254	25.6	34.3	26.4	10.2	4.3	3.9	3.5	20.9	33.9	10.6	3.1	1.2
	上記にあてはまる人はいない	323	24.1	26.3	26.3	10.8	3.7	4.3	1.5	29.1	40.6	7.4	3.4	0.9
	無回答	30	20.0	23.3	20.0	13.3	16.7	13.3	6.7	10.0	36.7	10.0	-	-
居住地域	鶴瀬	92	21.7	35.9	9.8	4.3	7.6	7.6	3.3	23.9	50.0	4.3	7.6	2.2
	水谷	105	25.7	29.5	35.2	8.6	1.9	3.8	1.0	21.9	39.0	8.6	2.9	1.0
	南畑	27	48.1	44.4	44.4	3.7	14.8	-	-	-	18.5	-	-	-
	関沢	108	27.8	32.4	21.3	7.4	4.6	2.8	2.8	34.3	31.5	11.1	6.5	1.9
	勝瀬	81	27.2	30.9	21.0	8.6	3.7	7.4	3.7	9.9	43.2	16.0	2.5	-
	水谷東	46	19.6	19.6	30.4	13.0	4.3	8.7	6.5	10.9	21.7	21.7	4.3	-
	諏訪	91	22.0	29.7	25.3	11.0	9.9	5.5	1.1	16.5	45.1	13.2	1.1	1.1
	みずほ台	94	23.4	27.7	29.8	6.4	4.3	6.4	2.1	29.8	42.6	9.6	4.3	-
	針ヶ谷	61	23.0	23.0	45.9	16.4	1.6	8.2	-	27.9	26.2	9.8	1.6	-
	ふじみ野	91	7.7	25.3	29.7	19.8	5.5	1.1	1.1	40.7	45.1	7.7	1.1	-
つるせ台	80	26.3	23.8	26.3	8.8	5.0	3.8	5.0	27.5	48.8	6.3	2.5	-	
無回答	52	21.2	32.7	26.9	7.7	1.9	9.6	3.8	28.8	32.7	5.8	3.8	-	

(問1で、「やや住みにくい」または「住みにくい」と答えた方に)
問1-2 その主な理由は何ですか。(〇は2つまで)

	n	ま ち に 愛 着 が な い	知 人 や 親 類 が い な い	ま わ り に 緑 や 公 園 が 少 な い	道 路 や 下 水 道 な ど が 整 備 さ れ て い な い	施 教 育 ・ 文 化 な ど の 公 共 施設 が 整 つ て い な い	保 健 ・ 医 療 体 制 が 不 足 し て い る	福 祉 が 充 実 し て い な い	通 勤 ・ 通 学 に 不 便 で あ る	買 い 物 に 不 便 で あ る	悪 隣 近 所 と の 付 き 合 い が	そ の 他	
全 体	205	14.1	7.3	14.1	24.4	10.2	16.6	6.3	24.4	26.8	2.4	22.9	
性別	男性	64	12.5	6.3	20.3	26.6	9.4	14.1	7.8	28.1	21.9	4.7	21.9
	女性	127	13.4	7.9	11.8	22.8	10.2	19.7	4.7	22.0	29.9	1.6	23.6
	無回答	14	28.6	7.1	7.1	28.6	14.3	-	14.3	28.6	21.4	-	21.4
年齢	18～19歳	2	-	-	-	-	50.0	-	50.0	100.0	-	-	
	20～29歳	13	7.7	-	7.7	15.4	7.7	23.1	7.7	15.4	30.8	46.2	
	30～39歳	22	27.3	13.6	22.7	9.1	13.6	13.6	4.5	45.5	-	22.7	
	40～49歳	40	15.0	7.5	22.5	30.0	7.5	17.5	2.5	25.0	17.5	2.5	25.0
	50～59歳	40	10.0	5.0	7.5	25.0	10.0	20.0	7.5	37.5	22.5	2.5	22.5
	60～69歳	38	5.3	7.9	15.8	26.3	7.9	21.1	10.5	18.4	31.6	-	23.7
	70歳以上	35	17.1	8.6	11.4	25.7	14.3	11.4	2.9	2.9	51.4	8.6	14.3
	無回答	15	26.7	6.7	6.7	33.3	13.3	-	13.3	26.7	20.0	-	20.0
職業	農業	2	-	-	50.0	-	50.0	-	-	50.0	50.0	-	-
	自営業	10	30.0	10.0	10.0	30.0	30.0	-	-	20.0	30.0	20.0	-
	自由業	1	100.0	-	100.0	-	-	-	-	-	-	-	-
	会社・団体役員	25	12.0	-	24.0	20.0	8.0	16.0	4.0	36.0	16.0	-	32.0
	事務職・専門技術職	21	14.3	-	9.5	19.0	4.8	47.6	14.3	28.6	19.0	-	23.8
	技能・労務職	5	-	-	-	-	-	-	-	40.0	40.0	-	40.0
	販売・サービス業	7	14.3	-	-	42.9	14.3	-	-	42.9	14.3	-	42.9
	パート・アルバイト	39	17.9	5.1	5.1	17.9	5.1	25.6	-	33.3	25.6	-	30.8
	学生	4	-	-	25.0	25.0	-	25.0	25.0	25.0	25.0	-	25.0
	家事従事者(専業主婦など)	39	10.3	10.3	17.9	35.9	15.4	10.3	7.7	12.8	30.8	2.6	15.4
	無職	34	8.8	20.6	20.6	23.5	8.8	11.8	8.8	5.9	38.2	5.9	17.6
	その他	1	-	-	-	-	-	-	-	-	100.0	-	-
無回答	17	23.5	5.9	5.9	29.4	11.8	5.9	11.8	35.3	17.6	-	23.5	
通勤通学先	富士見市内	27	11.1	3.7	7.4	25.9	7.4	22.2	3.7	37.0	25.9	3.7	14.8
	富士見市以外の埼玉県内	40	17.5	2.5	15.0	20.0	7.5	22.5	-	20.0	27.5	-	35.0
	東京都内	40	15.0	2.5	10.0	15.0	12.5	22.5	7.5	42.5	20.0	-	27.5
	その他	2	50.0	-	50.0	-	-	-	50.0	50.0	-	-	-
	無回答	5	20.0	-	20.0	40.0	-	20.0	-	20.0	-	20.0	40.0
住居形態	持家一戸建	124	9.7	5.6	13.7	28.2	10.5	16.1	6.5	24.2	31.5	3.2	18.5
	分譲マンション	22	27.3	13.6	22.7	18.2	13.6	13.6	-	22.7	9.1	-	40.9
	借家一戸建	3	-	-	33.3	-	-	-	-	-	-	-	66.7
	賃貸マンション・アパート	35	17.1	11.4	14.3	14.3	8.6	25.7	8.6	20.0	25.7	-	28.6
	社宅・寮・間借・下宿	4	25.0	-	-	50.0	-	25.0	-	50.0	-	25.0	-
	その他	-	-	-	-	-	-	-	-	-	-	-	-
	無回答	17	23.5	5.9	5.9	23.5	11.8	5.9	11.8	35.3	29.4	-	17.6
居住年数	1年未満	9	33.3	-	44.4	22.2	-	22.2	-	22.2	22.2	-	22.2
	1～3年未満	12	16.7	8.3	8.3	16.7	8.3	16.7	8.3	8.3	25.0	-	50.0
	3～5年未満	15	13.3	33.3	6.7	13.3	13.3	26.7	6.7	20.0	26.7	-	26.7
	5～10年未満	20	15.0	5.0	15.0	25.0	5.0	25.0	5.0	30.0	15.0	5.0	15.0
	10～20年未満	37	10.8	8.1	24.3	21.6	10.8	18.9	2.7	29.7	27.0	-	21.6
	20年以上	96	11.5	4.2	10.4	27.1	11.5	13.5	7.3	24.0	30.2	4.2	21.9
	無回答	16	25.0	6.3	6.3	31.3	12.5	6.3	12.5	25.0	25.0	-	18.8
	無回答	17	23.5	5.9	5.9	29.4	11.8	5.9	11.8	29.4	23.5	-	17.6
前居住地区	富士見市以外の埼玉県内	78	11.5	7.7	16.7	23.1	11.5	15.4	7.7	20.5	25.6	3.8	30.8
	東京都内	62	14.5	4.8	12.9	22.6	11.3	22.6	4.8	25.8	27.4	-	12.9
	関東地方(東京・埼玉以外)	19	15.8	15.8	5.3	31.6	10.5	21.1	5.3	21.1	26.3	5.3	21.1
	上記以外の道府県	13	23.1	15.4	38.5	38.5	-	-	-	7.7	15.4	-	30.8
	生まれたときから本市に居住	16	6.3	-	6.3	12.5	6.3	18.8	6.3	50.0	43.8	6.3	25.0
	海外	-	-	-	-	-	-	-	-	-	-	-	-
無回答	17	23.5	5.9	5.9	29.4	11.8	5.9	11.8	29.4	23.5	-	17.6	
家族構成	単身世帯	26	11.5	3.8	11.5	19.2	3.8	15.4	7.7	30.8	34.6	-	26.9
	夫婦のみ世帯	42	11.9	7.1	16.7	28.6	11.9	23.8	-	11.9	28.6	4.8	28.6
	親子2世代	91	13.2	9.9	14.3	24.2	11.0	16.5	6.6	30.8	20.9	2.2	17.6
	親・子・孫の3世代	24	16.7	4.2	12.5	16.7	12.5	16.7	12.5	16.7	33.3	4.2	29.2
	その他	3	33.3	-	33.3	33.3	-	-	-	-	33.3	-	66.7
無回答	19	21.1	5.3	10.5	31.6	10.5	5.3	10.5	26.3	31.6	-	15.8	
同居家族	小学校入学前の子どもがいる	17	17.6	17.6	11.8	23.5	29.4	29.4	-	29.4	-	5.9	11.8
	小・中学生の子どもがいる	22	9.1	9.1	27.3	31.8	13.6	9.1	9.1	4.5	22.7	-	27.3
	介護を必要とする家族がいる	13	23.1	-	7.7	46.2	15.4	15.4	7.7	7.7	38.5	7.7	15.4
	介護を必要としない65歳以上の家族がいる	51	17.6	9.8	19.6	21.6	9.8	11.8	7.8	15.7	27.5	3.9	23.5
	上記にあてはまる人はいない	65	15.4	4.6	10.8	23.1	4.6	20.0	4.6	32.3	23.1	3.1	26.2
	無回答	4	-	-	-	-	25.0	25.0	-	25.0	75.0	-	25.0
	無回答	29	20.7	10.3	24.1	24.1	3.4	13.8	3.4	10.3	17.2	3.4	37.9
居住地域	水谷	22	4.5	-	4.5	27.3	-	31.8	13.6	22.7	40.9	4.5	13.6
	南畑	15	13.3	-	6.7	13.3	-	6.7	6.7	60.0	53.3	-	13.3
	関沢	23	8.7	4.3	17.4	26.1	8.7	13.0	8.7	13.0	39.1	-	21.7
	勝瀬	16	12.5	12.5	18.8	43.8	12.5	6.3	6.3	18.8	18.8	6.3	25.0
	水谷東	16	12.5	12.5	25.0	18.8	12.5	18.8	-	18.8	31.3	6.3	25.0
	諏訪	12	33.3	8.3	25.0	33.3	8.3	8.3	8.3	25.0	8.3	8.3	8.3
	みずほ台	17	17.6	5.9	17.6	23.5	23.5	11.8	-	41.2	17.6	-	17.6
	針ヶ谷	7	42.9	28.6	14.3	-	14.3	28.6	14.3	28.6	-	-	14.3
	ふじみ野	9	11.1	11.1	-	22.2	11.1	22.2	-	33.3	22.2	-	33.3
	つるせ台	20	5.0	-	5.0	20.0	25.0	25.0	10.0	15.0	25.0	-	30.0
	無回答	19	10.5	10.5	5.3	26.3	10.5	15.8	5.3	31.6	26.3	-	21.1

問2 あなたは、今後も富士見市に住み続けたいと思いますか。(○は1つだけ)

	n	ずっと住み続けたい	い当分の間は住み続けた	いずれ転居したい	転居したい	わからない	無回答	
全体	1,254	37.2	40.2	9.2	1.8	6.8	4.9	
性別	男性	441	38.1	42.0	10.9	0.7	5.0	3.4
	女性	766	36.8	39.7	8.4	2.0	7.6	5.6
	無回答	47	36.2	31.9	6.4	8.5	10.6	6.4
年齢	18～19歳	13	23.1	38.5	7.7	7.7	15.4	7.7
	20～29歳	78	12.8	42.3	30.8	1.3	10.3	2.6
	30～39歳	142	23.2	48.6	14.8	3.5	4.2	5.6
	40～49歳	215	25.6	47.9	12.6	0.9	7.4	5.6
	50～59歳	233	29.6	49.4	7.7	2.6	6.4	4.3
	60～69歳	218	49.1	31.7	5.0	0.9	7.8	5.5
	70歳以上	304	56.3	30.9	3.3	0.3	4.9	4.3
	無回答	51	37.3	31.4	5.9	7.8	11.8	5.9
職業	農業	13	69.2	23.1	7.7	-	-	-
	自営業	45	44.4	33.3	4.4	2.2	8.9	6.7
	自由業	13	15.4	46.2	15.4	-	7.7	15.4
	会社・団体役員	166	29.5	45.8	13.3	3.6	4.2	3.6
	事務職・専門技術職	151	24.5	50.3	12.6	0.7	6.0	6.0
	技能・労務職	37	24.3	43.2	10.8	2.7	16.2	2.7
	販売・サービス業	37	18.9	27.0	32.4	2.7	8.1	10.8
	パート・アルバイト	205	29.8	48.8	9.8	1.0	5.9	4.9
	学生	29	10.3	44.8	31.0	3.4	6.9	3.4
	家事従事者(専業主婦など)	262	45.8	36.3	4.6	1.9	7.6	3.8
	無職	224	55.4	30.4	4.0	-	6.3	4.0
その他	11	45.5	45.5	-	-	-	9.1	
無回答	61	34.4	34.4	4.9	6.6	11.5	8.2	
通勤通学先	富士見市内	181	40.3	39.8	5.0	1.1	7.2	6.6
	富士見市以外の埼玉県内	253	25.7	49.0	12.6	0.8	7.1	4.7
	東京都内	226	21.2	45.1	20.4	4.0	5.3	4.0
	その他	13	15.4	46.2	15.4	-	-	23.1
	無回答	23	39.1	47.8	8.7	-	4.3	-
住居形態	持家一戸建	775	45.7	37.0	5.2	1.4	5.7	5.0
	分譲マンション	168	32.7	48.2	8.3	1.2	6.0	3.6
	借家一戸建	21	19.0	57.1	9.5	-	4.8	9.5
	賃貸マンション・アパート	213	12.7	45.5	24.9	1.4	10.8	4.7
	社宅・寮・間借・下宿	10	10.0	50.0	20.0	10.0	10.0	-
	その他	4	75.0	25.0	-	-	-	-
	無回答	63	36.5	33.3	6.3	7.9	9.5	6.3
居住年数	1年未満	22	9.1	45.5	31.8	4.5	4.5	4.5
	1～3年未満	44	9.1	40.9	29.5	4.5	11.4	4.5
	3～5年未満	76	17.1	46.1	19.7	1.3	13.2	2.6
	5～10年未満	116	19.0	51.7	15.5	1.7	8.6	3.4
	10～20年未満	205	26.8	48.3	6.8	2.4	8.3	7.3
	20年以上	739	47.8	35.9	6.0	0.9	5.0	4.5
	無回答	52	34.6	32.7	7.7	7.7	9.6	7.7
前居住地区	富士見市以外の埼玉県内	444	35.1	42.1	8.1	2.0	7.0	5.6
	東京都内	399	42.4	36.3	8.3	1.3	7.3	4.5
	関東地方(東京・埼玉以外)	96	25.0	49.0	13.5	2.1	7.3	3.1
	上記以外の道府県	94	28.7	52.1	11.7	1.1	4.3	2.1
	生まれたときから本市に居住	157	43.9	33.8	10.8	0.6	5.7	5.1
	海外	6	-	100.0	-	-	-	-
	無回答	58	37.9	29.3	8.6	6.9	8.6	8.6
家族構成	単身世帯	123	34.1	34.1	15.4	3.3	7.3	5.7
	夫婦のみ世帯	331	42.6	38.1	9.4	0.9	6.0	3.0
	親子2世代	604	33.4	44.7	7.9	1.5	6.8	5.6
	親・子・孫の3世代	105	46.7	35.2	9.5	1.9	5.7	1.0
	その他	25	36.0	36.0	12.0	-	4.0	12.0
無回答	66	36.4	30.3	6.1	6.1	12.1	9.1	
同居家族	小学校入学前の子がいる	127	31.5	45.7	10.2	0.8	5.5	6.3
	小・中学生の子がいる	153	35.9	45.8	3.9	2.0	7.8	4.6
	介護を必要とする家族がいる	82	37.8	43.9	7.3	1.2	6.1	3.7
	介護を必要としない65歳以上の家族がいる	335	47.5	32.8	7.5	0.9	7.8	3.6
	上記にあてはまる人はいない	417	33.8	44.4	11.3	1.7	5.8	3.1
無回答	42	45.2	40.5	-	-	2.4	11.9	
居住地域	鶴瀬	136	34.6	39.7	14.0	0.7	6.6	4.4
	水谷	139	43.2	38.8	6.5	0.7	6.5	4.3
	南畑	48	50.0	22.9	8.3	-	16.7	2.1
	関沢	143	38.5	42.7	8.4	2.8	4.9	2.8
	勝瀬	108	45.4	38.9	3.7	-	5.6	6.5
	水谷東	72	44.4	31.9	5.6	2.8	11.1	4.2
	諏訪	109	36.7	45.9	6.4	0.9	5.5	4.6
	みずほ台	120	30.0	40.8	11.7	5.0	8.3	4.2
	針ヶ谷	75	33.3	38.7	12.0	1.3	6.7	8.0
	ふじみ野	106	27.4	52.8	13.2	-	3.8	2.8
	つるせ台	109	41.3	35.8	11.9	1.8	5.5	3.7
無回答	89	28.1	40.4	6.7	4.5	7.9	12.4	

(問2で、「いずれ転居したい」または「転居したい」と答えた方に)
問2-1 その理由は何ですか。(〇は2つまで)

	n	仕事の関係	住居が狭い	持ち家が欲しい	通勤・通学に不便	家賃や地代が高い	施設や公園などの公共	道路や公園などの公共	教育・文化施設が整っていない	買い物に不便	医療体制が充実していない	自然環境が悪い	福祉が充実していない	学校の関係	隣近所の付き合いがうまくいかない	親、兄弟や親戚の近くに住みたい	その他	無回答	
全体	137	22.6	7.3	7.3	31.4	6.6	13.1	7.3	17.5	5.8	5.1	5.1	-	5.1	10.9	21.9	0.7		
性別	男性	51	21.6	3.9	5.9	37.3	7.8	7.8	2.0	17.6	3.9	3.9	-	-	5.9	7.8	25.5	-	
	女性	79	21.5	8.9	8.9	26.6	5.1	17.7	11.4	17.7	7.6	6.3	-	5.1	-	13.9	19.0	-	
	無回答	7	42.9	14.3	-	42.9	14.3	-	-	14.3	-	-	-	-	-	-	28.6	14.3	
年齢	18～19歳	2	50.0	-	-	50.0	-	-	-	50.0	-	-	-	-	-	-	-	-	
	20～29歳	25	44.0	4.0	8.0	52.0	4.0	-	4.0	12.0	-	-	4.0	-	-	12.0	16.0	-	
	30～39歳	26	26.9	-	7.7	30.8	3.8	19.2	11.5	7.7	-	3.8	3.8	-	-	15.4	26.9	-	
	40～49歳	29	20.7	3.4	10.3	24.1	10.3	20.7	10.3	13.8	17.2	6.9	6.9	-	3.4	10.3	20.7	-	
	50～59歳	24	12.5	8.3	8.3	41.7	-	12.5	12.5	29.2	8.3	12.5	-	-	4.2	8.3	16.7	-	
	60～69歳	13	-	23.1	7.7	7.7	23.1	-	-	15.4	-	-	15.4	-	7.7	23.1	30.8	-	
	70歳以上	11	-	18.2	-	-	-	9.1	-	36.4	9.1	9.1	-	-	36.4	-	27.3	-	
	無回答	7	42.9	14.3	-	42.9	14.3	-	-	14.3	-	-	14.3	-	-	-	28.6	14.3	
職業	農業	1	-	-	-	-	100.0	-	-	-	100.0	-	-	-	-	-	-	-	
	自営業	3	33.3	-	-	33.3	-	33.3	-	-	-	-	-	-	33.3	-	66.7	-	
	自由業	2	50.0	-	-	50.0	-	50.0	-	-	-	-	-	-	-	-	-	-	
	会社・団体役員	28	25.0	3.6	17.9	32.1	3.6	7.1	3.6	25.0	3.6	10.7	-	-	3.6	-	28.6	-	
	事務職・専門技術職	20	25.0	15.0	5.0	30.0	10.0	15.0	10.0	5.0	15.0	-	5.0	-	-	15.0	15.0	-	
	技能・労務職	5	20.0	-	-	40.0	40.0	-	-	-	-	-	-	-	-	20.0	20.0	-	
	販売・サービス業	13	30.8	-	-	30.8	-	15.4	23.1	15.4	-	-	-	-	-	15.4	30.8	-	
	パート・アルバイト	22	13.6	9.1	13.6	31.8	4.5	18.2	4.5	31.8	13.6	4.5	9.1	-	4.5	13.6	9.1	-	
	学生	10	30.0	-	-	70.0	-	-	-	20.0	-	-	-	10.0	-	-	10.0	-	
	家事従事者(専業主婦など)	17	17.6	11.8	5.9	11.8	5.9	17.6	5.9	5.9	5.9	5.9	5.9	-	11.8	29.4	29.4	-	
	無職	9	-	11.1	-	11.1	11.1	22.2	-	33.3	-	11.1	11.1	-	22.2	11.1	22.2	-	
	その他	-	-	-	-	-	-	-	-	-	-	-	-	-	-	-	-	-	-
無回答	7	42.9	14.3	-	42.9	14.3	-	-	14.3	-	-	14.3	-	-	-	-	28.6	14.3	
通勤通学先	富士見市内	11	9.1	-	-	36.4	9.1	9.1	9.1	18.2	9.1	18.2	-	-	9.1	-	27.3	-	
	富士見市以外の埼玉県内	34	26.5	11.8	17.6	17.6	5.9	5.9	2.9	23.5	2.9	5.9	-	-	5.9	17.6	23.5	-	
	東京都内	55	23.6	3.6	5.5	49.1	3.6	16.4	10.9	16.4	5.5	3.6	3.6	-	-	5.5	16.4	-	
	その他	2	50.0	-	-	-	-	50.0	50.0	-	-	-	-	-	-	-	50.0	-	
	無回答	2	50.0	-	-	-	50.0	-	-	-	50.0	-	-	-	-	-	-	-	
住居形態	持家一戸建	51	9.8	7.8	-	35.3	2.0	15.7	11.8	19.6	2.0	9.8	7.8	-	9.8	5.9	21.6	-	
	分譲マンション	16	25.0	6.3	-	25.0	6.3	31.3	6.3	6.3	6.3	-	-	-	-	6.3	37.5	-	
	借家一戸建	2	-	50.0	50.0	-	-	-	-	-	-	-	-	-	-	100.0	-	-	
	賃貸マンション・アパート	56	32.1	5.4	16.1	28.6	10.7	7.1	5.4	16.1	10.7	3.6	3.6	-	3.6	14.3	16.1	-	
	社宅・寮・間借・下宿	3	33.3	-	-	33.3	-	33.3	-	33.3	-	-	-	-	-	33.3	33.3	-	
	その他	-	-	-	-	-	-	-	-	-	-	-	-	-	-	-	-	-	
	無回答	9	33.3	11.1	-	44.4	11.1	-	-	33.3	-	-	11.1	-	-	-	33.3	11.1	
居住年数	1年未満	8	-	-	25.0	37.5	12.5	25.0	12.5	12.5	12.5	12.5	-	-	-	12.5	12.5	-	
	1～3年未満	15	46.7	-	20.0	20.0	6.7	13.3	6.7	6.7	6.7	-	-	-	-	26.7	20.0	-	
	3～5年未満	16	25.0	6.3	12.5	25.0	-	25.0	18.8	25.0	-	-	6.3	-	-	25.0	25.0	-	
	5～10年未満	20	20.0	-	10.0	15.0	5.0	15.0	5.0	15.0	15.0	5.0	-	-	5.0	10.0	35.0	-	
	10～20年未満	19	26.3	5.3	5.3	42.1	10.5	10.5	10.5	15.8	-	-	10.5	-	10.5	5.3	10.5	-	
	20年以上	51	15.7	13.7	-	37.3	5.9	9.8	3.9	19.6	5.9	9.8	5.9	-	7.8	5.9	19.6	-	
	無回答	8	37.5	12.5	-	37.5	12.5	-	-	25.0	-	-	12.5	-	-	-	37.5	12.5	
前居住地区	富士見市以外の埼玉県内	45	6.7	6.7	13.3	13.3	8.9	24.4	11.1	20.0	2.2	6.7	6.7	-	8.9	20.0	22.2	-	
	東京都内	38	15.8	10.5	-	39.5	5.3	15.8	7.9	15.8	10.5	7.9	5.3	-	5.3	5.3	18.4	-	
	関東地方(東京・埼玉以外)	15	26.7	6.7	13.3	33.3	6.7	-	6.7	13.3	13.3	-	-	-	6.7	13.3	26.7	-	
	上記以外の道府県	12	58.3	8.3	16.7	8.3	8.3	-	-	16.7	-	8.3	-	-	-	-	16.7	25.0	-
	生まれたときから本市に居住	18	38.9	-	-	66.7	-	5.6	5.6	16.7	5.6	-	5.6	-	-	-	16.7	-	
	海外	-	-	-	-	-	-	-	-	-	-	-	-	-	-	-	-	-	
	無回答	9	44.4	11.1	-	44.4	11.1	-	-	22.2	-	-	11.1	-	-	-	33.3	11.1	
家族構成	単身世帯	23	17.4	4.3	8.7	34.8	-	17.4	8.7	26.1	-	4.3	-	4.3	13.0	30.4	-		
	夫婦のみ世帯	34	20.6	11.8	11.8	17.6	11.8	14.7	2.9	11.8	17.6	5.9	2.9	-	5.9	8.8	20.6	-	
	親子2世代	57	28.1	7.0	5.3	33.3	7.0	10.5	12.3	10.5	1.8	5.3	7.0	-	7.0	14.0	15.8	-	
	親・子・孫の3世代	12	8.3	-	-	58.3	-	16.7	-	33.3	8.3	16.7	-	-	-	8.3	25.0	-	
	その他	3	-	-	33.3	-	-	33.3	-	66.7	-	-	-	-	-	-	33.3	-	
無回答	8	37.5	12.5	-	37.5	12.5	-	-	25.0	-	-	12.5	-	-	-	37.5	12.5		
同居家族	小学校入学前の子どもがいる	14	21.4	14.3	7.1	14.3	7.1	28.6	14.3	-	7.1	14.3	-	-	-	42.9	7.1	-	
	小・中学生の子どもがいる	9	22.2	-	22.2	11.1	-	22.2	22.2	11.1	-	11.1	-	-	11.1	11.1	33.3	-	
	介護を必要とする家族がいる	7	14.3	-	-	14.3	14.3	-	-	28.6	-	14.3	14.3	-	14.3	-	14.3	-	
	介護を必要としない65歳以上の家族がいる	28	17.9	10.7	3.6	28.6	7.1	14.3	3.6	21.4	3.6	7.1	3.6	-	14.3	14.3	21.4	-	
	上記にあてはまる人はいない	54	25.9	5.6	7.4	38.9	7.4	9.3	5.6	13.0	11.1	5.6	5.6	-	1.9	5.6	18.5	-	
	無回答	-	-	-	-	-	-	-	-	-	-	-	-	-	-	-	-	-	
	無回答	20	20.0	-	10.0	20.0	15.0	10.0	-	5.0	-	5.0	10.0	-	5.0	20.0	30.0	-	
居住地域	水谷	10	-	20.0	-	20.0	20.0	-	-	30.0	40.0	-	-	-	10.0	10.0	20.0	-	
	南畑	4	-	-	25.0	50.0	-	-	-	75.0	-	-	25.0	-	-	-	25.0	-	
	関沢	16	12.5	12.5	-	31.3	-	18.8	6.3	25.0	6.3	12.5	6.3	-	-	18.8	12.5	-	
	勝瀬	4	-	-	-	50.0	-	50.0	25.0	-	-	-	-	-	-	-	50.0	-	
	水谷東	6	-	16.7	-	33.3	16.7	16.7	-	16.7	-	16.7	-	-	-	-	33.3	-	
	諏訪	8	50.0	-	-	37.5	-	25.0	12.5	12.5	-	12.5	-	-	-	12.5	37.5	-	
	みずほ台	20	35.0	10.0	10.0	25.0	5.0	10.0	15.0	5.0	-	5.0	-	-	20.0	5.0	10.0	-	
	針ヶ谷	10	10.0	10.0	-	40.0	10.0	10.0	10.0	20.0	-	10.0	20.0	-	-	30.0	30.0	-	
	ふじみ野	14	50.0	7.1	21.4	21.4	7.1	-	-	7.1	14.3	-	-	-	-	7.1	14.3	-	
	つるせ台	15	13.3	-	6.7	53.3	-	26.7	20.0	33.3	-	-	6.7	-	6.7	6.7	20.0	-	
	無回答	10	40.0	10.0	10.0	30.0	-	10.0	-	20.0	10.0	-	-	-	-	-	20.0	10.0	

問3は、市の取組に対する評価をお聞きします。次のページ以降の①から④までの各項目の、(1)重要度(2)満足度について、お気持ちに最も近いものに1つずつ○を付けてください。

①公園の整備・緑化の推進

(1)重要度

(2)満足度

	n	非常に重要である	重要である	少し重要である	あまり重要ではない	重要ではない	全く重要ではない	無回答
全体	1,254	18.5	46.9	23.8	5.3	0.6	0.6	4.3
性別								
男性	441	19.5	43.3	25.4	7.3	0.9	0.5	3.2
女性	766	17.8	48.8	23.6	4.3	0.4	0.5	4.6
無回答	47	21.3	48.9	10.6	4.3	-	4.3	10.6
年齢								
18~19歳	13	-	30.8	30.8	23.1	7.7	-	7.7
20~29歳	78	29.5	38.5	26.9	5.1	-	-	-
30~39歳	142	25.4	45.8	22.5	4.2	0.7	0.7	0.7
40~49歳	215	19.1	48.8	25.1	5.6	0.9	-	0.5
50~59歳	233	15.5	45.5	27.9	9.0	0.4	0.4	1.3
60~69歳	218	18.8	49.5	22.5	3.7	0.5	1.4	3.7
70歳以上	304	14.1	48.0	22.0	3.6	0.3	0.3	11.5
無回答	51	23.5	47.1	11.8	3.9	-	3.9	9.8
職業								
農業	13	38.5	30.8	15.4	7.7	-	-	7.7
自営業	45	17.8	51.1	20.0	4.4	2.2	-	4.4
自由業	13	30.8	61.5	7.7	-	-	-	-
会社・団体役員	166	18.7	45.2	29.5	4.8	0.6	-	1.2
事務職・専門技術職	151	23.2	43.7	23.2	6.6	0.7	0.7	2.0
技能・労務職	37	16.2	37.8	21.6	16.2	-	2.7	5.4
販売・サービス業	37	18.9	40.5	27.0	13.5	-	-	-
パート・アルバイト	205	15.1	47.3	28.3	7.3	0.5	-	1.5
学生	29	17.2	44.8	27.6	6.9	3.4	-	-
家事従事者(専業主婦など)	262	21.8	49.2	21.4	1.1	-	0.8	5.7
無職	224	12.9	49.6	23.7	4.9	0.9	0.9	7.1
その他	11	18.2	27.3	36.4	18.2	-	-	-
無回答	61	19.7	49.2	8.2	3.3	-	3.3	16.4
通勤通学先								
富士見市内	181	18.2	47.5	23.8	6.1	0.6	0.6	3.3
富士見市以外の埼玉県内	253	18.2	43.1	26.9	9.5	0.8	-	1.6
東京都内	226	20.4	45.6	25.2	6.2	0.9	0.4	1.3
その他	13	23.1	53.8	23.1	-	-	-	-
無回答	23	17.4	43.5	39.1	-	-	-	-
住居形態								
持家一戸建	775	17.5	47.1	23.7	6.2	0.5	0.4	4.5
分譲マンション	168	14.9	49.4	28.0	5.4	0.6	0.6	1.2
借家一戸建	21	19.0	61.9	14.3	-	-	-	4.8
賃貸マンション・アパート	213	23.0	43.7	24.9	3.8	0.5	0.9	3.3
社宅・寮・間借・下宿	10	20.0	50.0	20.0	-	10.0	-	-
その他	4	75.0	25.0	-	-	-	-	-
無回答	63	20.6	44.4	14.3	3.2	-	3.2	14.3
居住年数								
1年未満	22	27.3	40.9	18.2	9.1	-	-	4.5
1~3年未満	44	27.3	47.7	20.5	2.3	-	-	2.3
3~5年未満	76	13.2	46.1	25.0	9.2	-	1.3	5.3
5~10年未満	116	24.1	46.6	22.4	3.4	0.9	-	2.6
10~20年未満	205	16.1	46.3	28.8	5.9	1.5	-	1.5
20年以上	739	18.0	47.1	23.7	5.3	0.4	0.5	5.0
無回答	52	19.2	50.0	11.5	3.8	-	3.8	11.5
前居住地区								
富士見市以外の埼玉県内	444	19.4	46.8	23.4	5.6	0.7	0.7	3.4
東京都内	399	15.8	47.9	26.3	4.3	0.5	0.3	5.0
関東地方(東京・埼玉以外)	96	21.9	45.8	21.9	4.2	-	2.1	4.2
上記以外の道府県	94	18.1	45.7	26.6	5.3	1.1	-	3.2
生まれたときから本市に居住	157	20.4	45.2	22.3	8.3	0.6	-	3.2
海外	6	16.7	66.7	-	16.7	-	-	-
無回答	58	20.7	46.6	13.8	3.4	-	3.4	12.1
家族構成								
単身世帯	123	14.6	41.5	27.6	8.1	0.8	1.6	5.7
夫婦のみ世帯	331	18.4	47.1	23.9	4.5	-	0.6	5.4
親子2世代	604	19.2	47.7	24.5	5.3	0.7	0.3	2.3
親・子・孫の3世代	105	20.0	45.7	23.8	6.7	1.0	-	2.9
その他	25	12.0	56.0	16.0	-	4.0	-	12.0
無回答	66	19.7	47.0	12.1	4.5	-	3.0	13.6
同居家族								
小学校入学前の子どもがいる	127	30.7	45.7	18.1	3.1	-	-	2.4
小・中学生の子どもがいる	153	20.9	52.3	20.9	3.9	1.3	-	0.7
介護を必要とする家族がいる	82	14.6	51.2	26.8	2.4	-	-	4.9
介護を必要としない65歳以上の家族がいる	335	18.5	47.5	25.7	4.8	0.3	-	3.3
上記にあてはまる人はいない	417	17.5	46.5	24.7	6.5	0.7	1.0	3.1
無回答	42	2.4	47.6	26.2	4.8	-	-	19.0
居住地域								
鶴瀬	136	21.3	45.6	22.1	6.6	-	-	4.4
水谷	139	18.7	50.4	20.9	6.5	0.7	0.7	2.2
南畑	48	12.5	39.6	31.3	14.6	-	-	2.1
関沢	143	14.0	47.6	28.0	4.2	-	1.4	4.9
勝瀬	108	17.6	39.8	28.7	7.4	0.9	-	5.6
水谷東	72	16.7	40.3	25.0	6.9	-	1.4	9.7
諏訪	109	22.9	47.7	19.3	2.8	1.8	-	5.5
みずほ台	120	14.2	53.3	23.3	6.7	-	-	2.5
針ヶ谷	75	20.0	45.3	25.3	5.3	1.3	1.3	1.3
ふじみ野	106	22.6	46.2	26.4	2.8	0.9	-	0.9
つるせ台	109	18.3	54.1	22.0	0.9	0.9	-	3.7
無回答	89	21.3	43.8	16.9	4.5	-	3.4	10.1

	n	非常に満足	満足	やや満足	やや不満	不満	非常に不満	わからない	無回答
全体	1,254	1.8	21.9	39.3	16.9	6.5	2.3	2.4	8.9
性別									
男性	441	1.6	22.9	37.9	17.0	8.4	2.0	1.6	8.6
女性	766	1.8	21.4	40.9	17.0	5.2	2.3	2.9	8.5
無回答	47	4.3	21.3	27.7	14.9	8.5	4.3	2.1	17.0
年齢									
18~19歳	13	-	15.4	46.2	7.7	23.1	-	7.7	-
20~29歳	78	3.8	20.5	42.3	19.2	5.1	1.3	3.8	3.8
30~39歳	142	4.2	23.2	33.8	17.6	10.6	5.6	2.1	2.8
40~49歳	215	1.9	25.6	38.1	17.7	7.0	3.7	2.3	3.7
50~59歳	233	0.9	23.2	45.9	17.2	5.6	1.7	2.6	3.0
60~69歳	218	0.9	20.2	41.3	18.3	6.4	1.8	2.3	8.7
70歳以上	304	1.3	19.1	37.5	15.1	4.3	0.7	2.0	20.1
無回答	51	3.9	25.5	25.5	13.7	7.8	3.9	2.0	17.6
職業									
農業	13	-	23.1	23.1	-	23.1	7.7	-	23.1
自営業	45	4.4	22.2	31.1	17.8	6.7	-	4.4	13.3
自由業	13	-	46.2	23.1	7.7	23.1	-	-	-
会社・団体役員	166	1.8	24.1	44.0	13.9	5.4	4.8	1.8	4.2
事務職・専門技術職	151	4.6	24.5	39.7	15.2	6.6	3.3	2.6	3.3
技能・労務職	37	2.7	27.0	37.8	21.6	-	-	2.7	8.1
販売・サービス業	37	2.7	18.9	48.6	10.8	10.8	5.4	2.7	-
パート・アルバイト	205	0.5	22.9	39.0	21.0	4.9	2.9	2.9	5.9
学生	29	3.4	6.9	48.3	24.1	10.3	-	3.4	3.4
家事従事者(専業主婦など)	262	1.9	15.3	42.7	20.2	5.3	0.8	2.7	11.1
無職	224	-	26.3	34.8	15.2	6.7	1.3	1.8	13.8
その他	11	-	9.1	63.6	-	18.2	-	-	9.1
無回答	61	3.3	21.3	27.9	13.1	8.2	3.3	1.6	21.3
通勤通学先									
富士見市内	181	-	23.8	37.6	16.0	6.6	3.9	3.3	8.8
富士見市以外の埼玉県内	253	2.4	23.3	42.3	20.2	3.2	2.0	2.8	4.0
東京都内	226	4.0	23.0	39.8	15.5	9.3	4.0	2.2	2.2
その他	13	7.7	15.4	46.2	-	23.1	-	-	7.7
無回答	23	-	26.1	34.8	8.7	4.3	4.3	-	21.7
住居形態									
持家一戸建	775	1.0	20.5	40.6	17.2	7.5	2.3	1.9	8.9
分譲マンション	168	1.2	26.8	37.5	20.2	4.2	2.4	4.2	3.6
借家一戸建	21	-	23.8	33.3	14.3	4.8	-	-	23.8
賃貸マンション・アパート	213	4.7	24.4	40.4	13.6	4.2	2.3	3.3	7.0
社宅・寮・間借・下宿	10	-	10.0	40.0	40.0	-	-	-	10.0
その他	4	-	-	50.0	-	25.0	-	-	25.0
無回答	63	4.8	20.6	25.4	14.3	7.9	3.2	1.6	22.2
居住年数									
1年未満	22	4.5	18.2	27.3	9.1	13.6	9.1	13.6	4.5
1~3年未満	44	2.3	25.0	36.4	22.7	4.5	2.3	2.3	4.5
3~5年未満	76	5.3	23.7	36.8	13.2	6.6	2.6	5.3	6.6
5~10年未満	116	4.3	19.0	40.5	14.7	7.8	3.4	1.7	8.6
10~20年未満	205	1.5	28.8	39.5	16.1	6.8	2.4	2.0	2.9
20年以上	739								

また、(2) 満足度で「やや不満」「不満」「非常に不満」に○を付けた方は、
 (3) 不満な理由について主なものを1つ選んで○を付けてください。

①公園の整備・緑化の推進

(3) 不満な理由

		n	公園が近くにない	公園が狭い	公園の遊具等が不十分	公園の管理が不十分	緑地が少ない	その他	無回答
全体		322	28.0	21.1	7.8	10.6	19.3	13.0	0.3
性別	男性	121	28.1	25.6	7.4	7.4	24.0	7.4	-
	女性	188	27.7	18.1	8.5	12.2	15.4	17.6	0.5
	無回答	13	30.8	23.1	-	15.4	30.8	-	-
年齢	18～19歳	4	25.0	25.0	25.0	-	25.0	-	-
	20～29歳	20	20.0	25.0	-	15.0	25.0	15.0	-
	30～39歳	48	27.1	10.4	18.8	12.5	18.8	12.5	-
	40～49歳	61	24.6	26.2	11.5	3.3	14.8	19.7	-
	50～59歳	57	15.8	19.3	3.5	19.3	26.3	15.8	-
	60～69歳	58	34.5	24.1	1.7	10.3	15.5	12.1	1.7
	70歳以上	61	39.3	21.3	8.2	6.6	16.4	8.2	-
	無回答	13	30.8	23.1	-	15.4	30.8	-	-
職業	農業	4	75.0	-	25.0	-	-	-	-
	自営業	11	36.4	9.1	18.2	-	18.2	9.1	9.1
	自由業	4	25.0	50.0	-	-	25.0	-	-
	会社・団体役員	40	22.5	25.0	-	7.5	32.5	12.5	-
	事務職・専門技術職	38	26.3	13.2	5.3	10.5	21.1	23.7	-
	技能・労務職	8	37.5	12.5	25.0	-	25.0	-	-
	販売・サービス業	10	20.0	30.0	10.0	-	40.0	-	-
	パート・アルバイト	59	22.0	16.9	10.2	20.3	11.9	18.6	-
	学生	10	30.0	10.0	-	30.0	20.0	10.0	-
	家事従事者(専業主婦など)	69	26.1	17.4	13.0	10.1	15.9	17.4	-
	無職	52	32.7	36.5	3.8	5.8	15.4	5.8	-
	その他	2	100.0	-	-	-	-	-	-
	無回答	15	33.3	26.7	-	13.3	26.7	-	-
通勤通学先	富士見市内	48	33.3	8.3	18.8	4.2	14.6	18.8	2.1
	富士見市以外の埼玉県内	64	26.6	21.9	3.1	12.5	20.3	15.6	-
	東京都内	65	21.5	20.0	4.6	16.9	24.6	12.3	-
	その他	3	-	33.3	-	33.3	33.3	-	-
	無回答	4	25.0	25.0	-	-	50.0	-	-
住居形態	持家一戸建	209	30.6	20.1	10.0	8.6	17.2	13.4	-
	分譲マンション	45	20.0	24.4	-	17.8	20.0	15.6	2.2
	借家一戸建	4	75.0	25.0	-	-	-	-	-
	賃貸マンション・アパート	43	18.6	18.6	7.0	11.6	27.9	16.3	-
	社宅・寮・間借・下宿	4	25.0	25.0	25.0	25.0	-	-	-
	その他	1	-	-	-	-	100.0	-	-
	無回答	16	31.3	31.3	-	12.5	25.0	-	-
居住年数	1年未満	7	28.6	28.6	-	-	42.9	-	-
	1～3年未満	13	30.8	30.8	-	15.4	23.1	-	-
	3～5年未満	17	29.4	5.9	11.8	17.6	17.6	17.6	-
	5～10年未満	30	23.3	16.7	16.7	20.0	6.7	16.7	-
	10～20年未満	52	23.1	25.0	7.7	11.5	19.2	11.5	1.9
	20年以上	189	29.1	21.2	7.4	7.9	19.6	14.8	-
	無回答	14	35.7	21.4	-	14.3	28.6	-	-
前居住地区	富士見市以外の埼玉県内	119	28.6	17.6	7.6	12.6	21.0	11.8	0.8
	東京都内	97	26.8	26.8	9.3	9.3	14.4	13.4	-
	関東地方(東京・埼玉以外)	25	16.0	28.0	4.0	8.0	36.0	8.0	-
	上記以外の道府県	18	38.9	11.1	-	16.7	11.1	22.2	-
	生まれたときから本市に居住	46	28.3	19.6	13.0	6.5	15.2	17.4	-
	海外	2	50.0	-	-	-	-	50.0	-
	無回答	15	33.3	20.0	-	13.3	33.3	-	-
家族構成	単身世帯	22	31.8	13.6	-	31.8	18.2	4.5	-
	夫婦のみ世帯	74	29.7	28.4	5.4	9.5	14.9	12.2	-
	親子2世代	164	22.0	18.3	12.2	9.1	22.0	15.9	0.6
	親・子・孫の3世代	35	40.0	22.9	-	5.7	14.3	17.1	-
	その他	7	28.6	28.6	-	14.3	28.6	-	-
	無回答	20	45.0	20.0	5.0	10.0	20.0	-	-
同居家族	小学校入学前の子がいる	42	16.7	21.4	21.4	7.1	11.9	21.4	-
	小・中学生の子がいる	47	29.8	19.1	14.9	6.4	10.6	19.1	-
	介護を必要とする家族がいる	20	30.0	45.0	-	5.0	10.0	10.0	-
	介護を必要としない65歳以上の家族がいる	81	28.4	17.3	8.6	6.2	23.5	14.8	1.2
	上記にあてはまる人はいない	106	25.5	20.8	4.7	12.3	23.6	13.2	-
	無回答	8	25.0	50.0	-	-	12.5	12.5	-
居住地域	鶴瀬	57	43.9	14.0	1.8	10.5	14.0	15.8	-
	水谷	22	4.5	31.8	4.5	13.6	22.7	22.7	-
	南畑	15	73.3	-	6.7	-	13.3	6.7	-
	関沢	44	20.5	27.3	6.8	9.1	25.0	9.1	2.3
	勝瀬	28	46.4	17.9	-	3.6	21.4	10.7	-
	水谷東	21	19.0	28.6	14.3	14.3	14.3	9.5	-
	諏訪	33	42.4	18.2	15.2	3.0	12.1	9.1	-
	みずほ台	29	10.3	20.7	24.1	17.2	13.8	13.8	-
	針ヶ谷	10	-	50.0	-	10.0	20.0	20.0	-
	ふじみ野	22	13.6	13.6	-	18.2	31.8	22.7	-
	つるせ台	21	4.8	28.6	14.3	14.3	23.8	14.3	-
	無回答	20	30.0	20.0	5.0	15.0	25.0	5.0	-

問3は、市の取組に対する評価をお聞きます。次のページ以降の①から④までの各項目の、(1)重要性(2)満足度について、お気持ちに最も近いものに1つずつ〇を付けてください。

②ごみの減量化・資源化

(1) 重要性

(2) 満足度

	n	重要性						
		非常に重要である	重要である	少し重要である	あまり重要ではない	重要ではない	全く重要ではない	無回答
全体	1,254	28.2	47.9	15.9	2.8	0.2	0.5	4.5
性別								
男性	441	26.1	47.8	16.8	5.0	0.7	0.5	3.2
女性	766	29.0	48.7	15.4	1.6	-	0.4	5.0
無回答	47	36.2	36.2	14.9	2.1	-	2.1	8.5
年齢								
18～19歳	13	7.7	46.2	23.1	23.1	-	-	-
20～29歳	78	32.1	38.5	20.5	6.4	1.3	-	1.3
30～39歳	142	24.6	44.4	25.4	4.2	-	0.7	0.7
40～49歳	215	22.3	52.6	18.6	3.7	0.5	0.5	1.9
50～59歳	233	23.2	53.2	16.7	3.9	0.4	0.4	2.1
60～69歳	218	30.7	51.8	12.8	1.4	-	-	3.2
70歳以上	304	34.5	43.8	9.9	-	-	0.7	11.2
無回答	51	37.3	37.3	13.7	2.0	-	2.0	7.8
職業								
農業	13	30.8	46.2	7.7	-	-	-	15.4
自営業	45	20.0	53.3	11.1	6.7	-	-	8.9
自由業	13	46.2	46.2	7.7	-	-	-	-
会社・団体役員	166	23.5	45.2	24.1	4.8	1.2	-	1.2
事務職・専門技術職	151	27.2	49.0	16.6	4.0	-	0.7	2.6
技能・労務職	37	21.6	54.1	5.4	10.8	-	-	8.1
販売・サービス業	37	21.6	45.9	27.0	5.4	-	-	-
パート・アルバイト	205	20.0	55.6	18.0	3.4	-	0.5	2.4
学生	29	34.5	34.5	17.2	10.3	-	-	3.4
家事従事者(専業主婦など)	262	34.4	44.7	14.5	-	-	0.8	5.7
無職	224	32.6	48.7	11.6	0.4	0.4	0.4	5.8
その他	11	36.4	54.5	9.1	-	-	-	-
無回答	61	34.4	37.7	13.1	1.6	-	1.6	11.5
通勤通学先								
富士見市内	181	20.4	51.4	20.4	2.8	-	-	5.0
富士見市以外の埼玉県内	253	25.3	49.0	17.0	5.5	0.4	0.4	2.4
東京都内	226	24.8	48.2	19.0	5.3	0.4	0.4	1.8
その他	13	30.8	61.5	7.7	-	-	-	-
無回答	23	21.7	52.2	8.7	8.7	-	-	8.7
住居形態								
持家一戸建	775	28.0	47.9	15.0	3.2	0.3	0.4	5.3
分譲マンション	168	28.6	52.4	16.1	1.8	-	0.6	0.6
借家一戸建	21	28.6	61.9	9.5	-	-	-	-
賃貸マンション・アパート	213	26.8	46.9	20.2	2.3	0.5	0.5	2.8
社宅・寮・間借・下宿	10	30.0	50.0	10.0	10.0	-	-	-
その他	4	-	75.0	25.0	-	-	-	-
無回答	63	36.5	33.3	14.3	1.6	-	1.6	12.7
居住年数								
1年未満	22	9.1	50.0	22.7	4.5	4.5	4.5	4.5
1～3年未満	44	34.1	40.9	22.7	2.3	-	-	-
3～5年未満	76	15.8	50.0	25.0	2.6	-	1.3	5.3
5～10年未満	116	20.7	53.4	19.0	4.3	-	-	2.6
10～20年未満	205	22.9	49.8	20.0	5.4	0.5	-	1.5
20年以上	739	31.5	47.8	12.9	1.9	0.1	0.4	5.4
無回答	52	40.4	32.7	13.5	1.9	-	1.9	9.6
前居住地区								
富士見市以外の埼玉県内	444	29.3	43.9	18.2	4.7	-	0.7	3.2
東京都内	399	27.8	52.4	13.5	0.8	-	-	5.5
関東地方(東京・埼玉以外)	96	25.0	49.0	17.7	1.0	2.1	2.1	3.1
上記以外の道府県	94	24.5	52.1	18.1	2.1	-	-	3.2
生まれたときから本市に居住	157	28.7	49.7	12.7	3.2	0.6	-	5.1
海外	6	16.7	66.7	16.7	-	-	-	-
無回答	58	34.5	32.8	15.5	5.2	-	1.7	10.3
家族構成								
単身世帯	123	30.9	43.9	14.6	3.3	-	0.8	6.5
夫婦のみ世帯	331	31.4	46.8	13.6	2.4	-	0.9	4.8
親子2世代	604	25.5	50.5	17.5	3.3	0.5	0.2	2.5
親・子・孫の3世代	105	25.7	50.5	16.2	1.9	-	-	5.7
その他	25	28.0	36.0	20.0	-	-	-	16.0
無回答	66	36.4	37.9	12.1	1.5	-	1.5	10.6
同居家族								
小学校入学前の子どもがいる	127	24.4	47.2	22.8	2.4	0.8	-	2.4
小・中学生の子どもがいる	153	19.0	52.9	21.6	4.6	-	0.7	1.3
介護を必要とする家族がいる	82	23.2	56.1	11.0	4.9	-	-	4.9
介護を必要としない65歳以上の家族がいる	335	31.9	46.6	16.7	0.9	0.3	-	3.6
上記にあてはまる人はいない	417	30.0	47.7	14.1	4.1	0.2	0.5	3.4
無回答	42	23.8	42.9	11.9	-	-	2.4	19.0
居住地域								
鶴瀬	136	32.4	46.3	14.7	2.2	-	-	4.4
水谷	139	21.6	53.2	18.0	2.9	-	1.4	2.9
南畑	48	29.2	45.8	18.8	6.3	-	-	-
関沢	143	30.8	53.1	9.8	2.1	-	-	4.2
勝瀬	108	30.6	39.8	19.4	4.6	0.9	-	4.6
水谷東	72	29.2	43.1	13.9	2.8	-	-	11.1
諏訪	109	32.1	41.3	17.4	2.8	0.9	-	5.5
みずほ台	120	24.2	53.3	16.7	2.5	-	0.8	2.5
針ヶ谷	75	28.0	49.3	14.7	2.7	-	1.3	4.0
ふじみ野	106	27.4	50.0	17.0	2.8	-	-	2.8
つるせ台	109	27.5	48.6	16.5	1.8	0.9	-	4.6
無回答	89	27.0	44.9	15.7	2.2	-	2.2	7.9

	n	満足度							
		非常に満足	満足	やや満足	やや不満	不満	非常に不満	わからない	無回答
全体	1,254	2.2	23.5	42.0	14.4	3.2	1.0	3.9	9.9
性別									
男性	441	2.9	24.0	44.2	11.1	4.1	0.7	3.2	9.8
女性	766	1.4	23.1	41.1	16.4	2.9	0.9	4.4	9.7
無回答	47	6.4	25.5	36.2	10.6	-	4.3	2.1	14.9
年齢									
18～19歳	13	-	23.1	46.2	23.1	-	-	-	7.7
20～29歳	78	2.6	21.8	41.0	16.7	2.6	2.6	9.0	3.8
30～39歳	142	7.0	28.9	38.0	12.0	3.5	0.7	7.0	2.8
40～49歳	215	1.4	19.1	47.0	16.3	3.3	1.4	6.5	5.1
50～59歳	233	1.3	20.6	49.4	15.9	5.2	0.4	2.6	4.7
60～69歳	218	0.9	24.8	43.6	16.5	2.3	0.5	3.7	7.8
70歳以上	304	1.3	25.3	34.9	11.2	3.0	0.7	1.0	22.7
無回答	51	5.9	27.5	35.3	9.8	-	3.9	2.0	15.7
職業									
農業	13	-	23.1	30.8	7.7	-	-	15.4	23.1
自営業	45	2.2	28.9	40.0	8.9	-	2.2	4.4	13.3
自由業	13	7.7	7.7	38.5	23.1	-	-	7.7	15.4
会社・団体役員	166	2.4	17.5	48.8	16.9	4.2	1.2	3.0	6.0
事務職・専門技術職	151	4.0	23.2	44.4	12.6	5.3	2.0	4.6	4.0
技能・労務職	37	2.7	32.4	43.2	5.4	2.7	-	2.7	10.8
販売・サービス業	37	2.7	16.2	54.1	13.5	-	-	10.8	2.7
パート・アルバイト	205	2.4	21.0	41.5	19.5	3.9	0.5	5.4	5.9
学生	29	3.4	24.1	44.8	20.7	-	3.4	-	3.4
家事従事者(専業主婦など)	262	0.4	24.8	40.1	15.6	2.7	0.4	3.1	13.0
無職	224	0.9	29.5	37.9	10.3	4.0	0.4	2.2	14.7
その他	11	9.1	18.2	45.5	18.2	-	-	9.1	-
無回答	61	4.9	21.3	37.7	9.8	-	3.3	3.3	19.7
通勤通学先									
富士見市内	181	1.7	23.2	40.9	15.5	2.8	1.7	5.5	8.8
富士見市以外の埼玉県内	253	2.0	24.1	45.8	15.8	2.8	0.8	3.6	5.1
東京都内	226	5.3	18.1	46.0	15.9	4.9	0.9	5.8	3.1
その他	13	-	23.1	38.5	7.7	7.7	-	-	23.1
無回答	23	-	8.7	43.5	13.0	-	4.3	4.3	26.1
住居形態									
持家一戸建	775	1.4	22.5	43.0	15.4	3.2	0.9	3.2	10.5
分譲マンション	168	1.2	29.8	42.9	16.7	2.4	-	4.2	3.0
借家一戸建	21	-	33.3	38.1	9.5	-	-	-	19.0
賃貸マンション・アパート	213	5.2	23.0	39.9	9.4	5.2	1.4	7.0	8.9
社宅・寮・間借・下宿	10	-	10.0	40.0	30.0	-	-	10.0	10.0
その他	4	-	-	75.0	-	-	-	-	25.0
無回答	63	4.8	22.2	34.9	12.7	-	3.2	1.6	20.6
居住年数									
1年未満	22	9.1	9.1	31.8	22.7	9.1	4.5	9.1	4.5
1～3年未満	44	2.3	31.8	45.5	11.4	-	2.3	2.3	4.5
3～5年未満	76	3.9	21.1	47.4	10.5	2.6	-	9.2	5.3
5～10年未満	116	4.3	22.4	45.7	9.5	4.3	1.7	1.7	10.3
10～20年未満	205	1.5	21.0	49.8	18.0	1.5	-	3.9	4.4
20年以上	739	1.4	24.4	39.2	14.7	3.8			

また、(2)満足度で「やや不満」「不満」「非常に不満」に○を付けた方は、
 (3)不満な理由について主なものを1つ選んで○を付けてください。
 ②ごみの減量化・資源化
 (3)不満な理由

	n	分別 がわ かり にく い	報 減 提 量 化 の 取 組 内 容 や 情 報	環 境 教 育 や 啓 発 の 取 組	そ の 他	無 回 答	
全 体	232	34.5	37.1	13.4	13.8	1.3	
性別	男性	70	41.4	32.9	11.4	14.3	-
	女性	155	31.6	38.1	14.2	14.2	1.9
	無回答	7	28.6	57.1	14.3	-	-
年齢	18～19歳	3	33.3	33.3	33.3	-	-
	20～29歳	17	29.4	41.2	23.5	5.9	-
	30～39歳	23	56.5	21.7	8.7	13.0	-
	40～49歳	45	46.7	33.3	6.7	13.3	-
	50～59歳	50	34.0	44.0	12.0	8.0	2.0
	60～69歳	42	21.4	45.2	9.5	23.8	-
	70歳以上	45	26.7	28.9	22.2	17.8	4.4
	無回答	7	28.6	57.1	14.3	-	-
職業	農業	1	100.0	-	-	-	-
	自営業	5	20.0	40.0	20.0	20.0	-
	自由業	3	100.0	-	-	-	-
	会社・団体役員	37	40.5	35.1	8.1	13.5	2.7
	事務職・専門技術職	30	36.7	40.0	6.7	16.7	-
	技能・労務職	3	66.7	-	-	33.3	-
	販売・サービス業	5	20.0	80.0	-	-	-
	パート・アルバイト	49	34.7	42.9	14.3	6.1	2.0
	学生	7	28.6	42.9	14.3	14.3	-
	家事従事者（専業主婦など）	49	22.4	36.7	18.4	20.4	2.0
	無職	33	39.4	24.2	21.2	15.2	-
	その他	2	-	50.0	-	50.0	-
	無回答	8	37.5	50.0	12.5	-	-
通勤通学先	富士見市内	36	41.7	33.3	11.1	13.9	-
	富士見市以外の埼玉県内	49	42.9	34.7	6.1	12.2	4.1
	東京都内	49	32.7	46.9	10.2	10.2	-
	その他	2	50.0	-	50.0	-	-
	無回答	4	-	75.0	25.0	-	-
住居形態	持家一戸建	151	33.1	37.1	15.9	12.6	1.3
	分譲マンション	32	43.8	28.1	6.3	21.9	-
	借家一戸建	2	-	-	100.0	-	-
	賃貸マンション・アパート	34	35.3	44.1	2.9	14.7	2.9
	社宅・寮・間借・下宿	3	33.3	33.3	-	33.3	-
	その他	-	-	-	-	-	-
	無回答	10	30.0	50.0	20.0	-	-
居住年数	1年未満	8	62.5	25.0	-	12.5	-
	1～3年未満	6	66.7	16.7	-	16.7	-
	3～5年未満	10	20.0	60.0	10.0	10.0	-
	5～10年未満	18	50.0	33.3	-	11.1	5.6
	10～20年未満	40	40.0	35.0	10.0	15.0	-
	20年以上	143	29.4	37.1	17.5	14.7	1.4
	無回答	7	28.6	57.1	14.3	-	-
前居住地区	富士見市以外の埼玉県内	70	38.6	30.0	10.0	20.0	1.4
	東京都内	83	33.7	37.3	13.3	13.3	2.4
	関東地方（東京・埼玉以外）	20	25.0	50.0	10.0	15.0	-
	上記以外の道府県	18	22.2	50.0	16.7	11.1	-
	生まれたときから本市に居住	33	42.4	30.3	21.2	6.1	-
	海外	1	-	100.0	-	-	-
	無回答	7	28.6	57.1	14.3	-	-
家族構成	単身世帯	21	33.3	47.6	-	14.3	4.8
	夫婦のみ世帯	57	35.1	31.6	15.8	15.8	1.8
	親子2世代	116	35.3	38.8	13.8	11.2	0.9
	親・子・孫の3世代	25	32.0	28.0	16.0	24.0	-
	その他	5	20.0	40.0	20.0	20.0	-
	無回答	8	37.5	50.0	12.5	-	-
同居家族	小学校入学前の子がいる	22	50.0	18.2	9.1	22.7	-
	小・中学生の子がいる	25	48.0	28.0	-	24.0	-
	介護を必要とする家族がいる	15	53.3	20.0	13.3	6.7	6.7
	介護を必要としない65歳以上の家族がいる	73	24.7	34.2	26.0	15.1	-
	上記にあてはまる人はいない	80	35.0	41.3	10.0	12.5	1.3
	無回答	4	25.0	25.0	25.0	25.0	-
居住地域	鶴瀬	24	37.5	37.5	4.2	16.7	4.2
	水谷	28	35.7	42.9	14.3	7.1	-
	南畑	5	40.0	20.0	40.0	-	-
	関沢	30	36.7	36.7	16.7	6.7	3.3
	勝瀬	21	33.3	42.9	14.3	9.5	-
	水谷東	12	33.3	25.0	25.0	16.7	-
	諏訪	16	12.5	50.0	18.8	18.8	-
	みずほ台	25	36.0	28.0	8.0	24.0	4.0
	針ヶ谷	10	20.0	60.0	10.0	10.0	-
	ふじみ野	17	52.9	23.5	11.8	11.8	-
	つるせ台	25	20.0	36.0	12.0	32.0	-
無回答	19	52.6	36.8	10.5	-	-	

問3は、市の取組に対する評価をお聞きします。次のページ以降の①から④までの各項目の、(1)重要度(2)満足度について、お気持ちに最も近いものに1つずつ○を付けてください。

③地球温暖化対策

(1) 重要度

		n	非常に重要である	重要である	少し重要である	あまり重要ではない	重要ではない	全く重要ではない	無回答
全体		1,254	36.6	37.4	15.6	3.6	0.6	1.0	5.3
性別	男性	441	31.3	36.5	19.3	5.0	1.4	2.3	4.3
	女性	766	39.4	38.6	13.3	2.7	0.1	0.3	5.5
	無回答	47	40.4	25.5	17.0	4.3	-	2.1	10.6
年齢	18～19歳	13	30.8	61.5	7.7	-	-	-	-
	20～29歳	78	39.7	33.3	15.4	7.7	-	2.6	1.3
	30～39歳	142	31.7	30.3	28.2	5.6	1.4	1.4	1.4
	40～49歳	215	34.0	44.7	14.9	4.2	-	0.9	1.4
	50～59歳	233	32.6	40.3	18.9	5.2	-	0.9	2.1
	60～69歳	218	39.4	39.4	11.0	1.8	1.4	1.4	5.5
	70歳以上	304	40.1	33.9	11.2	1.3	0.7	0.3	12.5
	無回答	51	43.1	25.5	15.7	3.9	-	2.0	9.8
	職業	農業	13	23.1	46.2	-	-	7.7	-
自営業		45	35.6	33.3	22.2	2.2	-	2.2	4.4
自由業		13	38.5	38.5	15.4	7.7	-	-	-
会社・団体役員		166	32.5	36.1	22.3	5.4	-	1.2	2.4
事務職・専門技術職		151	31.1	43.0	15.2	5.3	1.3	1.3	2.6
技能・労務職		37	18.9	35.1	21.6	5.4	5.4	2.7	10.8
販売・サービス業		37	35.1	32.4	18.9	10.8	-	2.7	-
パート・アルバイト		205	35.1	41.0	16.1	3.9	-	-	3.9
学生		29	41.4	41.4	13.8	3.4	-	-	-
家事従事者(専業主婦など)		262	42.7	38.2	11.1	1.9	-	0.4	5.7
無職		224	37.5	37.1	14.3	1.8	0.4	1.3	7.6
その他		11	81.8	-	9.1	-	9.1	-	-
無回答		61	41.0	23.0	14.8	3.3	-	3.3	14.8
通勤通学先	富士見市内	181	29.8	40.3	19.3	3.9	1.7	-	5.0
	富士見市以外の埼玉県内	253	34.4	39.5	16.6	5.5	0.4	0.8	2.8
	東京都内	226	33.2	37.2	18.1	5.8	0.4	2.2	3.1
	その他	13	53.8	38.5	7.7	-	-	-	-
	無回答	23	26.1	43.5	21.7	-	-	-	8.7
住居形態	持家一戸建	775	35.9	38.5	15.5	3.1	0.6	0.9	5.5
	分譲マンション	168	38.7	39.9	12.5	4.8	0.6	1.2	2.4
	借家一戸建	21	28.6	47.6	14.3	-	-	-	9.5
	賃貸マンション・アパート	213	37.1	33.8	18.8	4.7	0.5	1.4	3.8
	社宅・寮・間借・下宿	10	40.0	50.0	-	10.0	-	-	-
	その他	4	25.0	50.0	25.0	-	-	-	-
	無回答	63	41.3	23.8	15.9	3.2	-	1.6	14.3
居住年数	1年未満	22	22.7	45.5	22.7	4.5	-	4.5	-
	1～3年未満	44	36.4	38.6	22.7	2.3	-	-	-
	3～5年未満	76	27.6	39.5	18.4	6.6	-	1.3	6.6
	5～10年未満	116	37.1	33.6	15.5	9.5	-	-	4.3
	10～20年未満	205	32.7	39.5	19.0	4.4	-	2.0	2.4
	20年以上	739	38.6	37.9	13.7	2.2	0.9	0.8	6.0
	無回答	52	42.3	23.1	15.4	3.8	-	1.9	13.5
前居住地区	富士見市以外の埼玉県内	444	38.3	35.4	17.3	4.3	0.2	0.9	3.6
	東京都内	399	37.6	38.8	14.5	1.3	0.5	0.3	7.0
	関東地方(東京・埼玉以外)	96	30.2	40.6	17.7	6.3	-	2.1	3.1
	上記以外の道府県	94	36.2	35.1	14.9	6.4	1.1	1.1	5.3
	生まれたときから本市に居住	157	32.5	42.0	12.7	4.5	1.9	1.9	4.5
	海外	6	16.7	66.7	16.7	-	-	-	-
無回答	58	41.4	25.9	13.8	3.4	-	3.4	12.1	
家族構成	単身世帯	123	34.1	39.0	12.2	6.5	0.8	0.8	6.5
	夫婦のみ世帯	331	37.2	36.3	16.0	3.9	0.3	0.6	5.7
	親子2世代	604	35.9	40.2	15.6	3.3	0.7	1.2	3.1
	親・子・孫の3世代	105	40.0	31.4	19.0	1.9	1.0	1.0	5.7
	その他	25	36.0	32.0	12.0	-	-	4.0	16.0
	無回答	66	39.4	25.8	15.2	3.0	-	1.5	15.2
同居家族	小学校入学前の子どもがいる	127	39.4	31.5	20.5	3.9	0.8	-	3.9
	小・中学生の子どもがいる	153	33.3	43.1	13.7	5.2	-	2.6	2.0
	介護を必要とする家族がいる	82	30.5	42.7	17.1	2.4	-	-	7.3
	介護を必要としない65歳以上の家族がいる	335	42.7	36.4	13.7	1.5	0.9	0.6	4.2
	上記にあてはまる人はいない	417	36.5	37.6	17.0	4.1	0.5	1.2	3.1
	無回答	42	28.6	28.6	14.3	4.8	-	-	23.8
居住地域	鶴瀬	136	39.0	33.1	17.6	4.4	1.5	-	4.4
	水谷	139	32.4	44.6	14.4	3.6	0.7	0.7	3.6
	南畑	48	29.2	37.5	25.0	2.1	-	2.1	4.2
	関沢	143	37.8	41.3	14.0	2.1	-	-	4.9
	勝瀬	108	33.3	33.3	20.4	3.7	0.9	2.8	5.6
	水谷東	72	33.3	34.7	12.5	4.2	2.8	1.4	11.1
	諏訪	109	42.2	32.1	12.8	3.7	-	1.8	7.3
	みずほ台	120	38.3	39.2	12.5	5.0	-	0.8	4.2
	針ヶ谷	75	28.0	49.3	13.3	5.3	-	2.7	1.3
	ふじみ野	106	38.7	37.7	17.9	2.8	0.9	-	1.9
	つるせ台	109	45.0	33.9	17.4	0.9	-	-	2.8
	無回答	89	33.7	31.5	12.4	5.6	-	2.2	14.6

(2) 満足度

		n	非常に満足	満足	やや満足	やや不満	不満	非常に不満	わからない	無回答
全体		1,254	0.9	8.6	30.9	22.3	7.6	1.2	16.7	11.7
性別	男性	441	1.6	9.8	32.9	19.5	7.7	1.8	15.6	11.1
	女性	766	0.4	8.1	30.7	24.3	7.3	0.5	16.8	11.9
	無回答	47	2.1	6.4	17.0	17.0	10.6	6.4	25.5	14.9
年齢	18～19歳	13	7.7	7.7	23.1	23.1	7.7	-	23.1	7.7
	20～29歳	78	2.6	9.0	34.6	21.8	5.1	1.3	21.8	3.8
	30～39歳	142	0.7	14.1	28.9	23.9	4.2	0.7	25.4	2.1
	40～49歳	215	-	7.9	36.3	24.2	7.4	0.9	18.1	5.1
	50～59歳	233	0.9	4.7	32.6	26.2	9.9	0.9	18.5	6.4
	60～69歳	218	0.5	11.5	29.8	25.7	8.3	-	11.5	12.8
	70歳以上	304	1.0	7.6	29.3	15.8	7.2	2.0	11.5	25.7
	無回答	51	2.0	7.8	17.6	17.6	9.8	5.9	23.5	15.7
	職業	農業	13	-	-	30.8	7.7	15.4	-	23.1
自営業		45	-	6.7	35.6	17.8	4.4	-	20.0	15.6
自由業		13	-	7.7	46.2	23.1	7.7	-	7.7	7.7
会社・団体役員		166	1.2	7.8	34.9	21.7	8.4	1.2	18.7	6.0
事務職・専門技術職		151	1.3	7.3	31.1	25.8	6.6	2.0	21.9	4.0
技能・労務職		37	2.7	13.5	29.7	13.5	2.7	-	18.9	18.9
販売・サービス業		37	-	8.1	21.6	32.4	13.5	-	24.3	-
パート・アルバイト		205	-	8.3	30.7	26.3	10.2	0.5	16.6	7.3
学生		29	6.9	10.3	44.8	20.7	3.4	-	13.8	-
家事従事者(専業主婦など)		262	0.4	8.8	32.1	24.8	5.0	0.4	12.2	16.4
無職		224	0.4	10.7	29.0	17.0	8.0	2.2	13.8	18.8
その他		11	9.1	9.1	27.3	18.2	9.1	-	27.3	-
無回答		61	1.6	6.6	16.4	18.0	9.8	4.9	21.3	21.3
通勤通学先	富士見市内	181	-	9.4	30.4	21.5	8.8	0.6	17.1	12.2
	富士見市以外の埼玉県内	253	0.8	8.7	34.0	24.1	7.1	0.4	19.4	5.5
	東京都内	226	2.2	7.1	31.9	25.2	9.3	0.9	20.8	2.7
	その他	13	-	7.7	30.8	15.4	7.7	7.7	15.4	15.4
	無回答	23	-	-	39.1	21.7	4.3	4.3	8.7	21.7
住居形態	持家一戸建	775	0.9	9.0	32.4	22.5	7.0	0.8	14.5	13.0
	分譲マンション	168	-	8.9	33.3	23.8	9.5	1.2	18.5	4.8
	借家一戸建	21	-	4.8	23.8	19.0	4.8	-	28.6	19.0
	賃貸マンション・アパート	213	1.4	8.5	29.1	22.5	7.5	1.9	20.2	8.9
	社宅・寮・間借・下宿	10	-	-	20.0	20.0	20.0	-	30.0	10.0
	その他	4	-	-	25.0	25.0	-	-	25.0	25.0
	無回答	63	1.6	6.3	17.5	17.5	9.5	4.8	22.2	20.6
居住年数	1年未満	22	4.5	-	27.3	18.2	9.1	4.5	31.8	4.5
	1～3年未満	44	2.3	11.4	22.7	27.3	6.8	-	25.0	4.5
	3～5年未満	76	-	9.2	32.9	25.0	5.3	-	23.7	3.9
	5～10年未満	116	-	11.2	31.0	20.7	8.6	0.9	15.5	12.1
	10～20年未満	205	1.0	9.8	34.1	26.3	8.3	1.5	14.1	4.9
	20年以上	739	0.8	8.1	31.3	21.5	7.3	0.9	15.4	14.6
	無回答	52	1.9	5.8	19.2	15.4	9.6	5.8	25.0	17.3
前居住地区	富士見市以外の埼玉県内	444	0.9	9.2	34.0	22.7	8.1	0.2	16.0	8.8
	東京都内	399	0.8	7.8	28.8	24.3	6.5	1.3	15.5	15.0
	関東地方(東京・埼玉以外)	96	1.0	7.3	26.0	24.0	4.2	3.1	20.8	13.5
	上記以外の道府県	94	-	9.6	26.6	23.4	9.6	1.1	17.0	12.8
	生まれたときから本市に居住	157	1.3	10.2	36.3	17.8	7.6	1.3	16.6	8.9
	海外	6	-	-	16.7	16.7	50.0	-	16.7	-
無回答	58	1.7	6.9	24.1	13.8	8.6	5.2	24.1	15.5	
家族構成	単身世帯	123	1.6							

また、(2)満足度で「やや不満」「不満」「非常に不満」に○を付けた方は、
 (3)不満な理由について主なものを1つ選んで○を付けてください。

③地球温暖化対策
 (3)不満な理由

	n	い取組内容がわかりにく	市民への啓発が不十分	取組内容が不十分	その他	無回答	
全体	390	55.4	30.5	10.3	2.8	1.0	
性別	男性	128	51.6	30.5	11.7	3.9	2.3
	女性	246	56.9	30.9	9.3	2.4	0.4
	無回答	16	62.5	25.0	12.5	-	-
年齢	18～19歳	4	75.0	25.0	-	-	-
	20～29歳	22	59.1	36.4	4.5	-	-
	30～39歳	41	63.4	24.4	4.9	4.9	2.4
	40～49歳	70	55.7	34.3	8.6	1.4	-
	50～59歳	86	59.3	26.7	9.3	4.7	-
	60～69歳	74	54.1	28.4	14.9	2.7	-
	70歳以上	76	43.4	36.8	13.2	2.6	3.9
	無回答	17	64.7	23.5	11.8	-	-
職業	農業	3	33.3	33.3	33.3	-	-
	自営業	10	50.0	20.0	10.0	20.0	-
	自由業	4	50.0	50.0	-	-	-
	会社・団体役員	52	55.8	26.9	15.4	1.9	-
	事務職・専門技術職	52	50.0	36.5	9.6	3.8	-
	技能・労務職	6	66.7	16.7	16.7	-	-
	販売・サービス業	17	70.6	23.5	5.9	-	-
	パート・アルバイト	76	59.2	30.3	9.2	-	1.3
	学生	7	71.4	28.6	-	-	-
	家事従事者(専業主婦など)	79	53.2	32.9	8.9	5.1	-
	無職	61	49.2	31.1	11.5	3.3	4.9
	その他	3	66.7	33.3	-	-	-
無回答	20	65.0	25.0	10.0	-	-	
通勤通学先	富士見市内	56	46.4	39.3	10.7	3.6	-
	富士見市以外の埼玉県内	80	60.0	27.5	8.8	2.5	1.3
	東京都内	80	62.5	25.0	11.3	1.3	-
	その他	4	25.0	50.0	25.0	-	-
	無回答	7	57.1	28.6	14.3	-	-
住居形態	持家一戸建	234	53.4	32.9	9.8	3.0	0.9
	分譲マンション	58	63.8	25.9	10.3	-	-
	借家一戸建	5	20.0	60.0	20.0	-	-
	賃貸マンション・アパート	68	54.4	26.5	10.3	5.9	2.9
	社宅・寮・間借・下宿	4	50.0	25.0	25.0	-	-
	その他	1	100.0	-	-	-	-
	無回答	20	65.0	25.0	10.0	-	-
居住年数	1年未満	7	57.1	28.6	-	14.3	-
	1～3年未満	15	60.0	26.7	-	13.3	-
	3～5年未満	23	60.9	34.8	4.3	-	-
	5～10年未満	35	57.1	25.7	11.4	2.9	2.9
	10～20年未満	74	54.1	33.8	6.8	4.1	1.4
	20年以上	220	54.1	30.5	12.7	1.8	0.9
	無回答	16	62.5	25.0	12.5	-	-
前居住地区	富士見市以外の埼玉県内	138	58.0	28.3	8.7	4.3	0.7
	東京都内	128	48.4	35.2	13.3	0.8	2.3
	関東地方(東京・埼玉以外)	30	66.7	23.3	6.7	3.3	-
	上記以外の道府県	32	46.9	31.3	12.5	9.4	-
	生まれたときから本市に居住	42	59.5	33.3	7.1	-	-
	海外	4	100.0	-	-	-	-
	無回答	16	62.5	25.0	12.5	-	-
家族構成	単身世帯	35	42.9	25.7	14.3	11.4	5.7
	夫婦のみ世帯	103	53.4	34.0	11.7	-	1.0
	親子2世代	193	58.0	29.0	9.3	3.1	0.5
	親・子・孫の3世代	34	52.9	35.3	8.8	2.9	-
	その他	7	85.7	14.3	-	-	-
	無回答	18	55.6	33.3	11.1	-	-
同居家族	小学校入学前の子がいる	39	53.8	35.9	7.7	2.6	-
	小・中学生の子がいる	36	52.8	30.6	13.9	2.8	-
	介護を必要とする家族がいる	22	45.5	45.5	4.5	4.5	-
	介護を必要としない65歳以上の家族がいる	113	51.3	33.6	13.3	0.9	0.9
	上記にあてはまる人はいない	141	63.1	26.2	7.1	2.8	0.7
	無回答	8	50.0	25.0	25.0	-	-
居住地域	鶴瀬	45	64.4	31.1	4.4	-	-
	水谷	40	50.0	35.0	7.5	7.5	-
	南畑	11	45.5	45.5	-	-	9.1
	関沢	50	56.0	22.0	18.0	2.0	2.0
	勝瀬	34	52.9	23.5	11.8	8.8	2.9
	水谷東	19	42.1	47.4	10.5	-	-
	諏訪	31	45.2	32.3	19.4	3.2	-
	みずほ台	44	54.5	31.8	11.4	2.3	-
	針ヶ谷	18	72.2	27.8	-	-	-
	ふじみ野	33	57.6	33.3	6.1	3.0	-
つるせ台	36	61.1	30.6	5.6	2.8	-	
無回答	29	55.2	24.1	17.2	-	3.4	

問3は、市の取組に対する評価をお聞きします。次のページ以降の①から④までの各項目の、(1)重要度(2)満足度について、お気持ちに最も近いものに1つずつ○を付けてください。

④安全で快適な道路の整備

(1)重要度

(2)満足度

	n	(1)重要度						(2)満足度										
		非常に重要である	重要である	少し重要である	あまり重要ではない	重要ではない	全く重要ではない	無回答	n	非常に満足	満足	やや満足	やや不満	不満	非常に不満	わからない	無回答	
全体	1,254	40.4	43.7	9.6	1.8	0.2	0.2	4.2	1,254	1.1	9.7	28.3	24.1	17.8	7.9	1.5	9.6	
性別	男性	441	39.7	42.4	10.9	2.5	0.5	0.2	3.9	441	1.4	13.4	25.9	23.1	18.8	6.8	1.6	9.1
	女性	766	40.2	45.7	8.7	1.3	-	-	4.0	766	0.8	7.7	29.9	24.9	17.9	7.7	1.6	9.5
	無回答	47	51.1	23.4	10.6	2.1	-	2.1	10.6	47	4.3	8.5	25.5	19.1	6.4	21.3	-	14.9
年齢	18～19歳	13	46.2	46.2	7.7	-	-	-	-	13	-	38.5	-	15.4	23.1	7.7	7.7	7.7
	20～29歳	78	39.7	43.6	12.8	3.8	-	-	-	78	2.6	7.7	33.3	28.2	17.9	3.8	1.3	5.1
	30～39歳	142	54.9	33.8	8.5	2.1	-	-	0.7	142	-	11.3	23.2	26.1	16.9	14.1	4.9	3.5
	40～49歳	215	46.5	46.5	5.6	-	-	-	1.4	215	0.9	10.7	24.2	28.4	20.5	8.8	0.9	5.6
	50～59歳	233	37.3	46.8	10.7	3.4	0.4	-	1.3	233	0.4	6.4	36.1	21.9	21.9	7.3	1.3	4.7
	60～69歳	218	37.6	45.4	11.5	2.3	-	-	3.2	218	0.9	9.6	24.8	28.0	19.3	7.8	0.9	8.7
	70歳以上	304	31.6	46.4	9.9	0.7	0.3	0.3	10.9	304	1.6	10.2	30.6	19.4	13.8	3.6	1.0	19.7
	無回答	51	52.9	21.6	9.8	2.0	-	2.0	11.8	51	3.9	9.8	25.5	17.6	5.9	21.6	-	15.7
職業	農業	13	46.2	23.1	7.7	-	-	23.1	13	7.7	15.4	15.4	-	30.8	7.7	-	23.1	
	自営業	45	33.3	55.6	8.9	-	-	2.2	45	-	6.7	20.0	31.1	17.8	4.4	-	20.0	
	自由業	13	61.5	23.1	7.7	7.7	-	-	13	-	15.4	30.8	38.5	-	15.4	-	-	
	会社・団体役員	166	45.8	37.3	12.0	3.6	-	-	1.2	166	0.6	6.6	30.1	25.3	19.9	9.6	1.2	6.6
	事務職・専門技術職	151	42.4	45.7	8.6	0.7	-	-	2.6	151	1.3	10.6	27.8	25.8	17.9	7.9	4.0	4.6
	技能・労務職	37	43.2	37.8	5.4	8.1	-	-	5.4	37	-	16.2	24.3	24.3	21.6	-	5.4	8.1
	販売・サービス業	37	32.4	51.4	13.5	2.7	-	-	-	37	-	13.5	24.3	27.0	18.9	13.5	2.7	-
	パート・アルバイト	205	41.5	48.8	6.3	1.5	-	-	2.0	205	0.5	8.3	28.8	25.4	23.9	6.3	1.0	5.9
	学生	29	44.8	48.3	6.9	-	-	-	-	29	3.4	20.7	34.5	20.7	13.8	3.4	3.4	-
	家事従事者(専業主婦など)	262	41.2	46.6	6.9	0.4	0.4	-	4.6	262	0.8	7.3	31.7	24.8	14.1	8.8	0.8	11.8
	無職	224	31.7	44.2	14.7	1.8	0.4	0.4	6.7	224	1.8	12.5	27.2	20.5	17.0	5.4	1.3	14.3
	その他	11	36.4	27.3	27.3	9.1	-	-	-	11	-	18.2	27.3	18.2	27.3	9.1	-	-
無回答	61	47.5	24.6	8.2	1.6	-	1.6	16.4	61	3.3	8.2	23.0	19.7	8.2	18.0	-	19.7	
通勤通学先	富士見市内	181	38.7	48.6	8.3	1.1	-	3.3	181	0.6	8.3	24.3	29.3	21.0	7.7	0.6	8.3	
	富士見市以外の埼玉県内	253	41.5	45.5	7.9	3.2	-	2.0	253	0.8	9.5	31.6	25.3	17.4	5.5	3.2	6.7	
	東京都内	226	45.1	40.7	10.6	2.2	-	1.3	226	1.3	10.6	29.2	23.0	22.1	9.3	1.8	2.7	
	その他	13	53.8	38.5	7.7	-	-	-	13	-	15.4	7.7	23.1	23.1	7.7	7.7	15.4	
無回答	23	47.8	39.1	4.3	-	-	-	8.7	23	-	13.0	13.0	21.7	21.7	8.7	-	21.7	
住居形態	持家一戸建	775	40.1	44.1	9.0	1.8	0.1	0.1	4.6	775	0.9	9.4	28.4	23.6	19.6	6.6	1.5	9.9
	分譲マンション	168	37.5	50.0	10.7	1.2	-	-	0.6	168	1.2	8.9	29.2	30.4	18.5	7.7	0.6	3.6
	借家一戸建	21	47.6	42.9	4.8	-	-	-	4.8	21	-	9.5	23.8	19.0	9.5	9.5	19.0	
	賃貸マンション・アパート	213	39.9	43.2	11.7	1.9	0.5	-	2.8	213	1.4	13.1	28.6	23.5	14.6	8.9	1.4	8.5
	社宅・寮・間借・下宿	10	60.0	30.0	-	10.0	-	-	-	10	-	-	30.0	30.0	10.0	20.0	-	10.0
	その他	4	50.0	50.0	-	-	-	-	-	4	-	-	25.0	-	25.0	-	25.0	25.0
	無回答	63	47.6	25.4	9.5	1.6	-	1.6	14.3	63	3.2	6.3	25.4	17.5	7.9	19.0	-	20.6
居住年数	1年未満	22	54.5	36.4	9.1	-	-	-	22	-	-	40.9	18.2	9.1	18.2	9.1	4.5	
	1～3年未満	44	43.2	43.2	13.6	-	-	-	44	2.3	11.4	18.2	29.5	22.7	11.4	-	4.5	
	3～5年未満	76	42.1	43.4	9.2	1.3	-	-	3.9	76	1.3	2.6	30.3	32.9	15.8	13.2	-	3.9
	5～10年未満	116	45.7	41.4	6.0	3.4	-	-	3.4	116	0.9	11.2	25.0	23.3	19.0	8.6	1.7	10.3
	10～20年未満	205	37.6	48.3	12.7	-	0.5	-	1.0	205	0.5	14.1	23.4	29.3	18.5	7.3	2.9	3.9
	20年以上	739	39.1	44.5	8.9	2.2	0.1	0.1	5.0	739	1.1	9.2	30.2	22.2	18.4	6.1	1.2	11.6
無回答	52	48.1	23.1	11.5	1.9	-	1.9	13.5	52	3.8	9.6	28.8	17.3	5.8	19.2	-	15.4	
前居住地区	富士見市以外の埼玉県内	444	41.0	45.3	9.7	1.1	0.2	0.2	2.5	444	0.9	10.8	30.2	24.3	19.6	5.6	1.8	6.8
	東京都内	399	38.3	44.6	10.5	1.8	-	-	4.8	399	1.5	8.0	26.6	24.3	17.8	8.3	1.5	12.0
	関東地方(東京・埼玉以外)	96	42.7	42.7	8.3	1.0	1.0	-	4.2	96	1.0	8.3	16.7	34.4	17.7	10.4	-	11.5
	上記以外の道府県	94	30.9	53.2	11.7	2.1	-	-	2.1	94	-	10.6	34.0	25.5	13.8	8.5	1.1	6.4
	生まれれたときから本市に居住	157	45.2	40.1	6.4	2.5	-	-	5.7	157	0.6	10.8	31.2	19.7	18.5	7.0	1.9	10.2
	海外	6	66.7	16.7	-	16.7	-	-	-	6	-	16.7	16.7	-	50.0	16.7	-	-
無回答	58	46.6	24.1	10.3	3.4	-	1.7	13.8	58	3.4	10.3	29.3	15.5	5.2	19.0	1.7	15.5	
家族構成	単身世帯	123	28.5	48.8	13.8	2.4	-	-	6.5	123	0.8	12.2	27.6	21.1	15.4	6.5	3.3	13.0
	夫婦のみ世帯	331	37.2	45.0	10.0	2.4	0.6	0.3	4.5	331	0.6	10.0	27.2	27.2	16.9	6.3	1.2	10.6
	親子2世代	604	44.5	44.0	8.1	1.5	-	-	1.8	604	1.2	9.4	29.6	24.5	19.0	7.9	1.5	6.8
	親・子・孫の3世代	105	38.1	44.8	9.5	1.0	-	-	6.7	105	1.0	11.4	24.8	20.0	21.9	8.6	1.9	10.5
	その他	25	44.0	28.0	16.0	-	-	-	12.0	25	4.0	4.0	24.0	16.0	24.0	8.0	-	20.0
	無回答	66	43.9	28.8	10.6	1.5	-	1.5	13.6	66	3.0	6.1	30.3	19.7	6.1	16.7	-	18.2
同居家族	小学校入学前の子どもがいる	127	56.7	34.6	6.3	-	-	-	2.4	127	1.6	7.1	21.3	31.5	20.5	11.0	3.9	3.1
	小・中学生の子どもがいる	153	49.7	43.8	5.2	-	-	-	1.3	153	0.7	10.5	26.1	29.4	15.7	10.5	1.3	5.9
	介護を必要とする家族がいる	82	42.7	48.8	3.7	1.2	1.2	-	2.4	82	-	12.2	25.6	23.2	23.2	7.3	1.2	7.3
	介護を必要としない65歳以上の家族がいる	335	39.1	47.8	9.0	1.2	-	-	3.0	335	0.6	9.0	29.0	23.0	20.9	6.9	0.9	9.9
	上記にあてはまる人はいない	417	39.3	42.4	12.2	3.1	0.2	-	2.6	417	1.2	10.3	30.9	23.5	16.5	7.4	1.7	8.4
	無回答	42	28.6	42.9	4.8	-	-	-	2.4	42	2.4	7.1	26.2	23.8	14.3	2.4	-	23.8
居住地域	鶴瀬	136	52.9	37.5	6.6	-	-	-	2.9	136	-	6.6	19.9	27.9	22.1	11.0	2.2	10.3
	水谷	139	39.6	38.8	13.7	1.4	-	0.7	5.8	139	0.7	13.7	26.6	28.1	12.2	6.5	2.9	9.4
	南畑	48	25.0	68.8	4.2	-	-	-	2.1	48	-	18.8	22.9	27.1	12.5	6.3	2.1	10.4
	関沢	143	37.1	46.2	10.5	0.7	0.7	0.7	4.2	143	2.1	5.6	30.1	23.8	18.9	8.4	1.4	9.8
	勝瀬	108	40.7	47.2	7.4	-	-	-	4.6	108	-	7.4	29.6	19.4	20.4	10.2	-	13.0
	水谷東	72	33.3	45.8	6.9	5.6	-	-	8.3	72	-	9.7	25.0	26.4	16.7	6.9	1.4	13.9
	諏訪	109	42.2	40.4	10.1	2.8	-	-	4.6	109	1.8	9.2	24.8	26.6	21.1	5.5	2.8	8.3
	みずほ台	120	40.0	46.7	6.7	4.2	-	-	2.5	120	0.8	9.2	24.2	28.3	25.8	5.8		

また、(2)満足度で「やや不満」「不満」「非常に不満」に○を付けた方は、
 (3)不満な理由について主なものを1つ選んで○を付けてください。

④安全で快適な道路の整備

(3)不満な理由

		n	車道が狭い	歩道が狭い	歩道が少ない	道路の修繕ができていない	レールや歩道などが少ない	その他	無回答
全体		624	21.2	30.8	17.1	10.1	6.3	13.6	1.0
性別	男性	215	22.3	30.2	14.4	9.8	6.5	15.8	0.9
	女性	387	19.4	32.0	18.6	10.3	6.5	12.4	0.8
	無回答	22	40.9	13.6	18.2	9.1	-	13.6	4.5
年齢	18～19歳	6	-	33.3	16.7	-	33.3	16.7	-
	20～29歳	39	25.6	20.5	10.3	12.8	10.3	17.9	2.6
	30～39歳	81	21.0	33.3	13.6	11.1	7.4	13.6	-
	40～49歳	124	25.0	23.4	18.5	9.7	6.5	16.1	0.8
	50～59歳	119	20.2	37.0	16.8	9.2	5.0	11.8	-
	60～69歳	120	19.2	33.3	18.3	10.0	3.3	15.0	0.8
	70歳以上	112	16.1	33.9	19.6	10.7	8.0	9.8	1.8
	無回答	23	39.1	17.4	17.4	8.7	-	13.0	4.3
職業	農業	5	20.0	20.0	20.0	-	20.0	20.0	-
	自営業	24	29.2	16.7	12.5	12.5	8.3	20.8	-
	自由業	7	42.9	42.9	-	-	14.3	-	-
	会社・団体役員	91	26.4	30.8	17.6	11.0	4.4	8.8	1.1
	事務職・専門技術職	78	26.9	28.2	12.8	14.1	6.4	11.5	-
	技能・労務職	17	17.6	35.3	17.6	-	5.9	23.5	-
	販売・サービス業	22	18.2	22.7	27.3	18.2	4.5	9.1	-
	パート・アルバイト	114	19.3	28.1	20.2	9.6	5.3	17.5	-
	学生	11	-	18.2	9.1	9.1	27.3	36.4	-
	家事従事者(専業主婦など)	125	15.2	33.6	21.6	8.8	7.2	12.0	1.6
	無職	96	18.8	37.5	12.5	9.4	6.3	13.5	2.1
	その他	6	-	66.7	16.7	16.7	-	-	-
	無回答	28	35.7	25.0	14.3	7.1	-	14.3	3.6
通勤通学先	富士見市内	105	24.8	26.7	14.3	12.4	4.8	17.1	-
	富士見市以外の埼玉県内	122	22.1	30.3	20.5	9.8	6.6	9.8	0.8
	東京都内	123	20.3	26.8	17.9	10.6	7.3	17.1	-
	その他	7	42.9	28.6	-	-	28.6	-	-
	無回答	12	33.3	25.0	8.3	16.7	-	16.7	-
住居形態	持家一戸建	386	21.0	29.0	17.1	11.1	7.3	13.2	1.3
	分譲マンション	95	17.9	35.8	16.8	9.5	6.3	13.7	-
	借家一戸建	8	12.5	62.5	25.0	-	-	-	-
	賃貸マンション・アパート	100	21.0	33.0	18.0	6.0	5.0	17.0	-
	社宅・寮・間借・下宿	6	16.7	16.7	16.7	33.3	-	16.7	-
	その他	1	100.0	-	-	-	-	-	-
	無回答	28	35.7	25.0	14.3	10.7	-	10.7	3.6
居住年数	1年未満	10	20.0	50.0	10.0	20.0	-	-	-
	1～3年未満	28	32.1	28.6	7.1	7.1	10.7	14.3	-
	3～5年未満	47	27.7	36.2	8.5	10.6	8.5	8.5	-
	5～10年未満	59	15.3	32.2	18.6	5.1	6.8	22.0	-
	10～20年未満	113	17.7	31.0	17.7	10.6	6.2	15.9	0.9
	20年以上	345	20.3	30.4	18.8	10.7	6.1	12.5	1.2
	無回答	22	40.9	13.6	18.2	9.1	-	13.6	4.5
前居住地区	富士見市以外の埼玉県内	220	19.1	33.2	11.8	10.5	6.4	18.2	0.9
	東京都内	201	15.4	34.8	22.9	10.4	7.0	8.0	1.5
	関東地方(東京・埼玉以外)	60	26.7	26.7	21.7	6.7	10.0	8.3	-
	上記以外の道府県	45	26.7	26.7	20.0	8.9	4.4	13.3	-
	生まれたときから本市に居住	71	25.4	23.9	12.7	12.7	4.2	21.1	-
	海外	4	75.0	25.0	-	-	-	-	-
	無回答	23	43.5	13.0	17.4	8.7	-	13.0	4.3
家族構成	単身世帯	53	18.9	34.0	15.1	7.5	1.9	22.6	-
	夫婦のみ世帯	167	19.8	30.5	19.2	10.8	6.6	11.4	1.8
	親子2世代	311	19.9	32.2	16.4	9.0	7.7	14.1	0.6
	親・子・孫の3世代	53	28.3	26.4	13.2	17.0	3.8	11.3	-
	その他	12	8.3	33.3	25.0	16.7	8.3	8.3	-
	無回答	28	39.3	17.9	21.4	7.1	-	10.7	3.6
同居家族	小学校入学前の子どもがいる	80	25.0	26.3	20.0	10.0	10.0	8.8	-
	小・中学生の子どもがいる	85	17.6	32.9	16.5	5.9	7.1	20.0	-
	介護を必要とする家族がいる	44	20.5	29.5	18.2	11.4	9.1	11.4	-
	介護を必要としない65歳以上の家族がいる	170	19.4	24.1	20.0	14.7	7.6	12.9	1.2
	上記にあてはまる人はいない	198	21.2	34.3	16.2	9.1	4.5	13.1	1.5
	無回答	17	17.6	64.7	5.9	5.9	-	-	
居住地域	鶴瀬	83	20.5	31.3	22.9	7.2	3.6	14.5	-
	水谷	65	16.9	36.9	15.4	9.2	9.2	10.8	1.5
	南畑	22	22.7	22.7	18.2	18.2	9.1	9.1	-
	関沢	73	28.8	26.0	23.3	11.0	1.4	9.6	-
	勝瀬	54	16.7	37.0	7.4	13.0	13.0	11.1	1.9
	水谷東	36	13.9	30.6	25.0	11.1	5.6	13.9	-
	諏訪	58	22.4	36.2	12.1	5.2	5.2	17.2	1.7
	みずほ台	72	13.9	37.5	18.1	8.3	6.9	15.3	-
	針ヶ谷	25	16.0	16.0	12.0	24.0	12.0	16.0	4.0
	ふじみ野	43	25.6	27.9	18.6	4.7	7.0	16.3	-
	つるせ台	54	29.6	22.2	14.8	7.4	5.6	18.5	1.9
	無回答	39	25.6	28.2	12.8	17.9	2.6	10.3	2.6

問3は、市の取組に対する評価をお聞きます。次のページ以降の①から④までの各項目の、(1)重要度(2)満足度について、お気持ちに最も近いものに1つずつ○を付けてください。

⑤放置自転車・違法駐車対策の推進

(1) 重要度

(2) 満足度

	n	(1) 重要度						(2) 満足度									
		非常に重要である	重要である	少し重要である	あまり重要ではない	重要ではない	全く重要ではない	無回答	非常に満足	満足	やや満足	やや不満足	不満	非常に不満足	わからない	無回答	
全体	1,254	16.9	40.7	29.5	7.5	0.6	0.3	4.5	1,254	2.6	18.5	38.4	16.2	7.6	3.0	4.2	9.6
性別																	
男性	441	17.2	34.0	32.9	10.2	1.4	0.7	3.6	441	2.3	21.3	37.9	14.3	9.1	2.5	3.2	9.5
女性	766	16.4	44.8	28.3	5.5	0.3	0.1	4.6	766	2.9	16.6	39.4	17.6	6.3	3.1	4.8	9.3
無回答	47	21.3	36.2	17.0	14.9	-	-	10.6	47	2.1	23.4	25.5	10.6	14.9	4.3	4.3	14.9
年齢																	
18~19歳	13	-	38.5	46.2	15.4	-	-	-	13	7.7	7.7	53.8	15.4	7.7	-	-	7.7
20~29歳	78	14.1	25.6	39.7	19.2	-	1.3	-	78	3.8	26.9	38.5	12.8	6.4	2.6	6.4	2.6
30~39歳	142	20.4	34.5	28.2	14.1	1.4	0.7	0.7	142	4.9	25.4	30.3	18.3	4.2	6.3	8.5	2.1
40~49歳	215	17.7	44.2	28.8	6.5	0.9	0.5	1.4	215	3.3	21.9	36.7	17.2	7.9	3.3	4.7	5.1
50~59歳	233	13.7	40.8	38.2	5.6	0.4	-	1.3	233	1.7	14.6	50.2	16.7	6.0	2.6	4.3	3.9
60~69歳	218	16.5	43.1	30.3	6.0	0.5	-	3.7	218	2.3	16.5	40.4	17.4	9.6	1.8	2.3	9.6
70歳以上	304	18.1	44.1	22.0	3.3	0.7	0.3	11.5	304	1.6	14.8	34.2	14.8	7.9	2.3	3.0	21.4
無回答	51	21.6	35.3	17.6	13.7	-	-	11.8	51	2.0	23.5	25.5	11.8	13.7	3.9	3.9	15.7
職業																	
農業	13	23.1	46.2	7.7	-	-	-	23.1	13	-	23.1	7.7	15.4	15.4	7.7	7.7	23.1
自営業	45	11.1	40.0	42.2	-	-	-	6.7	45	-	20.0	26.7	22.2	4.4	6.7	6.7	13.3
自由業	13	30.8	38.5	15.4	15.4	-	-	-	13	-	23.1	23.1	30.8	-	7.7	7.7	7.7
会社・団体役員	166	15.1	34.3	36.7	12.0	-	0.6	1.2	166	2.4	20.5	44.0	15.7	6.6	2.4	3.6	4.8
事務職・専門技術職	151	19.2	42.4	25.2	8.6	1.3	0.7	2.6	151	6.0	20.5	37.1	13.9	8.6	5.3	5.3	3.3
技能・労務職	37	21.6	24.3	24.3	16.2	8.1	-	5.4	37	2.7	24.3	45.9	5.4	5.4	-	5.4	10.8
販売・サービス業	37	10.8	37.8	27.0	24.3	-	-	-	37	2.7	32.4	40.5	13.5	-	2.7	5.4	2.7
パート・アルバイト	205	13.2	43.4	33.7	6.3	0.5	0.5	2.4	205	2.4	19.5	37.1	22.0	7.8	2.0	4.4	4.9
学生	29	13.8	31.0	44.8	10.3	-	-	-	29	6.9	13.8	48.3	17.2	3.4	6.9	3.4	-
家事従事者(専業主婦など)	262	17.9	46.9	26.7	2.7	0.4	-	5.3	262	2.3	12.2	41.6	16.0	8.0	3.4	3.8	12.6
無職	224	17.9	40.6	29.5	4.9	0.4	0.4	6.3	224	1.8	17.9	37.5	14.7	8.5	0.9	2.7	16.1
その他	11	45.5	18.2	27.3	9.1	-	-	-	11	-	18.2	45.5	9.1	9.1	-	18.2	-
無回答	61	18.0	37.7	14.8	14.8	-	-	14.8	61	1.6	21.3	26.2	11.5	11.5	3.3	3.3	21.3
通勤通学先																	
富士見市内	181	10.5	44.2	33.1	5.5	1.1	0.6	5.0	181	2.2	17.1	37.6	19.3	9.9	2.2	5.0	6.6
富士見市以外の埼玉県内	253	18.6	38.3	28.9	11.9	0.4	0.4	1.6	253	2.8	22.5	39.5	16.2	6.3	3.6	3.6	5.5
東京都内	226	15.9	35.4	34.5	11.0	0.9	0.4	1.8	226	4.4	22.6	40.3	17.3	4.9	3.5	4.9	2.2
その他	13	30.8	38.5	30.8	-	-	-	-	13	-	23.1	23.1	15.4	7.7	7.7	7.7	15.4
無回答	23	13.0	39.1	30.4	4.3	4.3	-	8.7	23	4.3	13.0	21.7	13.0	4.3	8.7	13.0	21.7
住居形態																	
持家一戸建	775	16.8	39.6	30.6	6.8	0.9	0.4	4.9	775	1.7	17.4	40.0	15.7	8.4	3.0	3.9	9.9
分譲マンション	168	16.7	45.2	30.4	6.5	-	-	1.2	168	1.8	20.8	40.5	21.4	4.8	3.0	4.8	3.0
借家一戸建	21	23.8	38.1	23.8	4.8	-	-	9.5	21	-	14.3	19.0	23.8	-	4.8	14.3	23.8
賃貸マンション・アパート	213	15.5	40.8	30.0	10.3	0.5	0.5	2.3	213	6.1	21.1	37.6	14.1	6.1	2.8	3.8	8.5
社宅・寮・間借・下宿	10	30.0	50.0	20.0	-	-	-	-	10	-	10.0	30.0	20.0	20.0	-	10.0	10.0
その他	4	-	100.0	-	-	-	-	-	4	-	25.0	-	25.0	-	-	25.0	25.0
無回答	63	20.6	36.5	17.5	11.1	-	-	14.3	63	6.3	19.0	25.4	11.1	11.1	3.2	3.2	20.6
居住年数																	
1年未満	22	13.6	22.7	40.9	18.2	-	-	4.5	22	4.5	18.2	45.5	4.5	4.5	4.5	13.6	4.5
1~3年未満	44	18.2	36.4	43.2	2.3	-	-	-	44	4.5	22.7	27.3	15.9	9.1	-	11.4	9.1
3~5年未満	76	14.5	35.5	31.6	13.2	-	-	5.3	76	6.6	22.4	42.1	10.5	2.6	7.9	2.6	5.3
5~10年未満	116	12.1	44.8	29.3	9.5	0.9	-	3.4	116	4.3	22.4	35.3	12.9	6.9	1.7	6.9	9.5
10~20年未満	205	17.1	36.6	34.1	11.2	-	-	1.0	205	2.4	21.0	41.5	18.5	5.4	3.9	3.4	3.9
20年以上	739	17.6	42.8	27.9	5.1	0.9	0.4	5.3	739	1.8	16.2	39.0	17.5	8.4	2.4	3.5	11.2
無回答	52	21.2	36.5	15.4	13.5	-	-	13.5	52	3.8	23.1	25.0	9.6	13.5	3.8	3.8	17.3
前居住地区																	
富士見市以外の埼玉県内	444	17.3	41.7	29.3	7.9	0.9	0.2	2.7	444	3.6	18.7	40.5	15.5	7.7	3.2	4.1	6.8
東京都内	399	15.3	42.6	30.8	5.5	0.3	0.3	5.3	399	1.5	16.5	37.8	17.5	7.3	2.5	4.5	12.3
関東地方(東京・埼玉以外)	96	20.8	35.4	31.3	6.3	1.0	1.0	4.2	96	2.1	20.8	29.2	21.9	8.3	4.2	2.1	11.5
上記以外の道府県	94	9.6	46.8	31.9	9.6	-	-	2.1	94	4.3	23.4	41.5	14.9	5.3	-	2.1	8.5
生まれたときから本市に居住	157	21.0	34.4	27.4	8.9	1.3	0.6	6.4	157	1.3	16.6	40.1	15.3	7.6	3.8	7.0	8.3
海外	6	-	33.3	66.7	-	-	-	-	6	-	16.7	66.7	-	-	16.7	-	-
無回答	58	20.7	36.2	17.2	13.8	-	-	12.1	58	5.2	24.1	27.6	8.6	12.1	3.4	3.4	15.5
家族構成																	
単身世帯	123	15.4	42.3	30.9	4.9	0.8	0.8	4.9	123	4.1	16.3	46.3	10.6	4.1	1.6	3.3	13.8
夫婦のみ世帯	331	18.4	39.3	29.3	7.6	0.6	0.3	4.5	331	1.5	17.5	39.9	17.5	7.6	1.8	3.0	11.2
親子2世代	604	15.4	41.2	31.8	7.8	0.7	0.3	2.8	604	2.8	19.5	39.6	15.1	7.6	4.3	5.5	5.6
親・子・孫の3世代	105	21.0	43.8	23.8	6.7	-	-	4.8	105	3.8	17.1	29.5	23.8	9.5	1.0	3.8	11.4
その他	25	12.0	40.0	28.0	4.0	-	-	16.0	25	-	20.0	24.0	24.0	4.0	-	-	28.0
無回答	66	21.2	34.8	16.7	12.1	1.5	-	13.6	66	3.0	19.7	24.2	15.2	12.1	3.0	3.0	19.7
同居家族																	
小学校入学前の子がいる	127	15.0	38.6	31.5	11.0	1.6	-	2.4	127	4.7	22.0	31.5	15.7	7.9	3.9	11.0	3.1
小・中学生の子がいる	153	15.7	45.1	27.5	9.8	1.3	-	0.7	153	2.6	26.1	37.9	13.7	5.2	3.9	4.6	5.9
介護を必要とする家族がいる	82	15.9	46.3	26.8	6.1	1.2	-	3.7	82	2.4	17.1	35.4	18.3	9.8	2.4	4.9	9.8
介護を必要としない65歳以上の家族がいる	335	18.2	44.2	27.5	6.6	0.3	0.3	3.0	335	1.5	16.7	38.2	18.2	9.3	2.1	3.3	10.7
上記にあてはまる人はいない	417	15.8	37.6	34.3	8.2	0.5	0.2	3.4	417	2.6	18.7	43.2	16.1	6.0	3.1	3.6	6.7
無回答	42	16.7	35.7	16.7	2.4	-	-	26.2	42	-	4.8	26.2	31.0	4.8	2.4	7.1	23.8
居住地域																	
鶴瀬	136	19.9	40.4	27.9	5.9	-	0.7	5.1	136	4.4	20.6	33.8	14.0	8.8	3.7	4.4	10.3
水谷	139	15.8	41.0	30.9	6.5	1.4	0.7	3.6	139	2.9	17.3	36.7	19.4	7.2	2.9	4.3	9.4
南畑	48	10.4	37.5	41.7	8.3	-	-	2.1	48	-	16.7	52.1	14.6	4.2	-	4.2	8.3
関沢	143	16.1	44.8	28.0	4.2	2.8	-	4.2	143	2.1	16.8	37.8	18.9	7.0	2.1	6.3	9.1
勝瀬	108	14.8	43.5	30.6	4.6	-	-	6.5	108	0.9	16.7	43.5	10.2	7.4	3.7	3.7	13.9
水谷東	72	11.1	33.3	29.2	13.9	2.8	-	9.7	72	2.8	19.4	41.7	11.1	6.9	1.4	4.2	12.5
諏訪	109	21.1	38.5	27.5	6.4	-	0.9	5.5	109	1.8	18.3	37.6	18.3	10.1	-	5.5	8.3
みずほ台	120	14.2	43.3	28.3	11.7	-	-	2.5	120	1.7	17.5	39.2	18.3	9.2	4.2	4.2	5.8
針ヶ谷	75	14.7	38.7	33.3	12.0	-	1.3	-	75	9.3	21.3	37.3	17.3	6.7	-	1.3	6.7
ふじみ野	106	20.8	46.2	25.5	5.7	-	-	1.9	106	1.9	20.8	42.5	17.0	8.5	3.8	3.8	1.9
つるせ台	109	18.3	41.3	30.3	6.4	-	-	3.7	109	-	21.1	34.9	11.9	8.3	5.5	3.7	14.7
無回答	89	20.2	31.5	29.2	10.1	-	-	9.0	89	4.5	15.7	32.6	20.2	3.4	5.6	3.4	14.6

</

また、(2) 満足度で「やや不満」「不満」「非常に不満」に○を付けた方は、
 (3) 不満な理由について主なものを1つ選んで○を付けてください。
 ⑤ 放置自転車・違法駐車対策の推進
 (3) 不満な理由

	n	自 転 車 駐 輪 場 が 少 な い	場 が 少 な い ・ 自 動 二 輪 の 駐 輪	駐 輪 場 が 駅 か ら 遠 い	が 放 置 禁 止 区 域 に 自 転 車	い 市 営 駐 輪 場 の 料 金 が 高	駐 車 場 が 少 な い	そ の 他	無 回 答	
全 体	335	28.1	6.3	7.5	25.1	8.1	14.3	8.7	2.1	
性別	男性	114	21.9	8.8	11.4	25.4	7.9	15.8	6.1	2.6
	女性	207	30.9	4.8	5.8	25.6	8.7	12.6	9.7	1.9
	無回答	14	35.7	7.1	-	14.3	-	28.6	14.3	-
年齢	18～19歳	3	33.3	-	-	33.3	-	-	33.3	-
	20～29歳	17	23.5	5.9	5.9	35.3	-	-	29.4	-
	30～39歳	41	29.3	2.4	4.9	19.5	9.8	12.2	22.0	-
	40～49歳	61	32.8	6.6	9.8	19.7	13.1	14.8	3.3	-
	50～59歳	59	30.5	1.7	6.8	32.2	10.2	11.9	3.4	3.4
	60～69歳	63	22.2	9.5	11.1	25.4	6.3	15.9	9.5	-
	70歳以上	76	26.3	9.2	6.6	25.0	6.6	17.1	2.6	6.6
	無回答	15	33.3	6.7	-	20.0	-	26.7	13.3	-
職業	農業	5	20.0	-	20.0	40.0	-	20.0	-	-
	自営業	15	20.0	-	-	53.3	-	20.0	6.7	-
	自由業	5	40.0	-	-	20.0	-	20.0	20.0	-
	会社・団体役員	41	31.7	9.8	9.8	22.0	12.2	9.8	4.9	-
	事務職・専門技術職	42	21.4	4.8	2.4	35.7	9.5	11.9	14.3	-
	技能・労務職	4	-	-	-	-	25.0	50.0	-	25.0
	販売・サービス業	6	33.3	16.7	16.7	16.7	-	16.7	-	-
	パート・アルバイト	65	35.4	3.1	9.2	24.6	13.8	6.2	6.2	1.5
	学生	8	37.5	-	-	37.5	-	-	25.0	-
	家事従事者（専業主婦など）	72	27.8	6.9	8.3	22.2	8.3	13.9	11.1	1.4
	無職	54	22.2	9.3	9.3	18.5	3.7	24.1	5.6	7.4
	その他	2	-	50.0	50.0	-	-	-	-	-
無回答	16	37.5	6.3	-	18.8	-	25.0	12.5	-	
通勤通学先	富士見市内	57	28.1	1.8	7.0	29.8	12.3	10.5	10.5	-
	富士見市以外の埼玉県内	66	36.4	9.1	4.5	27.3	10.6	6.1	3.0	3.0
	東京都内	58	27.6	3.4	8.6	27.6	8.6	13.8	10.3	-
	その他	4	-	-	-	50.0	-	25.0	25.0	-
	無回答	6	-	-	16.7	33.3	-	33.3	16.7	-
住居形態	持家一戸建	210	29.5	8.6	6.7	20.5	9.5	15.2	8.1	1.9
	分譲マンション	49	24.5	2.0	10.2	42.9	2.0	12.2	4.1	2.0
	借家一戸建	6	16.7	-	-	33.3	-	33.3	16.7	-
	賃貸マンション・アパート	49	26.5	2.0	12.2	28.6	10.2	8.2	10.2	2.0
	社宅・寮・間借・下宿	4	25.0	-	-	25.0	25.0	-	25.0	-
	その他	1	-	-	-	-	-	-	-	100.0
	無回答	16	31.3	6.3	-	18.8	-	25.0	18.8	-
居住年数	1年未満	3	33.3	-	-	33.3	33.3	-	-	-
	1～3年未満	11	45.5	9.1	9.1	9.1	18.2	-	9.1	-
	3～5年未満	16	25.0	-	-	25.0	12.5	6.3	31.3	-
	5～10年未満	25	44.0	12.0	4.0	16.0	4.0	12.0	4.0	4.0
	10～20年未満	57	29.8	1.8	7.0	26.3	8.8	15.8	10.5	-
	20年以上	209	24.4	7.2	9.1	27.3	7.7	14.8	6.7	2.9
	無回答	14	35.7	7.1	-	14.3	-	28.6	14.3	-
前居住地区	富士見市以外の埼玉県内	117	29.9	9.4	5.1	23.9	8.5	12.0	7.7	3.4
	東京都内	109	27.5	6.4	11.9	21.1	7.3	16.5	6.4	2.8
	関東地方（東京・埼玉以外）	33	18.2	-	9.1	36.4	12.1	15.2	9.1	-
	上記以外の道府県	19	42.1	5.3	-	15.8	15.8	15.8	5.3	-
	生まれたときから本市に居住	42	21.4	2.4	7.1	38.1	4.8	9.5	16.7	-
	海外	1	100.0	-	-	-	-	-	-	-
無回答	14	35.7	7.1	-	14.3	-	28.6	14.3	-	
家族構成	単身世帯	20	15.0	15.0	5.0	45.0	-	10.0	5.0	5.0
	夫婦のみ世帯	89	20.2	4.5	13.5	25.8	6.7	20.2	6.7	2.2
	親子2世代	163	33.7	6.7	4.3	23.9	9.8	11.0	9.8	0.6
	親・子・孫の3世代	36	25.0	2.8	13.9	22.2	11.1	11.1	11.1	2.8
	その他	7	28.6	-	-	28.6	-	14.3	-	28.6
無回答	20	35.0	10.0	-	15.0	5.0	25.0	10.0	-	
同居家族	小学校入学前の子どもがいる	35	34.3	2.9	11.4	14.3	20.0	-	17.1	-
	小・中学生の子どもがいる	35	31.4	5.7	14.3	20.0	8.6	14.3	5.7	-
	介護を必要とする家族がいる	25	28.0	-	12.0	16.0	-	28.0	12.0	4.0
	介護を必要としない65歳以上の家族がいる	99	19.2	7.1	11.1	29.3	7.1	16.2	7.1	3.0
	上記にあてはまる人はいない	105	31.4	4.8	5.7	27.6	8.6	14.3	6.7	1.0
	無回答	16	37.5	6.3	-	18.8	-	12.5	12.5	12.5
居住地域	鶴瀬	36	27.8	2.8	-	36.1	11.1	11.1	8.3	2.8
	水谷	41	24.4	-	14.6	12.2	12.2	24.4	9.8	2.4
	南畑	9	22.2	22.2	-	11.1	11.1	22.2	11.1	-
	関沢	40	30.0	-	10.0	35.0	7.5	5.0	7.5	5.0
	勝瀬	23	39.1	13.0	8.7	17.4	-	21.7	-	-
	水谷東	14	7.1	21.4	-	28.6	14.3	21.4	7.1	-
	諏訪	31	29.0	12.9	6.5	16.1	3.2	12.9	16.1	3.2
	みずほ台	38	21.1	2.6	10.5	21.1	15.8	13.2	15.8	-
	針ヶ谷	18	38.9	11.1	16.7	16.7	-	11.1	-	5.6
	ふじみ野	31	35.5	3.2	9.7	38.7	-	9.7	3.2	-
	つるせ台	28	32.1	-	3.6	25.0	7.1	14.3	14.3	3.6
無回答	26	23.1	15.4	-	30.8	11.5	15.4	3.8	-	

問3は、市の取組に対する評価をお聞きます。次のページ以降の①から④までの各項目の、(1)重要度(2)満足度について、お気持ちに最も近いものに1つずつ○を付けてください。

⑥地域防災力の向上

(1) 重要度

(2) 満足度

		n	非常に重要である	重要である	少し重要である	あまり重要ではない	重要ではない	全く重要ではない	無回答
全体		1,254	35.6	43.9	14.7	1.0	0.2	0.2	4.4
性別	男性	441	35.1	43.8	15.2	0.9	0.7	0.5	3.9
	女性	766	35.6	44.8	14.4	0.8	-	0.1	4.3
	無回答	47	38.3	31.9	14.9	4.3	-	-	10.6
年齢	18～19歳	13	23.1	53.8	23.1	-	-	-	-
	20～29歳	78	42.3	38.5	17.9	1.3	-	-	-
	30～39歳	142	40.1	40.8	16.2	0.7	-	1.4	0.7
	40～49歳	215	33.0	52.1	12.6	1.4	0.5	-	0.5
	50～59歳	233	38.2	42.1	16.3	1.7	0.4	-	1.3
	60～69歳	218	34.9	45.0	15.1	-	0.5	0.5	4.1
	70歳以上	304	31.6	43.8	12.8	0.3	-	-	11.5
	無回答	51	41.2	29.4	13.7	3.9	-	-	11.8
職業	農業	13	30.8	46.2	-	-	-	-	23.1
	自営業	45	37.8	48.9	6.7	-	-	-	6.7
	自由業	13	38.5	53.8	7.7	-	-	-	-
	会社・団体役員	166	32.5	47.6	18.1	0.6	-	-	1.2
	事務職・専門技術職	151	38.4	43.0	13.9	1.3	0.7	0.7	2.0
	技能・労務職	37	51.4	24.3	10.8	2.7	2.7	2.7	5.4
	販売・サービス業	37	27.0	56.8	13.5	2.7	-	-	-
	パート・アルバイト	205	33.7	46.8	16.1	1.5	0.5	-	1.5
	学生	29	34.5	48.3	17.2	-	-	-	-
	家事従事者(専業主婦など)	262	36.6	43.1	13.7	0.4	-	0.4	5.7
	無職	224	32.6	43.3	17.0	0.4	-	-	6.7
	その他	11	54.5	45.5	-	-	-	-	-
	無回答	61	41.0	27.9	13.1	3.3	-	-	14.8
通勤通学先	富士見市内	181	32.0	47.5	15.5	0.6	0.6	-	3.9
	富士見市以外の埼玉県内	253	36.8	45.5	14.6	1.6	-	-	1.6
	東京都内	226	35.8	46.5	13.7	1.3	0.4	0.9	1.3
	その他	13	38.5	38.5	23.1	-	-	-	-
	無回答	23	39.1	34.8	13.0	-	4.3	-	8.7
住居形態	持家一戸建	775	35.5	43.4	14.6	0.9	0.4	0.3	5.0
	分譲マンション	168	36.3	50.0	11.9	1.2	-	-	0.6
	借家一戸建	21	19.0	66.7	9.5	-	-	-	4.8
	賃貸マンション・アパート	213	37.1	41.3	18.3	0.5	-	0.5	2.3
	社宅・寮・間借・下宿	10	30.0	70.0	-	-	-	-	-
	その他	4	25.0	75.0	-	-	-	-	-
	無回答	63	36.5	30.2	15.9	3.2	-	-	14.3
居住年数	1年未満	22	45.5	31.8	18.2	-	-	-	4.5
	1～3年未満	44	40.9	43.2	15.9	-	-	-	-
	3～5年未満	76	35.5	43.4	15.8	1.3	-	-	3.9
	5～10年未満	116	32.8	48.3	14.7	0.9	-	-	3.4
	10～20年未満	205	32.2	47.8	17.1	1.5	-	0.5	1.0
	20年以上	739	36.3	43.6	13.7	0.7	0.4	0.1	5.3
	無回答	52	36.5	30.8	15.4	3.8	-	-	13.5
前居住地区	富士見市以外の埼玉県内	444	36.7	42.3	16.4	1.4	0.2	0.2	2.7
	東京都内	399	36.3	42.4	15.0	0.5	0.3	-	5.5
	関東地方(東京・埼玉以外)	96	34.4	49.0	10.4	2.1	-	1.0	3.1
	上記以外の道府県	94	28.7	55.3	12.8	-	-	-	3.2
	生まれたときから本市に居住	157	34.4	47.1	12.1	-	0.6	0.6	5.1
	海外	6	66.7	-	33.3	-	-	-	-
	無回答	58	34.5	36.2	13.8	3.4	-	-	12.1
家族構成	単身世帯	123	33.3	44.7	14.6	-	-	-	0.8
	夫婦のみ世帯	331	34.4	42.0	17.2	1.2	0.6	0.3	4.2
	親子2世代	604	37.1	44.7	14.4	0.8	0.2	0.2	2.6
	親・子・孫の3世代	105	40.0	44.8	10.5	1.0	-	-	3.8
	その他	25	12.0	68.0	4.0	-	-	-	16.0
	無回答	66	33.3	34.8	15.2	3.0	-	-	13.6
同居家族	小学校入学前の子どもがいる	127	40.9	45.7	9.4	0.8	-	-	3.1
	小・中学生の子どもがいる	153	39.2	46.4	11.1	2.0	-	0.7	0.7
	介護を必要とする家族がいる	82	34.1	48.8	11.0	-	1.2	-	4.9
	介護を必要としない65歳以上の家族がいる	335	38.5	43.6	15.2	0.3	0.3	-	2.1
	上記にあてはまる人はいない	417	35.0	42.4	17.3	1.2	0.5	0.2	3.4
	無回答	42	9.5	54.8	11.9	2.4	-	-	21.4
居住地域	鶴瀬	136	41.9	38.2	14.7	0.7	-	-	4.4
	水谷	139	29.5	49.6	15.8	0.7	0.7	-	3.6
	南畑	48	33.3	41.7	18.8	2.1	-	2.1	2.1
	関沢	143	32.2	51.7	10.5	-	0.7	-	4.9
	勝瀬	108	37.0	38.9	17.6	0.9	-	-	5.6
	水谷東	72	36.1	40.3	12.5	1.4	1.4	-	8.3
	諏訪	109	41.3	39.4	11.9	1.8	-	-	5.5
	みずほ台	120	31.7	48.3	15.8	-	-	0.8	3.3
	針ヶ谷	75	41.3	37.3	17.3	2.7	-	-	1.3
	ふじみ野	106	31.1	50.9	15.1	0.9	-	-	1.9
	つるせ台	109	40.4	43.1	12.8	-	-	-	3.7
	無回答	89	32.6	39.3	16.9	2.2	-	-	9.0

		n	非常に満足	満足	やや満足	やや不満	不満	非常に不満	わからない	無回答
全体		1,254	1.8	11.4	36.8	24.1	5.7	1.9	8.6	9.6
性別	男性	441	2.3	12.9	37.0	22.4	7.3	1.6	7.3	9.3
	女性	766	1.6	11.1	37.1	24.5	4.8	1.8	9.4	9.7
	無回答	47	-	2.1	31.9	31.9	6.4	6.4	8.5	12.8
年齢	18～19歳	13	7.7	7.7	23.1	23.1	7.7	-	23.1	7.7
	20～29歳	78	1.3	17.9	32.1	19.2	7.7	1.3	17.9	2.6
	30～39歳	142	2.8	14.8	37.3	23.2	3.5	1.4	14.1	2.8
	40～49歳	215	2.3	14.9	39.5	24.2	5.1	1.4	6.5	6.0
	50～59歳	233	0.9	8.2	39.5	31.3	5.2	3.0	7.7	4.3
	60～69歳	218	1.4	9.6	32.6	30.7	7.8	0.9	7.8	9.2
	70歳以上	304	2.0	10.5	38.8	14.1	5.6	2.0	5.9	21.1
	無回答	51	-	5.9	29.4	31.4	5.9	5.9	7.8	13.7
職業	農業	13	-	15.4	30.8	15.4	-	-	7.7	30.8
	自営業	45	2.2	17.8	24.4	24.4	8.9	-	8.9	13.3
	自由業	13	-	15.4	38.5	38.5	7.7	-	-	-
	会社・団体役員	166	1.8	7.8	41.6	26.5	6.0	1.2	9.6	5.4
	事務職・専門技術職	151	2.0	13.9	33.8	26.5	4.6	4.6	10.6	4.0
	技能・労務職	37	5.4	8.1	40.5	16.2	2.7	-	18.9	8.1
	販売・サービス業	37	-	10.8	35.1	29.7	5.4	-	16.2	2.7
	パート・アルバイト	205	2.0	11.7	35.6	30.2	6.8	2.0	6.3	5.4
	学生	29	3.4	13.8	41.4	24.1	3.4	-	13.8	-
	家事従事者(専業主婦など)	262	1.5	9.9	41.6	21.8	3.8	0.8	7.8	13.4
	無職	224	1.8	13.8	33.9	17.4	8.0	2.2	7.1	15.6
	その他	11	-	9.1	63.6	-	9.1	9.1	9.1	-
	無回答	61	-	6.6	27.9	29.5	4.9	4.9	8.2	18.0
通勤通学先	富士見市内	181	1.7	12.2	35.4	27.6	7.2	1.7	6.1	8.3
	富士見市以外の埼玉県内	253	2.8	11.5	36.8	26.1	6.3	0.8	10.3	5.5
	東京都内	226	1.8	10.6	35.4	30.1	4.4	2.2	13.3	2.2
	その他	13	-	15.4	46.2	23.1	7.7	-	-	7.7
	無回答	23	-	17.4	43.5	4.3	-	13.0	-	21.7
住居形態	持家一戸建	775	1.8	11.9	37.4	24.4	5.8	1.7	6.7	10.3
	分譲マンション	168	1.8	12.5	41.7	23.2	5.4	0.6	11.9	3.0
	借家一戸建	21	-	14.3	23.8	14.3	4.8	4.8	19.0	19.0
	賃貸マンション・アパート	213	2.3	10.8	35.2	23.5	6.1	2.3	11.3	8.5
	社宅・寮・間借・下宿	10	-	-	20.0	30.0	10.0	-	30.0	10.0
	その他	4	-	-	50.0	-	-	-	25.0	25.0
	無回答	63	-	6.3	28.6	28.6	4.8	6.3	6.3	19.0
居住年数	1年未満	22	4.5	4.5	36.4	18.2	13.6	4.5	13.6	4.5
	1～3年未満	44	4.5	13.6	29.5	27.3	4.5	-	13.6	6.8
	3～5年未満	76	2.6	10.5	38.2	18.4	5.3	1.3	18.4	5.3
	5～10年未満	116	0.9	17.2	32.8	25.9	3.4	0.9	8.6	10.3
	10～20年未満	205	2.0	13.7	38.5	26.8	4.4	2.0	8.3	4.4
	20年以上	739	1.6	10.7	37.6	23.1	6.4	1.9	7.3	11.4
	無回答	52	-	1.9	32.7	30.8	5.8	5.8	7.7	15.4
前居住地区	富士見市以外の埼玉県内	444	2.5	12.8	38.3	22.7	5.2	1.4	9.2	7.9
	東京都内	399	1.5	9.5	36.1	25.8	6.8	2.0	7.0	11.3
	関東地方(東京・埼玉以外)	96	1.0	8.3	34.4	25.0	9.4	3.1	8.3	10.4
	上記以外の道府県	94	2.1	14.9	36.2	24.5	2.1	1.1	9.6	9.6
	生まれたときから本市に居住	157	1.3	13.4	38.9	20.4	4.5	1.9	10.8	8.9
	海外	6	-	-	33.3	50.0	16.7	-	-	-
	無回答	58	-	8.6	31.0	27.6	5.2	5.2	8.6	13.8
家族構成	単身世帯	123	1.6	10.6	38.2	16.3	5.7	1.6	12.2	13.8
	夫婦のみ世帯	331	2.1	10.0	37.5	24.8	6.6	1.8	6.6	10.6
	親子2世代	604	1							

また、(2)満足度で「やや不満」「不満」「非常に不満」に○を付けた方は、
 (3)不満な理由について主なものを1つ選んで○を付けてください。

⑥地域防災力の向上

(3) 不満な理由

		n	不 十 分 の 啓 発 や 説 明 が	が く、 近 所 で の 防 災 訓 練 が 不 十分	十 分 で の 防 災 訓 練 が 不 十分	を 高 齢 者 や 組 障 が い 不 十分 な 者 など	そ の 他	無 回 答
全 体		398	37.7	26.4	10.1	18.6	6.5	0.8
性別	男性	138	42.0	20.3	9.4	21.7	5.8	0.7
	女性	239	34.7	31.0	10.5	16.3	6.7	0.8
	無回答	21	42.9	14.3	9.5	23.8	9.5	-
年齢	18～19歳	4	75.0	-	-	25.0	-	-
	20～29歳	22	31.8	40.9	18.2	-	9.1	-
	30～39歳	40	40.0	32.5	15.0	7.5	2.5	2.5
	40～49歳	66	40.9	36.4	6.1	7.6	9.1	-
	50～59歳	92	42.4	25.0	10.9	16.3	5.4	-
	60～69歳	86	36.0	25.6	10.5	23.3	4.7	-
	70歳以上	66	25.8	16.7	7.6	37.9	9.1	3.0
	無回答	22	45.5	13.6	9.1	22.7	9.1	-
職業	農業	2	100.0	-	-	-	-	-
	自営業	15	46.7	26.7	6.7	20.0	-	-
	自由業	6	83.3	16.7	-	-	-	-
	会社・団体役員	56	46.4	30.4	12.5	5.4	5.4	-
	事務職・専門技術職	54	40.7	33.3	3.7	18.5	3.7	-
	技能・労務職	7	57.1	-	-	14.3	14.3	14.3
	販売・サービス業	13	46.2	53.8	-	-	-	-
	パート・アルバイト	80	40.0	25.0	15.0	11.3	7.5	1.3
	学生	8	50.0	12.5	25.0	12.5	-	-
	家事従事者(専業主婦など)	69	15.9	31.9	15.9	29.0	5.8	1.4
	無職	62	33.9	17.7	3.2	33.9	11.3	-
	その他	2	-	-	50.0	-	50.0	-
	無回答	24	41.7	16.7	8.3	25.0	8.3	-
通勤通学先	富士見市内	66	45.5	22.7	15.2	9.1	7.6	-
	富士見市以外の埼玉県内	84	36.9	36.9	9.5	9.5	6.0	1.2
	東京都内	83	51.8	25.3	6.0	13.3	2.4	1.2
	その他	4	50.0	-	-	50.0	-	-
	無回答	4	50.0	25.0	25.0	-	-	-
住居形態	持家一戸建	247	36.8	24.7	11.3	19.4	7.3	0.4
	分譲マンション	49	36.7	32.7	6.1	22.4	2.0	-
	借家一戸建	5	40.0	20.0	20.0	-	20.0	-
	賃貸マンション・アパート	68	38.2	35.3	7.4	13.2	2.9	2.9
	社宅・寮・間借・下宿	4	50.0	-	-	25.0	25.0	-
	その他	-	-	-	-	-	-	-
	無回答	25	44.0	12.0	12.0	20.0	12.0	-
居住年数	1年未満	8	37.5	50.0	-	12.5	-	-
	1～3年未満	14	35.7	42.9	14.3	-	7.1	-
	3～5年未満	19	36.8	47.4	-	10.5	5.3	-
	5～10年未満	35	48.6	31.4	8.6	5.7	2.9	2.9
	10～20年未満	68	48.5	25.0	7.4	11.8	5.9	1.5
	20年以上	232	32.8	23.7	12.1	24.1	6.9	0.4
	無回答	22	40.9	13.6	9.1	22.7	13.6	-
前居住地	富士見市以外の埼玉県内	130	38.5	29.2	8.5	16.2	7.7	-
	東京都内	138	35.5	22.5	13.8	21.0	5.8	1.4
	関東地方(東京・埼玉以外)	36	33.3	30.6	2.8	25.0	5.6	2.8
	上記以外の道府県	26	50.0	26.9	11.5	11.5	-	-
	生まれたときから本市に居住	42	33.3	33.3	9.5	16.7	7.1	-
	海外	4	75.0	25.0	-	-	-	-
	無回答	22	40.9	13.6	9.1	22.7	13.6	-
家族構成	単身世帯	29	34.5	34.5	3.4	24.1	-	3.4
	夫婦のみ世帯	110	33.6	30.0	9.1	19.1	8.2	-
	親子2世代	194	39.2	26.8	10.8	16.0	6.7	0.5
	親・子・孫の3世代	35	42.9	17.1	11.4	22.9	2.9	2.9
	その他	7	42.9	-	28.6	28.6	-	-
無回答	23	39.1	17.4	8.7	21.7	13.0	-	
同居家族	小学校入学前の子がいる	36	41.7	38.9	8.3	5.6	5.6	-
	小・中学生の子がいる	40	50.0	32.5	12.5	5.0	-	-
	介護を必要とする家族がいる	33	24.2	24.2	9.1	39.4	3.0	-
	介護を必要としない65歳以上の家族がいる	124	33.1	22.6	12.9	25.0	5.6	0.8
	上記にあてはまる人はいない	133	41.4	24.1	9.8	15.0	9.0	0.8
	無回答	10	40.0	40.0	10.0	-	10.0	-
居住地域	鶴瀬	41	29.3	31.7	7.3	17.1	9.8	4.9
	水谷	47	38.3	23.4	14.9	17.0	6.4	-
	南畑	11	72.7	-	9.1	18.2	-	-
	関沢	51	39.2	27.5	15.7	13.7	2.0	2.0
	勝瀬	35	31.4	25.7	11.4	28.6	2.9	-
	水谷東	16	37.5	31.3	-	18.8	12.5	-
	諏訪	43	41.9	27.9	4.7	16.3	9.3	-
	みずほ台	39	30.8	33.3	5.1	25.6	5.1	-
	針ヶ谷	20	20.0	15.0	20.0	35.0	10.0	-
	ふじみ野	34	52.9	32.4	2.9	11.8	-	-
	つるせ台	32	34.4	21.9	12.5	18.8	12.5	-
無回答	29	41.4	24.1	13.8	10.3	10.3	-	

問3は、市の取組に対する評価をお聞きます。次のページ以降の①から④までの各項目の、(1)重要度(2)満足度について、お気持ちに最も近いものに1つずつ○を付けてください。

⑦医療サービス体制の充実

(1)重要度

(2)満足度

	n	(1)重要度						(2)満足度										
		非常に重要である	重要である	少し重要である	あまり重要ではない	重要ではない	全く重要ではない	無回答	n	非常に満足	満足	やや満足	やや不満足	不満	非常に不満足	わからない	無回答	
全体	1,254	40.0	45.0	9.8	1.0	0.2	0.2	3.8	1,254	2.1	14.8	37.6	19.4	8.0	2.7	5.6	9.9	
性別	男性	441	39.5	43.3	12.0	1.1	0.2	0.5	3.4	441	2.3	18.4	40.4	16.8	7.9	2.0	3.2	9.1
	女性	766	39.7	46.7	8.6	1.0	0.1	-	3.8	766	1.8	12.8	36.0	21.4	8.0	3.0	7.0	9.9
	無回答	47	51.1	31.9	8.5	-	-	-	8.5	47	4.3	12.8	38.3	10.6	8.5	4.3	4.3	17.0
年齢	18～19歳	13	76.9	15.4	7.7	-	-	-	-	13	15.4	23.1	7.7	30.8	15.4	-	-	7.7
	20～29歳	78	41.0	46.2	10.3	2.6	-	-	-	78	5.1	19.2	35.9	19.2	7.7	1.3	7.7	3.8
	30～39歳	142	45.8	42.3	9.2	1.4	-	0.7	0.7	142	3.5	14.8	33.1	22.5	8.5	5.6	9.2	2.8
	40～49歳	215	47.4	40.9	9.3	0.9	0.5	-	0.9	215	1.9	14.0	41.4	19.5	8.8	2.8	6.0	5.6
	50～59歳	233	40.8	44.6	12.9	0.4	-	-	1.3	233	0.9	11.2	39.9	26.6	9.4	3.4	4.7	3.9
	60～69歳	218	36.2	49.5	9.6	1.4	-	0.5	2.8	218	1.4	13.8	37.6	20.2	9.2	2.3	5.5	10.1
	70歳以上	304	30.3	49.7	8.6	1.0	0.3	-	10.2	304	1.0	17.8	37.2	12.8	4.6	1.3	4.3	21.1
	無回答	51	52.9	29.4	7.8	-	-	-	9.8	51	5.9	11.8	37.3	9.8	9.8	3.9	3.9	17.6
職業	農業	13	30.8	46.2	-	-	-	-	23.1	13	-	46.2	7.7	15.4	7.7	-	-	23.1
	自営業	45	33.3	57.8	4.4	-	-	-	4.4	45	-	13.3	40.0	15.6	8.9	2.2	4.4	15.6
	自由業	13	69.2	23.1	7.7	-	-	-	-	13	7.7	23.1	38.5	23.1	-	-	7.7	-
	会社・団体役員	166	41.6	40.4	16.3	1.2	-	-	0.6	166	1.2	12.0	45.2	20.5	8.4	2.4	6.0	4.2
	事務職・専門技術職	151	42.4	45.0	8.6	1.3	-	0.7	2.0	151	2.0	13.2	31.8	26.5	9.3	7.3	5.3	4.6
	技能・労務職	37	43.2	32.4	13.5	2.7	-	2.7	5.4	37	8.1	13.5	43.2	18.9	2.7	-	5.4	8.1
	販売・サービス業	37	29.7	48.6	18.9	2.7	-	-	-	37	-	18.9	40.5	27.0	8.1	-	5.4	-
	パート・アルバイト	205	39.0	49.3	8.3	1.5	0.5	-	1.5	205	2.4	13.2	38.0	22.4	10.7	1.0	4.4	7.8
	学生	29	58.6	31.0	10.3	-	-	-	-	29	10.3	24.1	31.0	17.2	10.3	-	6.9	-
	家事従事者(専業主婦など)	262	39.3	46.2	8.8	0.4	-	-	5.3	262	1.5	10.7	39.3	18.7	8.4	3.1	6.1	12.2
	無職	224	36.2	47.8	9.4	0.9	0.4	-	5.4	224	1.3	20.1	33.5	15.2	4.5	2.7	6.7	16.1
	その他	11	27.3	63.6	-	9.1	-	-	-	11	-	27.3	63.6	-	-	-	9.1	-
無回答	61	49.2	31.1	6.6	-	-	-	13.1	61	3.3	13.1	36.1	9.8	9.8	3.3	3.3	21.3	
通勤通学先	富士見市内	181	34.8	50.8	9.4	1.1	0.6	-	3.3	181	1.7	17.1	37.0	21.0	9.4	1.7	3.3	8.8
	富士見市以外の埼玉県内	253	42.3	43.9	11.1	1.2	-	-	1.6	253	2.8	13.4	41.5	19.0	9.9	2.4	5.5	5.5
	東京都内	226	45.1	38.5	12.8	1.8	-	0.9	0.9	226	3.1	13.3	35.8	27.0	7.5	3.5	6.6	3.1
	その他	13	46.2	53.8	-	-	-	-	-	13	-	23.1	38.5	15.4	7.7	-	7.7	7.7
無回答	23	30.4	56.5	4.3	-	-	-	8.7	23	-	13.0	30.4	21.7	8.7	4.3	-	21.7	
住居形態	持家一戸建	775	37.9	46.6	9.5	1.2	0.1	0.1	4.5	775	1.5	16.0	38.5	18.8	8.0	2.3	4.5	10.3
	分譲マンション	168	41.7	46.4	10.7	-	0.6	-	0.6	168	2.4	11.3	39.9	24.4	8.9	1.2	7.1	4.8
	借家一戸建	21	28.6	61.9	4.8	-	-	-	4.8	21	-	9.5	57.1	9.5	-	-	4.8	19.0
	賃貸マンション・アパート	213	43.2	41.3	10.8	1.9	-	0.5	2.3	213	3.3	14.1	32.9	20.2	7.5	5.6	8.0	8.5
	社宅・寮・間借・下宿	10	40.0	60.0	-	-	-	-	-	10	-	-	30.0	30.0	10.0	-	20.0	10.0
	その他	4	50.0	25.0	25.0	-	-	-	-	4	-	25.0	-	50.0	-	-	-	25.0
無回答	63	54.0	27.0	9.5	-	-	-	9.5	63	4.8	14.3	34.9	9.5	9.5	3.2	4.8	19.0	
居住年数	1年未満	22	59.1	36.4	-	-	-	4.5	-	22	4.5	4.5	36.4	13.6	9.1	9.1	18.2	4.5
	1～3年未満	44	40.9	45.5	11.4	2.3	-	-	-	44	6.8	9.1	38.6	11.4	13.6	2.3	9.1	9.1
	3～5年未満	76	30.3	56.6	9.2	-	-	-	3.9	76	1.3	10.5	36.8	25.0	10.5	1.3	10.5	3.9
	5～10年未満	116	44.8	41.4	7.8	2.6	-	-	3.4	116	3.4	14.7	31.0	16.4	11.2	5.2	7.8	10.3
	10～20年未満	205	38.5	44.9	14.1	0.5	-	0.5	1.5	205	2.4	15.6	39.5	24.9	7.3	2.0	4.4	3.9
	20年以上	739	39.6	45.5	9.1	1.1	0.3	-	4.5	739	1.4	15.7	38.3	18.9	7.0	2.4	4.6	11.6
	無回答	52	46.2	32.7	11.5	-	-	-	9.6	52	3.8	13.5	36.5	11.5	7.7	3.8	3.8	19.2
前居住地区	富士見市以外の埼玉県内	444	38.1	45.9	11.0	1.4	0.5	0.2	2.9	444	2.0	14.6	40.1	20.0	7.7	2.3	5.6	7.7
	東京都内	399	40.9	45.1	8.3	1.0	-	-	4.8	399	1.0	14.0	36.6	19.5	7.5	3.8	6.0	11.5
	関東地方(東京・埼玉以外)	96	39.6	45.8	11.5	1.0	-	1.0	1.0	96	1.0	12.5	34.4	22.9	10.4	4.2	3.1	11.5
	上記以外の道府県	94	33.0	54.3	9.6	1.1	-	-	2.1	94	3.2	19.1	35.1	18.1	7.4	1.1	8.5	7.4
	生まれたときから本市に居住	157	44.6	42.0	7.6	0.6	-	-	5.1	157	3.2	16.6	36.9	18.5	8.3	1.3	5.1	10.2
	海外	6	33.3	16.7	50.0	-	-	-	-	6	16.7	-	33.3	33.3	16.7	-	-	-
無回答	58	50.0	31.0	10.3	-	-	-	8.6	58	5.2	13.8	37.9	10.3	8.6	3.4	3.4	17.2	
家族構成	単身世帯	123	35.8	43.1	12.2	2.4	-	0.8	5.7	123	1.6	13.0	39.8	13.0	8.1	2.4	8.1	13.8
	夫婦のみ世帯	331	34.7	46.8	12.7	1.5	0.3	-	3.9	331	1.8	13.0	40.5	18.1	5.7	1.8	7.3	11.8
	親子2世代	604	43.4	45.2	8.3	0.5	0.2	0.2	2.3	604	2.3	15.4	36.3	22.4	9.4	3.3	5.0	6.0
	親・子・孫の3世代	105	43.8	45.7	5.7	1.9	-	-	2.9	105	1.9	18.1	36.2	21.0	8.6	1.0	2.9	10.5
	その他	25	28.0	44.0	12.0	-	-	-	16.0	25	-	24.0	24.0	16.0	4.0	4.0	-	28.0
無回答	66	42.4	36.4	10.6	-	-	-	10.6	66	3.0	12.1	39.4	9.1	6.1	4.5	4.5	21.2	
同居家族	小学校入学前の子どもがいる	127	51.2	40.9	4.7	0.8	-	-	2.4	127	1.6	17.3	33.9	21.3	12.6	3.9	6.3	3.1
	小・中学生の子どもがいる	153	53.6	37.9	5.9	0.7	-	0.7	1.3	153	3.9	13.1	36.6	22.9	11.8	2.6	3.3	5.9
	介護を必要とする家族がいる	82	39.0	52.4	6.1	-	-	-	2.4	82	-	20.7	32.9	22.0	12.2	2.4	1.2	8.5
	介護を必要としない65歳以上の家族がいる	335	39.1	48.1	9.3	1.2	-	-	2.4	335	2.1	15.2	39.1	20.0	7.2	1.5	3.9	11.0
	上記にあてはまる人はいない	417	38.6	45.8	11.5	1.2	0.2	-	2.6	417	2.4	14.6	37.6	20.6	6.5	3.1	7.9	7.2
	無回答	42	21.4	40.5	14.3	-	2.4	-	21.4	42	-	11.9	40.5	16.7	2.4	-	2.4	26.2
居住地域	鶴瀬	136	45.6	40.4	9.6	0.7	-	-	3.7	136	0.7	14.7	30.9	26.5	8.1	2.9	5.1	11.0
	水谷	139	36.0	48.2	10.1	1.4	0.7	-	3.6	139	1.4	16.5	40.3	13.7	10.1	1.4	3.6	12.9
	南畑	48	37.5	47.9	12.5	-	-	-	2.1	48	-	18.8	37.5	25.0	6.3	2.1	2.1	8.3
	関沢	143	43.4	43.4	9.1	0.7	-	-	3.5	143	2.8	14.7	36.4	22.4	5.6	2.1	7.7	8.4
	勝瀬	108	35.2	47.2	12.0	0.9	-	-	4.6	108	0.9	20.4	37.0	18.5	4.6	0.9	2.8	14.8
	水谷東	72	33.3	45.8	8.3	2.8	-	-	9.7	72	2.8	16.7	33.3	20.8	12.5	-	2.8	11.1
	諏訪	109	47.7	36.7	9.2	1.8	-	-	4.6	109	4.6	12.8	41.3	17.4	6.4	2.8	8.3	6.4
	みずほ台	120	35.0	49.2	10.0	2.5	-	0.8	2.5	120	2.5	12.5	39					

また、(2)満足度で「やや不満」「不満」「非常に不満」に○を付けた方は、
 (3)不満な理由について主なものを1つ選んで○を付けてください。

⑦医療サービス体制の充実

(3) 不満な理由

		n	制休 が日・ 不夜 十分 間の 受入 れ体	体小 制児 が救 不急 十分 者の 受入 れ	い医 療施 設の 情報 が少 な	医療 施設 が少 ない	そ 他	無 回 答
全 体		377	27.9	9.3	35.5	20.7	5.6	1.1
性別	男性	118	33.9	8.5	35.6	15.3	6.8	-
	女性	248	25.4	9.7	35.5	23.0	5.2	1.2
	無回答	11	18.2	9.1	36.4	27.3	-	9.1
年齢	18～19歳	6	16.7	16.7	50.0	16.7	-	-
	20～29歳	22	36.4	4.5	40.9	13.6	4.5	-
	30～39歳	52	26.9	23.1	25.0	13.5	11.5	-
	40～49歳	67	29.9	16.4	19.4	29.9	4.5	-
	50～59歳	92	32.6	5.4	35.9	19.6	6.5	-
	60～69歳	69	27.5	2.9	43.5	20.3	4.3	1.4
	70歳以上	57	19.3	3.5	50.9	19.3	3.5	3.5
	無回答	12	16.7	8.3	33.3	33.3	-	8.3
職業	農業	3	66.7	-	33.3	-	-	-
	自営業	12	16.7	8.3	25.0	33.3	16.7	-
	自由業	3	33.3	-	33.3	33.3	-	-
	会社・団体役員	52	30.8	17.3	30.8	17.3	1.9	1.9
	事務職・専門技術職	65	29.2	10.8	33.8	15.4	10.8	-
	技能・労務職	8	50.0	12.5	37.5	-	-	-
	販売・サービス業	13	30.8	7.7	46.2	7.7	7.7	-
	パート・アルバイト	70	31.4	8.6	30.0	24.3	5.7	-
	学生	8	37.5	12.5	25.0	25.0	-	-
	家事従事者(専業主婦など)	79	26.6	10.1	38.0	20.3	3.8	1.3
	無職	50	18.0	-	50.0	24.0	6.0	2.0
	その他	-	-	-	-	-	-	-
	無回答	14	14.3	7.1	28.6	42.9	-	7.1
通勤 通学 先	富士見市内	58	32.8	8.6	31.0	19.0	8.6	-
	富士見市以外の埼玉県内	79	27.8	8.9	34.2	20.3	8.9	-
	東京都内	86	34.9	15.1	30.2	16.3	2.3	1.2
	その他	3	-	33.3	-	66.7	-	-
	無回答	8	25.0	-	50.0	12.5	12.5	-
住居 形態	持家一戸建	226	29.2	10.2	35.4	19.5	5.3	0.4
	分譲マンション	58	22.4	10.3	31.0	25.9	8.6	1.7
	借家一戸建	2	-	-	100.0	-	-	-
	賃貸マンション・アパート	71	31.0	7.0	40.8	16.9	4.2	-
	社宅・寮・間借・下宿	4	25.0	-	25.0	50.0	-	-
	その他	2	-	-	-	50.0	-	50.0
	無回答	14	21.4	7.1	28.6	28.6	7.1	7.1
居住 年数	1年未満	7	14.3	-	42.9	42.9	-	-
	1～3年未満	12	25.0	8.3	25.0	25.0	16.7	-
	3～5年未満	28	21.4	17.9	28.6	25.0	7.1	-
	5～10年未満	38	15.8	26.3	28.9	26.3	2.6	-
	10～20年未満	70	30.0	11.4	31.4	20.0	7.1	-
	20年以上	210	31.4	4.8	39.0	18.1	5.2	1.4
	無回答	12	16.7	8.3	41.7	25.0	-	8.3
前居 住地 区	富士見市以外の埼玉県内	133	27.1	12.8	33.8	18.8	6.0	1.5
	東京都内	123	22.0	5.7	43.1	22.8	5.7	0.8
	関東地方(東京・埼玉以外)	36	36.1	2.8	22.2	33.3	5.6	-
	上記以外の道府県	25	36.0	12.0	36.0	16.0	-	-
	生まれたときから本市に居住	44	36.4	13.6	31.8	11.4	6.8	-
	海外	3	66.7	-	-	-	33.3	-
	無回答	13	15.4	7.7	38.5	30.8	-	7.7
家族 構成	単身世帯	29	13.8	-	58.6	20.7	6.9	-
	夫婦のみ世帯	85	24.7	4.7	38.8	23.5	7.1	1.2
	親子2世代	212	30.7	12.3	31.1	20.8	4.7	0.5
	親・子・孫の3世代	32	34.4	12.5	31.3	15.6	6.3	-
	その他	6	33.3	-	50.0	-	-	16.7
	無回答	13	15.4	7.7	38.5	23.1	7.7	7.7
同居 家族	小学校入学前の子がいる	48	27.1	37.5	16.7	10.4	8.3	-
	小・中学生の子がいる	57	35.1	22.8	12.3	22.8	7.0	-
	介護を必要とする家族がいる	30	46.7	-	40.0	13.3	-	-
	介護を必要としない65歳以上の家族がいる	96	25.0	6.3	42.7	18.8	5.2	2.1
	上記にあてはまる人はいない	126	27.8	0.8	39.7	25.4	6.3	-
	無回答	8	37.5	12.5	25.0	12.5	-	12.5
居住 地域	鶴瀬	51	31.4	7.8	37.3	15.7	5.9	2.0
	水谷	35	34.3	8.6	25.7	22.9	8.6	-
	南畑	16	25.0	18.8	31.3	25.0	-	-
	関沢	43	30.2	7.0	34.9	20.9	7.0	-
	勝瀬	26	11.5	3.8	61.5	19.2	3.8	-
	水谷東	24	41.7	4.2	29.2	16.7	8.3	-
	諏訪	29	37.9	10.3	24.1	13.8	6.9	6.9
	みずほ台	44	27.3	11.4	40.9	15.9	4.5	-
	針ヶ谷	18	22.2	11.1	27.8	27.8	11.1	-
	ふじみ野	38	31.6	5.3	39.5	21.1	2.6	-
	つるせ台	28	17.9	17.9	35.7	17.9	7.1	3.6
無回答	25	12.0	12.0	32.0	44.0	-	-	

問3は、市の取組に対する評価をお聞きます。次のページ以降の①から④までの各項目の、(1) 重要度 (2) 満足度について、お気持ちに最も近いものに1つずつ○を付けてください。

⑧福祉のまちづくり

(1) 重要度

(2) 満足度

	(1) 重要度								(2) 満足度									
	n	非常に重要である	重要である	少し重要である	あまり重要ではない	重要ではない	全く重要ではない	無回答	n	非常に満足	満足	やや満足	やや不満	不満	非常に不満	わからない	無回答	
全体	1,254	22.6	45.8	23.5	3.4	0.2	0.4	4.1	1,254	1.5	12.4	42.1	17.9	4.1	1.5	10.2	10.2	
性別	男性	441	24.0	43.3	22.9	5.2	0.5	-	4.1	441	2.5	16.3	40.6	15.6	5.9	0.9	8.4	9.8
	女性	766	21.1	47.9	24.0	2.6	-	-	4.3	766	0.9	9.9	44.1	19.3	3.0	1.4	11.0	10.3
	無回答	47	31.9	34.0	21.3	-	2.1	2.1	8.5	47	2.1	17.0	23.4	14.9	6.4	8.5	14.9	12.8
年齢	18～19歳	13	38.5	23.1	23.1	15.4	-	-	-	13	7.7	30.8	38.5	7.7	-	-	7.7	7.7
	20～29歳	78	26.9	39.7	28.2	5.1	-	-	-	78	3.8	10.3	38.5	25.6	2.6	1.3	14.1	3.8
	30～39歳	142	26.1	46.5	20.4	5.6	-	0.7	0.7	142	3.5	13.4	40.1	17.6	4.9	3.5	14.1	2.8
	40～49歳	215	22.3	47.4	25.6	4.2	-	-	0.5	215	1.4	13.0	46.5	16.3	2.3	0.5	14.4	5.6
	50～59歳	233	25.3	42.9	26.6	3.0	0.4	0.4	1.3	233	0.9	6.9	49.8	21.0	6.0	1.7	9.4	4.3
	60～69歳	218	21.1	50.9	21.6	1.4	0.5	0.5	4.1	218	1.4	14.7	37.2	22.0	4.6	0.9	9.2	10.1
	70歳以上	304	16.4	47.4	22.0	3.3	-	0.3	10.5	304	0.3	13.2	41.8	12.5	3.6	0.7	5.3	22.7
	無回答	51	33.3	33.3	19.6	-	2.0	2.0	9.8	51	2.0	17.6	23.5	15.7	5.9	7.8	13.7	13.7
職業	農業	13	15.4	53.8	7.7	-	-	23.1	13	7.7	15.4	46.2	-	-	7.7	-	23.1	
	自営業	45	24.4	44.4	24.4	-	-	-	6.7	45	-	17.8	42.2	11.1	2.2	4.4	8.9	13.3
	自由業	13	23.1	46.2	30.8	-	-	-	-	13	-	23.1	30.8	30.8	-	-	15.4	-
	会社・団体役員	166	23.5	47.0	27.7	1.2	-	-	0.6	166	1.2	11.4	46.4	16.3	7.8	0.6	12.0	4.2
	事務職・専門技術職	151	24.5	47.7	19.9	4.6	0.7	0.7	2.0	151	1.3	11.3	37.7	28.5	3.3	2.6	11.3	4.0
	技能・労務職	37	27.0	29.7	21.6	10.8	2.7	2.7	5.4	37	8.1	16.2	37.8	10.8	2.7	-	16.2	8.1
	販売・サービス業	37	13.5	45.9	35.1	5.4	-	-	-	37	2.7	8.1	43.2	18.9	8.1	-	16.2	2.7
	パート・アルバイト	205	22.0	46.8	24.9	4.4	-	-	2.0	205	2.0	10.7	42.4	19.5	2.4	2.0	12.7	8.3
	学生	29	34.5	31.0	24.1	10.3	-	-	-	29	6.9	20.7	44.8	17.2	-	3.4	6.9	-
	家事従事者(専業主婦など)	262	22.5	48.9	21.8	1.9	-	-	5.0	262	0.8	7.6	48.1	18.3	4.2	0.8	7.3	13.0
	無職	224	18.8	46.4	22.8	4.9	-	0.9	6.3	224	0.4	17.4	38.4	14.3	4.5	-	7.1	17.9
	その他	11	27.3	36.4	36.4	-	-	-	-	11	-	9.1	63.6	9.1	-	-	18.2	-
無回答	61	27.9	36.1	19.7	-	1.6	1.6	13.1	61	1.6	16.4	26.2	13.1	4.9	6.6	13.1	18.0	
通勤通学先	富士見市内	181	21.5	45.3	25.4	3.3	0.6	-	3.9	181	1.7	11.6	43.6	18.2	3.9	1.7	9.9	9.4
	富士見市以外の埼玉県内	253	23.7	45.5	25.7	2.8	0.4	-	2.0	253	1.6	13.0	45.8	16.6	4.0	1.2	12.3	5.5
	東京都内	226	23.5	45.1	23.9	5.8	-	0.9	0.9	226	3.5	11.5	38.9	23.5	4.4	1.8	13.7	2.7
	その他	13	23.1	53.8	23.1	-	-	-	-	13	-	23.1	30.8	15.4	-	7.7	15.4	7.7
	無回答	23	30.4	43.5	13.0	4.3	-	-	8.7	23	-	13.0	26.1	21.7	4.3	8.7	4.3	21.7
住居形態	持家一戸建	775	20.8	47.7	22.7	3.5	0.3	0.3	4.8	775	1.0	13.7	43.0	17.8	4.4	1.2	8.3	10.7
	分譲マンション	168	25.6	46.4	25.0	3.0	-	-	-	168	1.8	10.7	46.4	20.2	3.0	0.6	11.3	6.0
	借家一戸建	21	14.3	57.1	23.8	-	-	-	4.8	21	-	9.5	42.9	14.3	-	-	14.3	19.0
	賃貸マンション・アパート	213	24.4	39.9	27.7	4.7	-	0.9	2.3	213	3.3	9.4	40.4	18.3	3.8	2.3	14.6	8.0
	社宅・寮・間借・下宿	10	40.0	50.0	10.0	-	-	-	-	10	-	-	30.0	20.0	10.0	-	30.0	10.0
	その他	4	25.0	50.0	25.0	-	-	-	-	4	-	-	50.0	-	-	-	25.0	25.0
無回答	63	30.2	34.9	17.5	1.6	1.6	1.6	12.7	63	1.6	15.9	27.0	12.7	6.3	6.3	11.1	19.0	
居住年数	1年未満	22	18.2	31.8	45.5	-	-	-	4.5	22	4.5	-	40.9	9.1	9.1	4.5	27.3	4.5
	1～3年未満	44	25.0	40.9	34.1	-	-	-	-	44	2.3	4.5	47.7	15.9	4.5	-	18.2	6.8
	3～5年未満	76	17.1	51.3	23.7	3.9	-	-	3.9	76	2.6	13.2	39.5	15.8	3.9	2.6	18.4	3.9
	5～10年未満	116	21.6	47.4	24.1	3.4	-	-	3.4	116	0.9	12.9	37.9	14.7	2.6	1.7	18.1	11.2
	10～20年未満	205	19.5	44.9	27.3	5.9	0.5	1.0	1.0	205	1.5	13.2	43.4	19.0	4.4	1.5	11.7	5.4
	20年以上	739	23.7	46.7	21.2	3.2	0.1	0.1	4.9	739	1.4	12.7	43.4	18.9	4.1	0.9	6.5	12.0
無回答	52	28.8	34.6	21.2	-	1.9	1.9	11.5	52	1.9	15.4	26.9	13.5	5.8	7.7	13.5	15.4	
前居住地区	富士見市以外の埼玉県内	444	21.6	46.6	24.3	3.4	0.5	0.5	3.2	444	2.3	13.3	42.3	18.5	3.2	1.4	11.5	7.7
	東京都内	399	22.3	45.6	24.1	3.3	-	-	4.8	399	0.5	11.3	44.1	15.3	5.0	1.0	9.0	13.8
	関東地方(東京・埼玉以外)	96	16.7	52.1	20.8	6.3	-	2.1	2.1	96	1.0	9.4	37.5	21.9	8.3	2.1	9.4	10.4
	上記以外の道府県	94	16.0	50.0	29.8	2.1	-	-	2.1	94	2.1	14.9	38.3	21.3	3.2	1.1	10.6	8.5
	生まれたときから本市に居住	157	31.2	41.4	17.8	4.5	-	-	5.1	157	1.9	12.1	45.9	19.7	1.9	1.3	8.9	8.3
	海外	6	33.3	16.7	50.0	-	-	-	-	6	-	16.7	33.3	33.3	-	-	16.7	-
無回答	58	27.6	37.9	20.7	-	1.7	1.7	10.3	58	1.7	15.5	31.0	12.1	6.9	6.9	12.1	13.8	
家族構成	単身世帯	123	16.3	48.8	22.8	4.1	1.6	0.8	5.7	123	0.8	14.6	38.2	17.9	2.4	1.6	11.4	13.0
	夫婦のみ世帯	331	21.1	43.8	26.6	3.6	-	0.3	4.5	331	0.9	12.4	42.0	18.4	3.0	0.6	11.5	11.2
	親子2世代	604	23.5	47.4	23.2	3.3	-	0.3	2.3	604	2.0	12.7	45.4	17.5	3.8	1.8	9.6	7.1
	親・子・孫の3世代	105	24.8	47.6	20.0	4.8	-	-	2.9	105	1.0	9.5	40.0	21.9	8.6	-	6.7	12.4
	その他	25	32.0	36.0	16.0	-	-	-	16.0	25	4.0	4.0	24.0	16.0	12.0	-	12.0	28.0
	無回答	66	25.8	36.4	21.2	1.5	1.5	1.5	12.1	66	1.5	13.6	30.3	12.1	6.1	6.1	12.1	18.2
同居家族	小学校入学前の子どもがいる	127	25.2	49.6	20.5	2.4	-	-	2.4	127	1.6	16.5	38.6	20.5	3.9	1.6	13.4	3.9
	小・中学生の子どもがいる	153	26.8	44.4	24.2	3.3	-	0.7	0.7	153	3.9	15.0	45.1	13.7	3.9	1.3	10.5	6.5
	介護を必要とする家族がいる	82	24.4	54.9	14.6	1.2	-	-	4.9	82	1.2	13.4	39.0	24.4	8.5	1.2	4.9	7.3
	介護を必要としない65歳以上の家族がいる	335	23.3	46.0	25.1	3.3	-	-	2.4	335	0.6	12.5	42.7	17.9	5.7	0.6	7.5	12.5
	上記にあてはまる人はいない	417	23.0	43.6	25.9	4.3	-	0.2	2.9	417	1.4	9.1	47.5	17.5	2.6	1.4	12.9	7.4
	無回答	42	9.5	42.9	21.4	2.4	-	2.4	21.4	42	-	9.5	31.0	23.8	2.4	-	4.8	28.6
居住地域	鶴瀬	136	23.5	47.8	19.1	5.1	-	-	4.4	136	2.2	14.0	34.6	19.1	7.4	2.2	8.8	11.8
	水谷	139	18.0	52.5	23.0	2.9	-	0.7	2.9	139	0.7	14.4	38.8	18.0	3.6	2.9	10.1	11.5
	南畑	48	18.8	54.2	20.8	4.2	-	-	2.1	48	-	12.5	64.6	12.5	2.1	-	-	8.3
	関沢	143	28.0	42.7	21.0	3.5	-	-	4.9	143	0.7	5.6	42.0	21.0	5.6	2.1	14.0	9.1
	勝瀬	108	25.0	40.7	26.9	1.9	-	0.9	4.6	108	0.9	11.1	50.9	17.6	0.9	-	5.6	13.0
	水谷東	72	18.1	50.0	22.2	1.4	1.4	-	6.9	72	2.8	18.1	50.0	9.7	5.6	-	4.2	9.7
	諏訪	109	34.9	41.3	14.7	3.7	0.9	-	4.6	109	2.8	16.5	34.9	18.3	4.6	-		

また、(2) 満足度で「やや不満」「不満」「非常に不満」に○を付けた方は、
 (3) 不満な理由について主なものを1つ選んで○を付けてください。

⑧福祉のまちづくり

(3) 不満な理由

	n	近所付き合いが少くないが希望で	助け合いの方法がわからない	気軽に相談できる相手がない	住民同士の交流や親睦の機会が少ない	地域活動・ボランティアに参加する時間がない	その他	無回答	
全体	295	20.7	25.1	12.9	18.0	14.6	7.1	1.7	
性別	男性	99	16.2	22.2	13.1	22.2	17.2	9.1	-
	女性	182	22.5	26.9	12.1	15.4	14.3	6.0	2.7
	無回答	14	28.6	21.4	21.4	21.4	-	7.1	-
年齢	18～19歳	1	-	-	-	100.0	-	-	-
	20～29歳	23	8.7	21.7	13.0	21.7	30.4	4.3	-
	30～39歳	37	27.0	45.9	8.1	2.7	13.5	2.7	-
	40～49歳	41	22.0	26.8	12.2	14.6	22.0	2.4	-
	50～59歳	67	22.4	25.4	9.0	13.4	17.9	11.9	-
	60～69歳	60	10.0	21.7	18.3	30.0	10.0	6.7	3.3
	70歳以上	51	29.4	15.7	11.8	21.6	5.9	9.8	5.9
無回答	15	26.7	20.0	26.7	20.0	-	6.7	-	
職業	農業	1	100.0	-	-	-	-	-	-
	自営業	8	25.0	-	25.0	-	25.0	25.0	-
	自由業	4	25.0	-	-	25.0	-	25.0	25.0
	会社・団体役員	41	17.1	31.7	-	17.1	31.7	2.4	-
	事務職・専門技術職	52	25.0	15.4	17.3	13.5	25.0	3.8	-
	技能・労務職	5	20.0	40.0	20.0	-	-	20.0	-
	販売・サービス業	10	20.0	40.0	10.0	-	20.0	10.0	-
	パート・アルバイト	49	14.3	30.6	12.2	22.4	10.2	8.2	2.0
	学生	6	16.7	33.3	16.7	16.7	16.7	-	-
	家事従事者(専業主婦など)	61	26.2	23.0	13.1	14.8	9.8	8.2	4.9
	無職	42	14.3	31.0	11.9	33.3	2.4	7.1	-
その他	1	-	-	100.0	-	-	-	-	
無回答	15	26.7	20.0	26.7	20.0	-	6.7	-	
通勤通学先	富士見市内	43	16.3	25.6	14.0	16.3	14.0	11.6	2.3
	富士見市以外の埼玉県内	55	18.2	23.6	9.1	18.2	25.5	5.5	-
	東京都内	67	23.9	28.4	10.4	13.4	19.4	4.5	-
	その他	3	-	-	-	-	33.3	33.3	33.3
	無回答	8	25.0	12.5	25.0	12.5	25.0	-	-
住居形態	持家一戸建	181	19.9	24.9	9.4	18.2	17.7	7.7	2.2
	分譲マンション	40	15.0	32.5	10.0	20.0	10.0	10.0	2.5
	借家一戸建	3	33.3	33.3	-	33.3	-	-	-
	賃貸マンション・アパート	52	26.9	21.2	23.1	15.4	11.5	1.9	-
	社宅・寮・間借・下宿	3	-	33.3	33.3	-	33.3	-	-
	その他	-	-	-	-	-	-	-	-
	無回答	16	25.0	18.8	25.0	18.8	-	12.5	-
居住年数	1年未満	5	-	60.0	20.0	20.0	-	-	-
	1～3年未満	9	22.2	55.6	-	11.1	11.1	-	-
	3～5年未満	17	41.2	5.9	11.8	11.8	23.5	-	5.9
	5～10年未満	22	13.6	45.5	18.2	4.5	18.2	-	-
	10～20年未満	51	17.6	25.5	17.6	17.6	11.8	9.8	-
	20年以上	177	20.3	22.0	10.7	20.3	15.8	8.5	2.3
	無回答	14	28.6	21.4	21.4	21.4	-	7.1	-
前居住地区	富士見市以外の埼玉県内	102	23.5	19.6	8.8	19.6	17.6	7.8	2.9
	東京都内	85	21.2	27.1	16.5	16.5	11.8	5.9	1.2
	関東地方(東京・埼玉以外)	31	19.4	22.6	9.7	25.8	12.9	6.5	3.2
	上記以外の道府県	24	20.8	25.0	12.5	16.7	12.5	12.5	-
	生まれたときから本市に居住	36	11.1	41.7	16.7	11.1	16.7	2.8	-
	海外	2	-	-	-	-	50.0	50.0	-
無回答	15	26.7	20.0	20.0	20.0	6.7	6.7	-	
家族構成	単身世帯	27	22.2	33.3	14.8	11.1	14.8	3.7	-
	夫婦のみ世帯	73	20.5	21.9	17.8	24.7	9.6	4.1	1.4
	親子2世代	140	22.1	25.7	9.3	15.0	17.1	8.6	2.1
	親・子・孫の3世代	32	12.5	31.3	9.4	15.6	15.6	12.5	3.1
	その他	7	14.3	-	28.6	28.6	28.6	-	-
無回答	16	25.0	18.8	18.8	25.0	6.3	6.3	-	
同居家族	小学校入学前の子がいる	33	21.2	33.3	9.1	12.1	15.2	6.1	3.0
	小・中学生の子がいる	29	24.1	27.6	3.4	17.2	24.1	3.4	-
	介護を必要とする家族がいる	28	10.7	17.9	14.3	25.0	17.9	10.7	3.6
	介護を必要としない65歳以上の家族がいる	81	21.0	25.9	11.1	17.3	12.3	9.9	2.5
	上記にあてはまる人はいない	90	18.9	23.3	14.4	16.7	17.8	7.8	1.1
	無回答	11	27.3	9.1	9.1	45.5	9.1	-	-
居住地域	鶴瀬	39	15.4	25.6	15.4	23.1	10.3	7.7	2.6
	水谷	34	11.8	20.6	11.8	32.4	14.7	8.8	-
	南畑	7	-	42.9	14.3	-	28.6	14.3	-
	関沢	41	22.0	31.7	12.2	14.6	14.6	-	4.9
	勝瀬	20	40.0	15.0	5.0	10.0	30.0	-	-
	水谷東	11	9.1	27.3	18.2	18.2	18.2	9.1	-
	諏訪	25	12.0	36.0	16.0	16.0	-	16.0	4.0
	みずほ台	39	25.6	15.4	7.7	28.2	15.4	7.7	-
	針ヶ谷	14	7.1	21.4	28.6	35.7	7.1	-	-
	ふじみ野	24	25.0	25.0	12.5	4.2	25.0	8.3	-
	つるせ台	22	27.3	27.3	4.5	4.5	22.7	9.1	4.5
無回答	19	36.8	26.3	21.1	5.3	-	10.5	-	

問3は、市の取組に対する評価をお聞きます。次のページ以降の①から④までの各項目の、(1)重要度(2)満足度について、お気持ちに最も近いものに1つずつ○を付けてください。

⑨保育サービスなどの充実

(1) 重要度

(2) 満足度

		n	非常に重要である	重要である	少し重要である	あまり重要ではない	重要ではない	全く重要ではない	無回答	
全	体	1,254	25.2	43.2	20.5	5.0	0.1	0.7	5.3	
性別	男性	441	23.1	43.8	20.2	6.8	-	1.1	5.0	
	女性	766	26.4	43.0	20.8	4.3	-	0.4	5.2	
	無回答	47	25.5	42.6	19.1	-	2.1	2.1	8.5	
年齢	18~19歳	13	30.8	53.8	15.4	-	-	-	-	
	20~29歳	78	43.6	35.9	17.9	2.6	-	-	-	
	30~39歳	142	52.8	32.4	7.7	4.2	-	2.1	0.7	
	40~49歳	215	25.1	46.0	20.9	7.0	-	0.5	0.5	
	50~59歳	233	19.7	44.6	24.9	9.0	-	-	1.7	
	60~69歳	218	21.6	47.7	20.6	3.7	-	1.4	5.0	
	70歳以上	304	14.1	43.4	24.0	3.6	-	0.3	14.5	
	無回答	51	25.5	43.1	17.6	-	2.0	2.0	9.8	
	職業	農業	13	15.4	53.8	7.7	-	-	-	23.1
自営業		45	28.9	46.7	17.8	2.2	-	-	4.4	
自由業		13	23.1	69.2	7.7	-	-	-	-	
会社・団体役員		166	26.5	44.0	21.7	5.4	-	1.2	1.2	
事務職・専門技術職		151	34.4	40.4	19.2	3.3	-	0.7	2.0	
技能・労務職		37	32.4	35.1	8.1	10.8	-	8.1	5.4	
販売・サービス業		37	32.4	32.4	18.9	16.2	-	-	-	
パート・アルバイト		205	21.5	49.3	20.5	5.9	-	-	2.9	
学生		29	34.5	41.4	20.7	3.4	-	-	-	
家事従事者(専業主婦など)		262	23.7	44.7	21.0	3.8	-	-	6.9	
無職		224	19.6	39.3	24.6	5.8	-	0.9	9.8	
その他		11	27.3	27.3	36.4	9.1	-	-	-	
無回答		61	24.6	41.0	16.4	1.6	1.6	1.6	13.1	
通勤通学先		富士見市内	181	22.1	50.3	20.4	2.8	-	1.1	3.3
		富士見市以外の埼玉県内	253	28.1	41.1	20.9	7.5	-	-	2.4
	東京都内	226	31.0	42.0	18.6	5.3	-	1.8	1.3	
	その他	13	38.5	46.2	-	7.7	-	-	7.7	
	無回答	23	26.1	56.5	4.3	4.3	-	-	8.7	
住居形態	持家一戸建	775	24.8	42.7	20.9	4.9	-	0.5	6.2	
	分譲マンション	168	20.8	50.0	21.4	6.0	-	-	1.8	
	借家一戸建	21	28.6	47.6	19.0	-	-	-	4.8	
	賃貸マンション・アパート	213	28.6	41.3	19.7	6.1	-	1.4	2.8	
	社宅・寮・間借・下宿	10	50.0	30.0	10.0	-	-	10.0	-	
	その他	4	25.0	25.0	25.0	-	-	-	-	
居住年数	無回答	63	25.4	39.7	17.5	1.6	1.6	1.6	12.7	
	1年未満	22	40.9	31.8	22.7	-	-	-	4.5	
	1~3年未満	44	50.0	36.4	6.8	6.8	-	-	-	
	3~5年未満	76	43.4	31.6	15.8	5.3	-	-	3.9	
	5~10年未満	116	29.3	45.7	15.5	4.3	-	1.7	3.4	
	10~20年未満	205	20.0	50.7	21.5	6.3	-	0.5	1.0	
	20年以上	739	22.2	42.9	22.3	5.1	-	0.5	6.9	
	無回答	52	25.0	40.4	19.2	-	1.9	1.9	11.5	
	前居住地区	富士見市以外の埼玉県内	444	25.5	42.6	20.3	6.5	-	1.1	4.1
		東京都内	399	23.3	41.6	22.6	5.0	-	0.3	7.3
関東地方(東京・埼玉以外)		96	30.2	44.8	17.7	5.2	-	1.0	1.0	
上記以外の道府県		94	20.2	50.0	23.4	2.1	-	1.1	3.2	
生まれたときから本市に居住		157	30.6	43.3	17.2	3.8	-	-	5.1	
海外		6	16.7	33.3	16.7	16.7	-	-	16.7	
無回答		58	22.4	46.6	17.2	-	1.7	1.7	10.3	
家族構成	単身世帯	123	17.9	41.5	26.0	5.7	-	2.4	6.5	
	夫婦のみ世帯	331	21.1	41.1	26.0	5.1	-	0.6	6.0	
	親子2世代	604	28.8	45.5	16.7	5.1	-	0.5	3.3	
	親・子・孫の3世代	105	28.6	41.0	20.0	5.7	-	-	4.8	
	その他	25	20.0	44.0	16.0	4.0	-	-	16.0	
	無回答	66	22.7	39.4	19.7	1.5	1.5	1.5	13.6	
同居家族	小学校入学前の子どもがいる	127	59.8	32.3	5.5	-	-	-	2.4	
	小・中学生の子どもがいる	153	33.3	47.7	13.1	3.9	-	0.7	1.3	
	介護を必要とする家族がいる	82	17.1	54.9	17.1	3.7	-	-	7.3	
	介護を必要としない65歳以上の家族がいる	335	20.0	44.8	25.4	5.7	-	0.3	3.9	
	上記にあてはまる人はいない	417	25.2	43.2	21.3	6.7	-	0.5	3.1	
	無回答	42	4.8	40.5	16.7	2.4	-	2.4	33.3	
居住地域	鶴瀬	136	29.4	42.6	17.6	3.7	-	0.7	5.9	
	水谷	139	20.9	54.7	15.8	4.3	-	0.7	3.6	
	南畑	48	22.9	45.8	20.8	8.3	-	-	2.1	
	関沢	143	31.5	37.8	19.6	4.2	-	-	7.0	
	勝瀬	108	21.3	38.9	27.8	5.6	-	-	6.5	
	水谷東	72	13.9	45.8	20.8	5.6	-	2.8	11.1	
	諏訪	109	33.9	45.0	11.0	3.7	-	-	6.4	
	みずほ台	120	29.2	37.5	22.5	7.5	-	0.8	2.5	
	針ヶ谷	75	26.7	44.0	18.7	5.3	-	2.7	2.7	
	ふじみ野	106	20.8	49.1	22.6	5.7	-	-	1.9	
	つるせ台	109	25.7	44.0	21.1	4.6	-	-	4.6	
	無回答	89	18.0	33.7	31.5	4.5	1.1	2.2	9.0	

		n	非常に満足	満足	やや満足	やや不満足	不満	非常に不満	わからない	無回答	
全	体	1,254	1.1	11.2	36.0	10.8	3.6	1.9	23.7	11.6	
性別	男性	441	1.8	13.6	38.3	8.8	3.9	0.9	21.3	11.3	
	女性	766	0.7	9.8	35.2	11.9	3.4	2.2	25.2	11.6	
	無回答	47	2.1	12.8	25.5	12.8	4.3	6.4	21.3	14.9	
年齢	18~19歳	13	-	15.4	15.4	15.4	-	-	46.2	7.7	
	20~29歳	78	1.3	6.4	34.6	15.4	9.0	1.3	26.9	5.1	
	30~39歳	142	2.8	11.3	28.2	17.6	9.2	8.5	20.4	2.1	
	40~49歳	215	0.5	14.4	38.1	14.0	1.4	1.9	23.3	6.5	
	50~59歳	233	1.3	6.4	46.4	9.9	2.6	-	29.6	3.9	
	60~69歳	218	0.9	12.8	36.7	9.6	2.8	1.8	24.3	11.0	
	70歳以上	304	0.7	12.5	32.2	5.6	2.6	-	19.1	27.3	
	無回答	51	2.0	11.8	27.5	11.8	3.9	5.9	21.6	15.7	
	職業	農業	13	7.7	15.4	30.8	15.4	-	-	7.7	23.1
自営業		45	2.2	17.8	33.3	8.9	4.4	-	17.8	15.6	
自由業		13	-	30.8	30.8	-	7.7	7.7	23.1	-	
会社・団体役員		166	0.6	8.4	48.8	9.6	6.0	1.8	19.3	5.4	
事務職・専門技術職		151	1.3	13.2	28.5	19.9	5.3	5.3	21.9	4.6	
技能・労務職		37	2.7	13.5	37.8	2.7	5.4	-	27.0	10.8	
販売・サービス業		37	-	8.1	32.4	10.8	5.4	-	40.5	2.7	
パート・アルバイト		205	0.5	8.8	42.9	11.2	2.0	1.5	26.3	6.8	
学生		29	3.4	10.3	24.1	17.2	-	-	44.8	-	
家事従事者(専業主婦など)		262	-	8.0	35.1	10.7	3.1	1.5	25.2	16.4	
無職		224	1.8	15.6	32.1	7.1	2.7	0.4	19.6	20.5	
その他		11	-	-	45.5	9.1	-	-	45.5	-	
無回答		61	3.3	13.1	23.0	9.8	3.3	6.6	21.3	19.7	
通勤通学先		富士見市内	181	1.1	13.3	39.2	15.5	2.8	1.1	18.2	8.8
		富士見市以外の埼玉県内	253	0.8	9.5	41.9	9.1	3.6	2.4	26.5	6.3
	東京都内	226	1.8	11.1	35.4	13.7	5.8	2.2	27.0	3.1	
	その他	13	-	23.1	23.1	15.4	7.7	7.7	15.4	7.7	
	無回答	23	-	4.3	34.8	4.3	4.3	4.3	26.1	21.7	
住居形態	持家一戸建	775	1.0	11.0	36.4	11.0	3.9	2.1	22.1	12.6	
	分譲マンション	168	1.2	11.3	41.1	8.9	1.2	-	31.0	5.4	
	借家一戸建	21	-	19.0	28.6	-	4.8	4.8	19.0	23.8	
	賃貸マンション・アパート	213	1.4	12.7	33.8	12.2	3.8	1.9	25.4	8.9	
	社宅・寮・間借・下宿	10	-	-	40.0	30.0	10.0	-	10.0	10.0	
	その他	4	-	-	25.0	-	-	-	50.0	25.0	
居住年数	無回答	63	1.6	9.5	28.6	9.5	4.8	4.8	20.6	20.6	
	1年未満	22	4.5	4.5	27.3	-	-	-	9.1	45.5	
	1~3年未満	44	-	9.1	45.5	2.3	9.1	-	25.0	9.1	
	3~5年未満	76	-	10.5	28.9	14.5	7.9	9.2	25.0	3.9	
	5~10年未満	116	1.7	9.5	31.0	19.0	3.4	4.3	20.7	10.3	
	10~20年未満	205	1.0	12.7	40.0	11.2	1.5	0.5	28.8	4.4	
	20年以上	739	1.1	11.5	36.7	9.7	3.5	0.8	22.2	14.5	
	無回答	52	1.9	11.5	26.9	13.5	3.8	5.8	19.2	17.3	
	前居住地区	富士見市以外の埼玉県内	444	1.4	11.5	35.8	12.4	3.2	2.3	25.2	8.3
		東京都内	399	0.5	10.3	36.1	9.5	2.8	1.3	23.6	16.0
関東地方(東京・埼玉以外)		96	2.1	11.5	32.3	8.3	9.4	3.1	19.8	13.5	
上記以外の道府県		94	-	12.8	41.5	9.6	1.1	-	26.6	8.5	
生まれたときから本市に居住		157	1.9	12.1	37.6	12.1	4.5	1.9	21.0	8.9	
海外		6	-	-	33.3	-	-	-	50.0	16.7	
無回答		58	1.7	12.1	29.3	12.1	5.2	5.2	19.0	15.5	
家族構成	単身世帯	123	0.8	12.2	35.0	7.3	0.8	0.8	28.5	14.6	
	夫婦のみ世帯	331	0.6	10.3							

また、(2) 満足度で「やや不満」「不満」「非常に不満」に○を付けた方は、
 (3) 不満な理由について主なものを1つ選んで○を付けてください。

⑨保育サービスなどの充実

(3) 不満な理由

	n	利用時間が短い	一時保育が利用しにくい	施設の数や規模が不十分	病児・病後児保育が利用しにくい	休日保育が利用しにくい	その他	無回答	
全体	205	5.9	11.2	52.2	14.6	5.9	8.8	1.5	
性別	男性	60	1.7	11.7	63.3	10.0	1.7	11.7	-
	女性	134	8.2	9.7	47.8	17.9	6.7	7.5	2.2
	無回答	11	-	27.3	45.5	-	18.2	9.1	-
年齢	18～19歳	2	-	-	100.0	-	-	-	-
	20～29歳	20	-	10.0	70.0	-	5.0	15.0	-
	30～39歳	50	16.0	16.0	44.0	12.0	6.0	6.0	-
	40～49歳	37	2.7	10.8	45.9	24.3	5.4	10.8	-
	50～59歳	29	-	6.9	51.7	24.1	3.4	13.8	-
	60～69歳	31	6.5	-	51.6	22.6	6.5	9.7	3.2
	70歳以上	25	4.0	16.0	64.0	4.0	4.0	-	8.0
	無回答	11	-	27.3	45.5	-	18.2	9.1	-
職業	農業	2	-	-	50.0	50.0	-	-	-
	自営業	6	-	-	50.0	33.3	-	16.7	-
	自由業	2	-	-	100.0	-	-	-	-
	会社・団体役員	29	10.3	13.8	48.3	17.2	-	10.3	-
	事務職・専門技術職	46	4.3	2.2	52.2	23.9	6.5	10.9	-
	技能・労務職	3	-	-	100.0	-	-	-	-
	販売・サービス業	6	50.0	-	50.0	-	-	-	-
	パート・アルバイト	30	-	10.0	46.7	20.0	13.3	10.0	-
	学生	5	-	20.0	40.0	-	-	40.0	-
	家事従事者(専業主婦など)	40	10.0	20.0	47.5	10.0	5.0	2.5	5.0
	無職	23	-	13.0	65.2	4.3	4.3	8.7	4.3
	その他	1	-	-	100.0	-	-	-	-
	無回答	12	-	25.0	50.0	-	16.7	8.3	-
通勤通学先	富士見市内	35	-	8.6	42.9	25.7	11.4	11.4	-
	富士見市以外の埼玉県内	38	7.9	13.2	50.0	15.8	2.6	10.5	-
	東京都内	49	10.2	2.0	57.1	16.3	4.1	10.2	-
	その他	4	-	-	75.0	25.0	-	-	-
	無回答	3	-	-	33.3	33.3	-	33.3	-
住居形態	持家一戸建	131	6.9	11.5	50.4	17.6	3.1	9.2	1.5
	分譲マンション	17	-	17.6	52.9	11.8	11.8	5.9	-
	借家一戸建	2	-	-	50.0	-	50.0	-	-
	賃貸マンション・アパート	38	7.9	2.6	63.2	13.2	7.9	5.3	-
	社宅・寮・間借・下宿	4	-	25.0	50.0	-	-	25.0	-
	その他	1	-	-	-	-	-	-	100.0
	無回答	12	-	25.0	41.7	-	16.7	16.7	-
居住年数	1年未満	2	-	-	50.0	-	50.0	-	-
	1～3年未満	5	20.0	20.0	20.0	20.0	-	20.0	-
	3～5年未満	24	8.3	4.2	70.8	8.3	4.2	4.2	-
	5～10年未満	31	9.7	16.1	35.5	19.4	6.5	12.9	-
	10～20年未満	27	-	11.1	70.4	3.7	7.4	3.7	3.7
	20年以上	104	5.8	9.6	51.0	18.3	3.8	9.6	1.9
	無回答	12	-	25.0	41.7	8.3	16.7	8.3	-
前居住地区	富士見市以外の埼玉県内	79	5.1	11.4	51.9	16.5	6.3	6.3	2.5
	東京都内	54	13.0	7.4	46.3	18.5	7.4	5.6	1.9
	関東地方(東京・埼玉以外)	20	-	-	80.0	-	5.0	15.0	-
	上記以外の道府県	10	-	30.0	50.0	-	-	20.0	-
	生まれたときから本市に居住	29	3.4	13.8	48.3	20.7	-	13.8	-
	海外	-	-	-	-	-	-	-	-
	無回答	13	-	23.1	46.2	7.7	15.4	7.7	-
家族構成	単身世帯	11	9.1	9.1	63.6	9.1	-	-	9.1
	夫婦のみ世帯	27	3.7	11.1	66.7	14.8	-	3.7	-
	親子2世代	129	7.8	9.3	50.4	14.7	7.0	10.1	0.8
	親・子・孫の3世代	21	-	14.3	42.9	23.8	4.8	14.3	-
	その他	3	-	33.3	33.3	-	-	-	33.3
無回答	14	-	21.4	50.0	7.1	14.3	7.1	-	
同居家族	小学校入学前の子がいる	64	7.8	12.5	50.0	17.2	4.7	7.8	-
	小・中学生の子がいる	38	7.9	15.8	39.5	15.8	10.5	10.5	-
	介護を必要とする家族がいる	16	6.3	-	50.0	25.0	6.3	12.5	-
	介護を必要としない65歳以上の家族がいる	33	9.1	12.1	45.5	21.2	3.0	6.1	3.0
	上記にあてはまる人はいない	48	2.1	8.3	58.3	10.4	8.3	12.5	-
無回答	7	-	14.3	57.1	14.3	-	-	14.3	
居住地域	鶴瀬	21	9.5	4.8	52.4	9.5	9.5	9.5	4.8
	水谷	23	4.3	17.4	34.8	30.4	4.3	8.7	-
	南畑	8	-	12.5	50.0	12.5	25.0	-	-
	関沢	24	4.2	12.5	62.5	12.5	-	8.3	-
	勝瀬	11	-	18.2	27.3	36.4	-	18.2	-
	水谷東	9	11.1	11.1	44.4	22.2	11.1	-	-
	諏訪	26	15.4	3.8	50.0	11.5	7.7	7.7	3.8
	みずほ台	21	-	14.3	66.7	14.3	4.8	-	-
	針ヶ谷	14	-	14.3	71.4	7.1	7.1	-	-
	ふじみ野	18	-	16.7	44.4	16.7	-	22.2	-
	つるせ台	14	14.3	7.1	50.0	-	7.1	14.3	7.1
無回答	16	6.3	6.3	62.5	6.3	6.3	12.5	-	

問3は、市の取組に対する評価をお聞きします。次のページ以降の①から④までの各項目の、(1)重要度(2)満足度について、お気持ちに最も近いものに1つずつ○を付けてください。

⑩子育て支援環境の充実

(1)重要度

(2)満足度

	n	非常に重要である	重要である	少し重要である	あまり重要ではない	重要ではない	全く重要ではない	無回答
全体	1,254	25.9	42.7	20.1	4.7	0.4	0.7	5.5
性別								
男性	441	24.0	41.7	22.7	4.5	0.7	1.1	5.2
女性	766	27.2	43.5	18.7	5.0	-	0.4	5.4
無回答	47	23.4	38.3	19.1	2.1	4.3	2.1	10.6
年齢								
18～19歳	13	23.1	53.8	23.1	-	-	-	-
20～29歳	78	46.2	32.1	15.4	6.4	-	-	-
30～39歳	142	51.4	29.6	13.4	2.8	-	2.1	0.7
40～49歳	215	28.4	42.3	20.9	6.0	0.9	0.5	0.9
50～59歳	233	20.6	45.1	23.6	8.2	0.4	-	2.1
60～69歳	218	21.6	48.2	21.1	3.2	-	0.9	5.0
70歳以上	304	14.8	46.1	20.7	3.3	-	0.7	14.5
無回答	51	23.5	39.2	17.6	2.0	3.9	2.0	11.8
職業								
農業	13	30.8	53.8	-	-	-	-	15.4
自営業	45	28.9	44.4	20.0	2.2	-	-	4.4
自由業	13	23.1	69.2	7.7	-	-	-	-
会社・団体役員	166	27.7	39.8	23.5	4.2	-	1.2	3.6
事務職・専門技術職	151	37.7	36.4	19.2	4.0	-	0.7	2.0
技能・労務職	37	29.7	35.1	13.5	10.8	-	5.4	5.4
販売・サービス業	37	32.4	29.7	18.9	13.5	5.4	-	-
パート・アルバイト	205	22.9	51.2	16.6	6.8	-	-	2.4
学生	29	34.5	37.9	24.1	3.4	-	-	-
家事従事者(専業主婦など)	262	22.9	46.6	19.1	3.8	-	-	7.6
無職	224	20.5	40.2	25.0	3.6	0.4	1.3	8.9
その他	11	18.2	36.4	36.4	9.1	-	-	-
無回答	61	23.0	36.1	18.0	3.3	3.3	1.6	14.8
通勤通学先								
富士見市内	181	21.0	50.3	19.3	5.0	-	1.1	3.3
富士見市以外の埼玉県内	253	30.4	39.9	19.4	7.5	0.4	-	2.4
東京都内	226	33.6	37.6	20.4	4.4	0.4	1.3	2.2
その他	13	38.5	53.8	-	-	-	-	7.7
無回答	23	30.4	56.5	4.3	-	-	-	8.7
住居形態								
持家一戸建	775	24.4	43.1	20.9	4.6	0.1	0.5	6.3
分譲マンション	168	23.2	49.4	20.8	4.2	-	-	2.4
借家一戸建	21	28.6	52.4	14.3	-	-	-	4.8
賃貸マンション・アパート	213	32.9	37.6	18.3	6.6	0.5	1.4	2.8
社宅・寮・間借・下宿	10	60.0	20.0	10.0	-	-	10.0	-
その他	4	25.0	50.0	-	-	25.0	-	-
無回答	63	22.2	36.5	19.0	3.2	3.2	1.6	14.3
居住年数								
1年未満	22	40.9	31.8	18.2	4.5	-	-	4.5
1～3年未満	44	45.5	34.1	15.9	4.5	-	-	-
3～5年未満	76	38.2	34.2	17.1	5.3	-	-	5.3
5～10年未満	116	31.9	39.7	18.1	5.2	-	1.7	3.4
10～20年未満	205	24.4	47.8	21.5	4.9	0.5	-	1.0
20年以上	739	22.7	43.8	20.8	4.6	0.3	0.7	7.0
無回答	52	23.1	36.5	17.3	3.8	3.8	1.9	13.5
前居住地区								
富士見市以外の埼玉県内	444	25.5	42.6	20.3	6.1	0.5	0.9	4.3
東京都内	399	23.3	44.6	19.0	4.8	-	0.5	7.8
関東地方(東京・埼玉以外)	96	31.3	39.6	21.9	4.2	1.0	1.0	1.0
上記以外の道府県	94	27.7	41.5	23.4	3.2	-	1.1	3.2
生まれれたときから本市に居住	157	31.2	41.4	20.4	2.5	-	-	4.5
海外	6	33.3	16.7	33.3	-	-	-	16.7
無回答	58	20.7	43.1	15.5	3.4	3.4	1.7	12.1
家族構成								
単身世帯	123	21.1	40.7	24.4	4.9	-	2.4	6.5
夫婦のみ世帯	331	18.7	43.5	24.8	5.1	0.3	0.6	6.9
親子2世代	604	30.5	43.4	16.9	5.0	0.3	0.5	3.5
親・子・孫の3世代	105	29.5	44.8	20.0	2.9	-	-	2.9
その他	25	24.0	40.0	16.0	4.0	-	-	16.0
無回答	66	24.2	33.3	19.7	3.0	3.0	1.5	15.2
同居家族								
小学校入学前の子どもがいる	127	59.1	31.5	7.1	-	-	-	2.4
小・中学生の子どもがいる	153	37.3	43.1	15.7	2.0	-	-	2.0
介護を必要とする家族がいる	82	15.9	56.1	20.7	2.4	-	-	4.9
介護を必要としない65歳以上の家族がいる	335	18.8	46.6	23.9	4.8	0.6	0.6	4.8
上記にあてはまる人はいない	417	26.4	42.7	20.1	7.0	0.2	0.5	3.1
無回答	42	7.1	38.1	19.0	2.4	-	2.4	31.0
居住地域								
鶴瀬	136	25.7	44.1	20.6	2.2	-	0.7	6.6
水谷	139	25.9	53.2	14.4	2.9	-	0.7	2.9
南畑	48	18.8	45.8	29.2	4.2	-	-	2.1
関沢	143	30.8	42.7	15.4	2.8	1.4	-	7.0
勝瀬	108	22.2	38.0	26.9	6.5	-	-	6.5
水谷東	72	13.9	43.1	22.2	6.9	1.4	2.8	9.7
諏訪	109	31.2	45.0	12.8	4.6	-	-	6.4
みずほ台	120	30.0	35.8	21.7	9.2	-	-	3.3
針ヶ谷	75	29.3	38.7	20.0	6.7	-	2.7	2.7
ふじみ野	106	26.4	42.5	22.6	5.7	0.9	-	1.9
つるせ台	109	25.7	43.1	22.9	1.8	-	-	6.4
無回答	89	21.3	37.1	21.3	5.6	1.1	3.4	10.1

	n	非常に満足	満足	やや満足	やや不満	不満	非常に不満	わからない	無回答
全体	1,254	1.7	11.6	38.7	10.2	2.0	1.1	23.4	11.3
性別									
男性	441	1.8	13.8	38.8	9.3	2.7	1.1	21.3	11.1
女性	766	1.6	10.3	39.0	10.7	1.4	0.9	24.9	11.1
無回答	47	2.1	12.8	31.9	10.6	4.3	4.3	17.0	17.0
年齢									
18～19歳	13	-	23.1	15.4	7.7	-	-	46.2	7.7
20～29歳	78	3.8	9.0	37.2	12.8	3.8	1.3	28.2	3.8
30～39歳	142	4.9	14.8	29.6	19.0	4.2	4.2	21.1	2.1
40～49歳	215	1.9	16.3	46.0	10.2	0.9	1.9	17.2	5.6
50～59歳	233	1.7	5.6	46.4	9.0	1.3	-	31.3	4.7
60～69歳	218	-	10.1	39.9	11.9	1.8	0.5	25.2	10.6
70歳以上	304	0.7	12.8	33.2	5.3	1.6	-	20.1	26.3
無回答	51	2.0	11.8	33.3	9.8	3.9	3.9	17.6	17.6
職業									
農業	13	7.7	23.1	30.8	7.7	-	-	7.7	23.1
自営業	45	2.2	17.8	28.9	11.1	4.4	-	20.0	15.6
自由業	13	7.7	23.1	46.2	-	-	7.7	15.4	-
会社・団体役員	166	1.2	10.8	47.0	10.2	3.6	2.4	18.7	6.0
事務職・専門技術職	151	2.0	14.6	35.1	15.2	2.0	2.6	23.2	5.3
技能・労務職	37	2.7	10.8	43.2	8.1	-	-	27.0	8.1
販売・サービス業	37	-	5.4	43.2	8.1	-	-	43.2	-
パート・アルバイト	205	1.5	7.8	46.8	9.3	1.0	1.0	25.4	7.3
学生	29	-	13.8	27.6	13.8	-	-	44.8	-
家事従事者(専業主婦など)	262	1.5	8.8	38.9	10.7	1.5	0.4	22.5	15.6
無職	224	1.8	16.1	30.8	7.6	2.7	-	22.3	18.8
その他	11	-	-	45.5	9.1	-	-	45.5	-
無回答	61	1.6	11.5	31.1	11.5	3.3	3.3	16.4	21.3
通勤通学先									
富士見市内	181	1.7	11.6	47.0	11.0	0.6	1.1	16.6	10.5
富士見市以外の埼玉県内	253	2.0	10.7	41.1	9.5	3.2	1.2	27.3	5.1
東京都内	226	1.8	12.4	39.8	12.4	1.8	1.8	26.5	3.5
その他	13	-	15.4	38.5	7.7	-	7.7	23.1	7.7
無回答	23	-	8.7	26.1	8.7	-	4.3	30.4	21.7
住居形態									
持家一戸建	775	1.0	11.4	39.5	10.7	2.2	1.2	21.5	12.5
分譲マンション	168	1.8	11.3	42.9	7.7	1.2	-	29.8	5.4
借家一戸建	21	4.8	19.0	28.6	-	-	-	28.6	19.0
賃貸マンション・アパート	213	3.3	13.1	37.1	10.8	1.4	1.4	25.4	7.5
社宅・寮・間借・下宿	10	-	10.0	20.0	30.0	-	-	30.0	10.0
その他	4	-	-	-	25.0	-	-	50.0	25.0
無回答	63	3.2	9.5	31.7	7.9	4.8	3.2	17.5	22.2
居住年数									
1年未満	22	4.5	4.5	31.8	-	4.5	4.5	45.5	4.5
1～3年未満	44	-	15.9	40.9	6.8	2.3	-	27.3	6.8
3～5年未満	76	3.9	9.2	32.9	15.8	1.3	3.9	28.9	3.9
5～10年未満	116	2.6	12.9	37.9	13.8	-	3.4	19.0	10.3
10～20年未満	205	2.0	12.2	42.4	13.7	1.0	0.5	24.4	3.9
20年以上	739	1.2	11.4	39.0	8.5	2.4	0.4	22.9	14.2
無回答	52	1.9	13.5	30.8	11.5	3.8	3.8	15.4	19.2
前居住地区									
富士見市以外の埼玉県内	444	2.5	11.7	39.0	12.4	1.4	1.1	23.9	8.1
東京都内	399	0.5	10.8	38.8	7.8	2.0	0.8	24.6	14.8
関東地方(東京・埼玉以外)	96	2.1	10.4	40.6	9.4	3.1	2.1	18.8	13.5
上記以外の道府県	94	1.1	12.8	39.4	11.7	1.1	-	23.4	10.6
生まれれたときから本市に居住	157	2.5	12.7	38.2	10.8	2.5	1.3	23.6	8.3
海外	6	-	16.7	16.7	-	-	-	50.0	16.7
無回答	58	1.7	13.8	34.5	8.6	5.2	3.4	15.5	17.2
家族構成									
単身世帯	123	1.6	13.0	36.6	4.1	0.8	0.8	30.1	13.0
夫婦のみ世帯	331	0.3	10.9	37.2	5.4	2.1	0.3	29.9	13.9
親子2世代	604	2.3	12.7	42.1	12.9	2.0	1.5	19.0	7.5
親・子・孫の3世代	105	2.9	8.6	34.3	17.1	1.9	1.0	21.9	12.4
その他	25	-	4.0	24.0	8.0	4.0	-	32.0	28.0
無回答	66	1.5	10.6	31.8	10.6	3.0	3.0	16.7	22.7
同居家族									
小学校入学前の子どもがいる	127	4.7	16.5	37.8	24.4	3.9	4.7	4.7	3.1
小・中学生の子どもがいる	153	3.9	15.7	44.4	17.6	2.6	2.0	7.2	6.5
介護を必要とする家族がいる	82	1.2	9.8	39.0	14.6	2.4	-	20.7	12.2
介護を必要としない65歳以上の家族がいる	335	0.3	10.7	39.7	7.5	1.2	0.3	2	

また、(2) 満足度で「やや不満」「不満」「非常に不満」に○を付けた方は、
 (3) 不満な理由について主なものを1つ選んで○を付けてください。
 ⑩子育て支援環境の充実
 (3) 不満な理由

		n	ない 子育て 相談の場 所が少	ない 子育て 支援の情 報が少	少な い 気軽 に集 まれる 場所 が	相 談 体 制 が 不 十 分	そ の 他	無 回 答
全 体		167	6.0	37.1	28.1	19.2	8.4	1.2
性 別	男性	58	6.9	39.7	24.1	20.7	6.9	1.7
	女性	100	6.0	35.0	32.0	18.0	8.0	1.0
	無回答	9	-	44.4	11.1	22.2	22.2	-
年 齢	18～19歳	1	-	100.0	-	-	-	-
	20～29歳	14	14.3	42.9	7.1	21.4	14.3	-
	30～39歳	39	2.6	35.9	41.0	12.8	7.7	-
	40～49歳	28	17.9	28.6	28.6	10.7	14.3	-
	50～59歳	24	4.2	50.0	20.8	25.0	-	-
	60～69歳	31	-	32.3	35.5	25.8	6.5	-
	70歳以上	21	4.8	33.3	23.8	23.8	4.8	9.5
	無回答	9	-	44.4	11.1	22.2	22.2	-
職 業	農業	1	100.0	-	-	-	-	-
	自営業	7	14.3	28.6	28.6	14.3	14.3	-
	自由業	1	-	100.0	-	-	-	-
	会社・団体役員	27	3.7	55.6	25.9	7.4	7.4	-
	事務職・専門技術職	30	6.7	36.7	33.3	20.0	3.3	-
	技能・労務職	3	33.3	-	-	66.7	-	-
	販売・サービス業	3	-	66.7	-	33.3	-	-
	パート・アルバイト	23	4.3	34.8	30.4	21.7	8.7	-
	学生	4	-	25.0	-	50.0	25.0	-
	家事従事者(専業主婦など)	33	6.1	24.2	36.4	24.2	9.1	-
	無職	23	4.3	39.1	26.1	13.0	8.7	8.7
	その他	1	-	100.0	-	-	-	-
	無回答	11	-	36.4	27.3	18.2	18.2	-
通 勤 通 学 先	富士見市内	23	8.7	26.1	39.1	17.4	8.7	-
	富士見市以外の埼玉県内	35	2.9	42.9	17.1	31.4	5.7	-
	東京都内	36	11.1	47.2	25.0	11.1	5.6	-
	その他	2	-	-	50.0	-	50.0	-
	無回答	3	-	66.7	33.3	-	-	-
住 居 形 態	持家一戸建	109	7.3	36.7	30.3	17.4	7.3	0.9
	分譲マンション	15	6.7	40.0	26.7	20.0	6.7	-
	借家一戸建	-	-	-	-	-	-	-
	賃貸マンション・アパート	29	3.4	37.9	27.6	24.1	6.9	-
	社宅・寮・間借・下宿	3	-	-	33.3	33.3	33.3	-
	その他	1	-	-	-	-	-	100.0
	無回答	10	-	50.0	10.0	20.0	20.0	-
居 住 年 数	1年未満	2	-	-	100.0	-	-	-
	1～3年未満	4	-	25.0	25.0	-	50.0	-
	3～5年未満	16	12.5	37.5	31.3	6.3	12.5	-
	5～10年未満	20	5.0	35.0	45.0	5.0	10.0	-
	10～20年未満	31	6.5	32.3	22.6	32.3	6.5	-
	20年以上	84	6.0	40.5	26.2	21.4	4.8	1.2
	無回答	10	-	40.0	10.0	20.0	20.0	10.0
	無回答	10	-	40.0	10.0	20.0	20.0	10.0
前 居 住 地 区	富士見市以外の埼玉県内	66	7.6	33.3	34.8	15.2	7.6	1.5
	東京都内	42	2.4	31.0	31.0	31.0	4.8	-
	関東地方(東京・埼玉以外)	14	-	35.7	28.6	28.6	7.1	-
	上記以外の道府県	12	8.3	33.3	16.7	8.3	25.0	8.3
	生まれたときから本市に居住	23	8.7	60.9	17.4	8.7	4.3	-
	海外	-	-	-	-	-	-	-
	無回答	10	10.0	40.0	10.0	20.0	20.0	-
家 族 構 成	単身世帯	7	-	57.1	28.6	14.3	-	-
	夫婦のみ世帯	26	-	46.2	26.9	19.2	7.7	-
	親子2世代	99	8.1	35.4	30.3	17.2	8.1	1.0
	親・子・孫の3世代	21	4.8	33.3	23.8	28.6	9.5	-
	その他	3	-	-	33.3	33.3	-	33.3
	無回答	11	9.1	36.4	18.2	18.2	18.2	-
同 居 家 族	小学校入学前の子がいる	42	4.8	35.7	42.9	7.1	9.5	-
	小・中学生の子がいる	34	11.8	29.4	35.3	11.8	11.8	-
	介護を必要とする家族がいる	14	-	28.6	14.3	57.1	-	-
	介護を必要としない65歳以上の家族がいる	30	3.3	46.7	10.0	26.7	13.3	-
	上記にあてはまる人はいない	42	4.8	38.1	31.0	21.4	2.4	2.4
	無回答	6	16.7	33.3	33.3	-	-	16.7
	無回答	6	16.7	33.3	33.3	-	-	16.7
居 住 地 域	鶴瀬	21	14.3	14.3	42.9	19.0	9.5	-
	水谷	17	-	41.2	35.3	23.5	-	-
	南畑	7	-	42.9	28.6	14.3	14.3	-
	関沢	16	6.3	25.0	43.8	25.0	-	-
	勝瀬	7	-	57.1	14.3	14.3	-	14.3
	水谷東	6	-	33.3	33.3	33.3	-	-
	諏訪	20	-	45.0	15.0	15.0	25.0	-
	みずほ台	18	16.7	22.2	27.8	27.8	5.6	-
	針ヶ谷	10	10.0	70.0	10.0	10.0	-	-
	ふじみ野	17	5.9	52.9	23.5	17.6	-	-
	つるせ台	15	6.7	20.0	33.3	13.3	20.0	6.7
	無回答	13	-	53.8	15.4	15.4	15.4	-

問3は、市の取組に対する評価をお聞きます。次のページ以降の①から④までの各項目の、(1)重要度(2)満足度について、お気持ちに最も近いものに1つずつ〇を付けてください。

⑪健康づくりの推進

(1) 重要度

(2) 満足度

		n	非常に重要である	重要である	少し重要である	あまり重要ではない	重要ではない	全く重要ではない	無回答	n	非常に満足	満足	やや満足	やや不満足	不満	非常に不満	わからない	無回答	
全体		1,254	22.6	42.5	24.7	4.9	0.7	0.3	4.3	1,254	1.8	14.1	44.6	13.3	3.3	1.8	11.3	9.9	
性別	男性	441	21.1	39.5	27.7	5.7	1.4	0.7	4.1	441	2.0	15.6	44.4	11.1	2.9	1.6	12.2	10.0	
	女性	766	23.1	44.4	23.5	4.6	0.4	-	4.0	766	1.4	13.2	45.8	14.2	3.5	1.6	10.8	9.4	
	無回答	47	27.7	40.4	17.0	2.1	-	2.1	10.6	47	4.3	14.9	25.5	19.1	2.1	6.4	10.6	17.0	
年齢	18～19歳	13	15.4	30.8	46.2	7.7	-	-	-	13	-	15.4	46.2	15.4	-	-	15.4	7.7	
	20～29歳	78	30.8	20.5	43.6	3.8	1.3	-	-	78	3.8	6.4	39.7	12.8	2.6	2.6	28.2	3.8	
	30～39歳	142	32.4	33.8	22.5	9.2	0.7	0.7	0.7	142	3.5	12.7	38.7	19.0	5.6	4.9	13.4	2.1	
	40～49歳	215	18.1	47.9	28.4	3.7	0.9	-	0.9	215	0.5	17.2	47.9	14.4	1.4	1.9	12.1	4.7	
	50～59歳	233	20.2	43.8	27.9	6.0	0.9	-	1.3	233	0.9	10.7	51.5	13.7	6.0	0.4	12.9	3.9	
	60～69歳	218	19.7	47.2	23.9	3.7	1.4	0.5	3.7	218	1.4	13.3	46.8	13.3	3.7	1.4	10.1	10.1	
	70歳以上	304	22.4	44.7	17.1	4.3	-	0.3	11.2	304	2.0	17.8	42.1	8.9	1.6	0.7	4.9	22.0	
	無回答	51	27.5	41.2	15.7	2.0	-	2.0	11.8	51	3.9	13.7	27.5	17.6	2.0	5.9	11.8	17.6	
職業	農業	13	23.1	46.2	7.7	-	-	-	23.1	13	-	15.4	53.8	7.7	-	-	-	23.1	
	自営業	45	22.2	35.6	40.0	-	-	-	2.2	45	-	22.2	35.6	17.8	2.2	-	-	6.7	15.6
	自由業	13	23.1	53.8	23.1	-	-	-	-	13	7.7	7.7	69.2	7.7	-	7.7	-	-	
	会社・団体役員	166	22.3	41.0	30.7	4.2	0.6	-	1.2	166	0.6	10.8	49.4	13.3	3.0	3.0	15.1	4.8	
	事務職・専門技術職	151	24.5	41.7	23.8	6.0	1.3	0.7	2.0	151	1.3	16.6	39.1	17.2	5.3	2.6	14.6	3.3	
	技能・労務職	37	21.6	27.0	29.7	10.8	2.7	2.7	5.4	37	2.7	16.2	45.9	5.4	-	-	21.6	8.1	
	販売・サービス業	37	21.6	45.9	21.6	10.8	-	-	-	37	2.7	10.8	51.4	13.5	2.7	2.7	16.2	-	
	パート・アルバイト	205	20.0	47.3	24.9	4.4	1.5	-	2.0	205	1.0	11.7	48.3	14.6	4.4	2.0	11.7	6.3	
	学生	29	27.6	20.7	48.3	3.4	-	-	-	29	-	10.3	51.7	13.8	-	-	24.1	-	
	家事従事者(専業主婦など)	262	22.5	46.6	21.8	4.2	-	-	5.0	262	1.9	11.8	50.8	11.5	2.7	1.1	7.6	12.6	
	無職	224	22.8	40.6	21.4	6.3	0.9	0.4	7.6	224	2.7	19.2	35.7	11.6	4.0	0.4	8.9	17.4	
	その他	11	27.3	45.5	27.3	-	-	-	-	11	9.1	9.1	63.6	9.1	-	-	9.1	-	
	無回答	61	24.6	41.0	14.8	3.3	-	1.6	14.8	61	3.3	14.8	26.2	18.0	1.6	4.9	9.8	21.3	
通勤通学先	富士見市内	181	19.3	48.1	25.4	2.2	1.1	0.6	3.3	181	1.1	16.0	46.4	14.9	2.8	0.6	8.8	9.4	
	富士見市以外の埼玉県内	253	21.7	38.7	32.4	4.7	0.8	-	1.6	253	0.8	11.9	46.6	15.0	3.6	2.0	15.8	4.3	
	東京都内	226	23.5	39.4	27.0	7.5	0.9	0.4	1.3	226	1.8	13.7	46.5	12.8	3.5	3.1	16.4	2.2	
	その他	13	30.8	46.2	23.1	-	-	-	-	13	-	15.4	53.8	15.4	7.7	-	-	7.7	
無回答	23	34.8	43.5	4.3	4.3	4.3	-	8.7	23	-	4.3	39.1	13.0	4.3	8.7	8.7	21.7		
住居形態	持家一戸建	775	21.9	44.8	22.8	4.5	0.9	0.3	4.8	775	1.3	15.4	46.1	12.8	2.8	1.4	10.1	10.2	
	分譲マンション	168	22.0	38.7	32.1	5.4	0.6	-	1.2	168	1.2	13.7	50.6	11.3	4.2	1.2	13.1	4.8	
	借家一戸建	21	23.8	38.1	33.3	-	-	-	4.8	21	-	19.0	33.3	4.8	-	-	23.8	19.0	
	賃貸マンション・アパート	213	23.0	40.8	25.8	7.0	0.5	0.5	2.3	213	3.8	10.8	40.8	17.4	3.3	2.8	13.1	8.0	
	社宅・寮・間借・下宿	10	20.0	40.0	40.0	-	-	-	-	10	-	-	40.0	20.0	10.0	-	20.0	10.0	
	その他	4	50.0	-	25.0	25.0	-	-	-	4	-	-	50.0	-	-	-	25.0	25.0	
	無回答	63	28.6	34.9	19.0	1.6	-	1.6	14.3	63	3.2	12.7	27.0	14.3	6.3	4.8	9.5	22.2	
居住年数	1年未満	22	36.4	22.7	31.8	4.5	-	4.5	-	22	4.5	-	40.9	13.6	13.6	4.5	18.2	4.5	
	1～3年未満	44	34.1	27.3	36.4	2.3	-	-	-	44	2.3	13.6	38.6	20.5	4.5	-	13.6	6.8	
	3～5年未満	76	22.4	40.8	23.7	7.9	-	-	5.3	76	5.3	5.3	43.4	18.4	3.9	3.9	14.5	5.3	
	5～10年未満	116	18.1	44.8	25.9	6.9	0.9	-	3.4	116	0.9	14.7	43.1	15.5	0.9	1.7	12.9	10.3	
	10～20年未満	205	17.6	42.0	35.1	2.9	1.5	-	1.0	205	1.0	14.1	47.3	16.1	4.4	1.0	12.7	3.4	
	20年以上	739	23.3	44.1	21.4	5.1	0.7	0.3	5.1	739	1.5	15.3	46.0	11.0	3.0	1.5	10.0	11.8	
	無回答	52	26.9	40.4	17.3	1.9	-	1.9	11.5	52	3.8	15.4	25.0	17.3	1.9	5.8	11.5	19.2	
前居住地区	富士見市以外の埼玉県内	444	21.8	41.7	25.7	5.4	1.4	0.5	3.6	444	1.8	14.2	45.7	14.9	3.8	1.4	11.0	7.2	
	東京都内	399	22.3	43.4	24.1	5.0	-	-	5.3	399	1.3	14.5	44.9	11.5	3.8	1.3	10.5	12.3	
	関東地方(東京・埼玉以外)	96	24.0	41.7	27.1	5.2	-	1.0	1.0	96	2.1	12.5	38.5	17.7	3.1	2.1	11.5	12.5	
	上記以外の道府県	94	16.0	50.0	26.6	5.3	-	-	2.1	94	2.1	16.0	48.9	10.6	2.1	1.1	10.6	8.5	
	生まれたときから本市に居住	157	28.7	39.5	21.7	3.2	1.9	-	5.1	157	1.9	13.4	47.8	12.1	1.9	1.9	12.7	8.3	
	海外	6	-	33.3	50.0	16.7	-	-	-	6	-	-	33.3	-	-	16.7	50.0	-	
無回答	58	24.1	41.4	20.7	1.7	-	1.7	10.3	58	3.4	13.8	29.3	15.5	1.7	6.9	12.1	17.2		
家族構成	単身世帯	123	20.3	39.8	26.8	5.7	-	1.6	5.7	123	2.4	14.6	47.2	8.9	4.9	0.8	9.8	11.4	
	夫婦のみ世帯	331	21.8	42.6	25.4	4.8	0.3	0.3	4.8	331	1.2	13.6	46.5	11.5	3.3	1.5	10.6	11.8	
	親子2世代	604	22.0	43.0	25.7	5.5	1.3	-	2.5	604	1.8	14.4	46.0	15.6	2.8	1.7	11.6	6.1	
	親・子・孫の3世代	105	28.6	44.8	19.0	3.8	-	-	3.8	105	-	16.2	40.0	10.5	4.8	2.9	14.3	11.4	
	その他	25	28.0	32.0	24.0	-	-	-	16.0	25	8.0	8.0	32.0	8.0	4.0	-	12.0	28.0	
	無回答	66	24.2	42.4	18.2	1.5	-	1.5	12.1	66	3.0	12.1	28.8	16.7	1.5	4.5	10.6	22.7	
同居家族	小学校入学前の子どもがいる	127	28.3	37.8	24.4	5.5	1.6	-	2.4	127	1.6	13.4	44.9	18.1	2.4	3.9	12.6	3.1	
	小・中学生の子どもがいる	153	21.6	44.4	26.1	4.6	1.3	-	2.0	153	2.0	14.4	47.7	16.3	3.3	2.0	8.5	5.9	
	介護を必要とする家族がいる	82	23.2	46.3	19.5	4.9	1.2	-	4.9	82	2.4	9.8	43.9	19.5	6.1	-	7.3	11.0	
	介護を必要としない65歳以上の家族がいる	335	21.5	47.2	24.5	4.2	0.3	-	2.4	335	1.2	16.7	43.6	11.3	3.3	1.5	11.0	11.3	
	上記にあてはまる人はいない	417	25.2	39.6	25.7	5.8	1.2	-	2.6	417	1.0	13.7	49.2	12.0	2.6	1.2	13.2	7.2	
	無回答	42	14.3	35.7	19.0	2.4	-	2.4	26.2	42	4.8	9.5	31.0	16.7	-	-	11.9	26.2	
	無回答	136	27.2	39.7	22.8	5.9	-	-	4.4	136	1.5	14.0	33.8	14.7	7.4	2.2	14.7	11.8	
居住地域	水谷	139	24.5	45.3	23.0	2.9	0.7	0.7	2.9	139	2.2	12.2	48.2	12.9	3.6	2.2	7.2	11.5	
	南畑	48	14.6	52.1	25.0	6.3	-	-	2.1	48	-	22.9	52.1	8.3	-	-	8.3	8.3	
	関沢	143	22.4	43.4	21.7	5.6	1.4	-	5.6	143	2.1	14.0	43.4	14.7	2.8	0.7	12.6	9.8	
	勝瀬	108	25.9	38.9	25.9	4.6	-	-	4.6	108	2.8	13.0	47.2	13.9	2.8	-	9.3	11.1	
	水谷東	72	18.1	48.6	16.7	5.6	1.4	1.4	8.3	72	2.8	12.5	56.9	5.6	4.2	-	4.2	13.9	
	諏訪	109	28.4	44.0	18.3	3.7	-	-	5.5	109	2.8	12.8	43.1	12.8	5.5	1.8	13.8	7.3	
	みずほ台	120	26.7	34.2	29.2	5.8	1.7	-	2.5	120	0.8	11.7	44.2	19.2	0.8	2.5	15.8	5.0	
	針ヶ谷	75	21.3	38.7	36.0	2.7	-	1.3	-	75	2.7	13.3	52.0	13.3	2.7	1.3	6.7	8.0	
	ふじみ野	106	11.3	49.1	31.1	6.6	0.9	-	0.9	106	0.9	15.1	48.1	17.0	0.9	2.8	12.3	2.8	
	つるせ台	109	18.3	43.1	28.4	4.6	-	-	5.5	109	1.8	17.4	42.2	12.8	0.9	0.9	10.1	13.8	
	無回答	89	23.6	39.3	20.2	4.5	2.2	1.1	9.0	89	-	15.7	34.8	6.7	5.6	5.6	15.7	15.7	

また、(2)満足度で「やや不満」「不満」「非常に不満」に○を付けた方は、
 (3)不満な理由について主なものを1つ選んで○を付けてください。

⑪健康づくりの推進

(3) 不満な理由

	n	少講座や 検診の実 施日が	法講座 がわか り検診 の申し 込み方	検診内 容がわ からな い	講座内 容がわ からな い	相談体 制が不 十分	その他	無回 答	
全 体	230	38.7	20.9	7.4	7.0	12.2	12.6	1.3	
性別	男性	69	27.5	24.6	8.7	5.8	23.2	10.1	-
	女性	148	45.9	17.6	6.1	7.4	6.8	14.2	2.0
	無回答	13	15.4	38.5	15.4	7.7	15.4	7.7	-
年齢	18～19歳	2	-	-	-	100.0	-	-	-
	20～29歳	14	57.1	-	21.4	7.1	7.1	7.1	-
	30～39歳	42	31.0	31.0	7.1	7.1	4.8	16.7	2.4
	40～49歳	38	55.3	23.7	5.3	5.3	-	10.5	-
	50～59歳	47	40.4	25.5	8.5	4.3	10.6	10.6	-
	60～69歳	40	42.5	17.5	5.0	5.0	15.0	15.0	-
	70歳以上	34	26.5	5.9	2.9	8.8	35.3	14.7	5.9
無回答	13	15.4	38.5	15.4	7.7	15.4	7.7	-	
職業	農業	1	100.0	-	-	-	-	-	-
	自営業	9	22.2	22.2	11.1	-	22.2	22.2	-
	自由業	2	50.0	50.0	-	-	-	-	-
	会社・団体役員	32	34.4	15.6	18.8	12.5	9.4	9.4	-
	事務職・専門技術職	38	57.9	21.1	2.6	5.3	5.3	7.9	-
	技能・労務職	2	50.0	50.0	-	-	-	-	-
	販売・サービス業	7	42.9	28.6	-	-	14.3	14.3	-
	パート・アルバイト	43	37.2	20.9	4.7	7.0	11.6	18.6	-
	学生	4	50.0	-	-	50.0	-	-	-
	家事従事者(専業主婦など)	40	42.5	22.5	5.0	5.0	2.5	15.0	7.5
	無職	36	27.8	13.9	8.3	5.6	30.6	13.9	-
その他	1	-	-	-	-	100.0	-	-	
無回答	15	20.0	40.0	13.3	6.7	13.3	6.7	-	
通勤通学先	富士見市内	33	48.5	6.1	6.1	6.1	12.1	21.2	-
	富士見市以外の埼玉県内	52	36.5	23.1	11.5	7.7	9.6	11.5	-
	東京都内	44	52.3	22.7	2.3	11.4	6.8	4.5	-
	その他	3	-	66.7	-	-	-	33.3	-
	無回答	6	16.7	33.3	16.7	-	16.7	16.7	-
住居形態	持家一戸建	132	38.6	18.2	9.1	7.6	11.4	13.6	1.5
	分譲マンション	28	46.4	17.9	-	3.6	14.3	17.9	-
	借家一戸建	1	-	100.0	-	-	-	-	-
	賃貸マンション・アパート	50	42.0	22.0	6.0	8.0	12.0	8.0	2.0
	社宅・寮・間借・下宿	3	33.3	33.3	-	-	33.3	-	-
	その他	-	-	-	-	-	-	-	-
	無回答	16	18.8	37.5	12.5	6.3	12.5	12.5	-
居住年数	1年未満	7	28.6	57.1	-	-	-	14.3	-
	1～3年未満	11	27.3	45.5	9.1	-	-	9.1	-
	3～5年未満	20	30.0	25.0	10.0	10.0	10.0	10.0	5.0
	5～10年未満	21	33.3	28.6	4.8	9.5	9.5	9.5	4.8
	10～20年未満	44	31.8	18.2	6.8	13.6	13.6	15.9	-
	20年以上	114	48.2	13.2	7.0	4.4	13.2	13.2	0.9
	無回答	13	15.4	38.5	15.4	7.7	15.4	7.7	-
前居住地区	富士見市以外の埼玉県内	89	41.6	21.3	7.9	7.9	9.0	11.2	1.1
	東京都内	66	43.9	18.2	3.0	4.5	13.6	15.2	1.5
	関東地方(東京・埼玉以外)	22	36.4	9.1	9.1	13.6	22.7	9.1	-
	上記以外の道府県	13	23.1	30.8	-	-	15.4	23.1	7.7
	生まれたときから本市に居住	25	36.0	24.0	16.0	8.0	8.0	8.0	-
	海外	1	100.0	-	-	-	-	-	-
無回答	14	14.3	35.7	14.3	7.1	14.3	14.3	-	
家族構成	単身世帯	18	50.0	27.8	-	11.1	11.1	-	-
	夫婦のみ世帯	54	25.9	20.4	7.4	3.7	24.1	18.5	-
	親子2世代	121	42.1	19.0	9.1	7.4	5.8	14.9	1.7
	親・子・孫の3世代	19	47.4	21.1	-	10.5	15.8	-	5.3
	その他	3	66.7	-	-	-	33.3	-	-
無回答	15	26.7	33.3	13.3	6.7	13.3	6.7	-	
同居家族	小学校入学前の子がいる	31	45.2	29.0	12.9	3.2	3.2	3.2	3.2
	小・中学生の子がいる	33	39.4	18.2	3.0	9.1	3.0	24.2	3.0
	介護を必要とする家族がいる	21	38.1	19.0	4.8	4.8	23.8	9.5	-
	介護を必要としない65歳以上の家族がいる	54	33.3	20.4	7.4	3.7	16.7	16.7	1.9
	上記にあてはまる人はいない	66	37.9	18.2	7.6	10.6	12.1	13.6	-
	無回答	7	71.4	14.3	-	-	14.3	-	-
居住地域	鶴瀬	33	27.3	21.2	15.2	6.1	18.2	9.1	3.0
	水谷	26	26.9	26.9	7.7	7.7	15.4	15.4	-
	南畑	4	-	75.0	-	25.0	-	-	-
	関沢	26	42.3	26.9	3.8	3.8	15.4	7.7	-
	勝瀬	18	44.4	11.1	16.7	11.1	5.6	11.1	-
	水谷東	7	14.3	14.3	-	14.3	14.3	42.9	-
	諏訪	22	40.9	18.2	9.1	4.5	13.6	13.6	-
	みずほ台	27	51.9	25.9	7.4	3.7	7.4	3.7	-
	針ヶ谷	13	46.2	7.7	7.7	7.7	15.4	15.4	-
	ふじみ野	22	50.0	13.6	-	9.1	13.6	9.1	4.5
つるせ台	16	18.8	18.8	6.3	12.5	6.3	31.3	6.3	
無回答	16	62.5	18.8	-	-	6.3	12.5	-	

問3は、市の取組に対する評価をお聞きします。次のページ以降の①から④までの各項目の、(1) 重要度 (2) 満足度について、お気持ちに最も近いものに1つずつ○を付けてください。

⑫高齢者相談体制の充実

(1) 重要度

(2) 満足度

		n	非常に重要である	重要である	少し重要である	あまり重要ではない	重要ではない	全く重要ではない	無回答
全体		1,254	22.5	49.1	19.8	4.0	0.5	0.6	3.5
性別	男性	441	18.8	47.4	22.0	5.9	1.1	0.9	3.9
	女性	766	24.4	50.5	18.4	3.1	0.1	0.3	3.1
	無回答	47	25.5	42.6	21.3	-	-	4.3	6.4
年齢	18～19歳	13	-	38.5	38.5	7.7	15.4	-	-
	20～29歳	78	20.5	35.9	39.7	3.8	-	-	-
	30～39歳	142	19.7	40.1	22.5	14.8	1.4	1.4	-
	40～49歳	215	24.7	48.8	19.1	4.7	-	0.9	1.9
	50～59歳	233	26.6	50.6	16.3	3.4	0.4	0.4	2.1
	60～69歳	218	16.1	58.3	19.7	0.9	0.5	-	4.6
	70歳以上	304	24.3	50.7	15.8	1.6	-	0.3	7.2
	無回答	51	27.5	43.1	19.6	-	-	3.9	5.9
職業	農業	13	30.8	53.8	7.7	-	-	-	7.7
	自営業	45	26.7	44.4	24.4	2.2	-	-	2.2
	自由業	13	53.8	30.8	15.4	-	-	-	-
	会社・団体役員	166	19.9	49.4	20.5	7.8	0.6	0.6	1.2
	事務職・専門技術職	151	22.5	44.4	22.5	6.6	0.7	1.3	2.0
	技能・労務職	37	16.2	35.1	18.9	13.5	2.7	2.7	10.8
	販売・サービス業	37	18.9	59.5	18.9	2.7	-	-	-
	パート・アルバイト	205	19.0	57.1	18.0	3.9	-	-	2.0
	学生	29	13.8	37.9	37.9	3.4	6.9	-	-
	家事従事者（専業主婦など）	262	22.1	52.3	19.1	1.5	-	0.4	4.6
	無職	224	27.2	47.3	17.0	2.7	0.4	0.4	4.9
	その他	11	27.3	27.3	45.5	-	-	-	-
	無回答	61	23.0	44.3	18.0	1.6	-	3.3	9.8
通勤通学先	富士見市内	181	17.1	55.2	20.4	3.9	-	0.6	2.8
	富士見市以外の埼玉県内	253	22.1	48.2	19.8	7.9	0.8	-	1.2
	東京都内	226	20.8	46.9	22.1	5.3	1.3	1.3	2.2
	その他	13	23.1	46.2	23.1	-	-	-	7.7
	無回答	23	39.1	39.1	17.4	-	-	-	4.3
住居形態	持家一戸建	775	21.9	51.0	18.7	3.4	0.5	0.3	4.3
	分譲マンション	168	23.2	45.8	25.6	4.2	-	0.6	0.6
	借家一戸建	21	19.0	57.1	14.3	4.8	-	-	4.8
	賃貸マンション・アパート	213	24.4	45.1	19.7	7.5	0.9	0.9	1.4
	社宅・寮・間借・下宿	10	10.0	50.0	30.0	-	-	10.0	-
	その他	4	50.0	50.0	-	-	-	-	-
無回答	63	22.2	46.0	19.0	-	-	3.2	9.5	
居住年数	1年未満	22	31.8	27.3	22.7	9.1	-	4.5	4.5
	1～3年未満	44	18.2	50.0	20.5	11.4	-	-	-
	3～5年未満	76	15.8	50.0	19.7	9.2	-	1.3	3.9
	5～10年未満	116	19.8	49.1	19.0	9.5	0.9	0.9	0.9
	10～20年未満	205	14.1	50.2	26.8	6.8	1.0	0.5	0.5
	20年以上	739	25.6	49.8	17.9	1.5	0.4	0.3	4.6
	無回答	52	26.9	42.3	19.2	-	-	3.8	7.7
前居住地区	富士見市以外の埼玉県内	444	20.3	50.0	20.5	6.3	0.2	0.5	2.3
	東京都内	399	25.6	48.1	18.0	3.0	0.5	0.3	4.5
	関東地方（東京・埼玉以外）	96	17.7	52.1	24.0	3.1	-	2.1	1.0
	上記以外の道府県	94	14.9	55.3	20.2	5.3	1.1	1.1	2.1
	生まれながら本市に居住	157	28.7	43.9	20.4	1.3	0.6	-	5.1
	海外	6	16.7	83.3	-	-	-	-	-
無回答	58	22.4	44.8	19.0	-	1.7	3.4	8.6	
家族構成	単身世帯	123	24.4	51.2	17.9	2.4	0.8	1.6	1.6
	夫婦のみ世帯	331	21.8	49.2	22.1	3.3	-	0.3	3.3
	親子2世代	604	21.9	48.7	20.0	5.5	0.7	0.5	2.8
	親・子・孫の3世代	105	26.7	51.4	15.2	1.9	1.0	-	3.8
	その他	25	20.0	48.0	16.0	-	-	-	16.0
	無回答	66	22.7	45.5	18.2	1.5	-	3.0	9.1
同居家族	小学校入学前の子どもがいる	127	22.0	40.9	23.6	11.8	0.8	-	0.8
	小・中学生の子どもがいる	153	19.0	49.0	17.0	11.1	-	0.7	3.3
	介護を必要とする家族がいる	82	28.0	58.5	7.3	1.2	1.2	-	3.7
	介護を必要としない65歳以上の家族がいる	335	25.1	50.4	19.4	1.2	0.3	0.3	3.3
	上記にあてはまる人はいない	417	20.6	48.2	23.0	4.3	0.5	0.5	2.9
無回答	42	23.8	42.9	14.3	2.4	-	-	16.7	
居住地域	鶴瀬	136	22.8	55.9	12.5	5.9	0.7	-	2.2
	水谷	139	21.6	54.0	18.7	3.6	-	-	2.2
	南畑	48	20.8	50.0	22.9	4.2	-	-	2.1
	関沢	143	20.3	51.0	16.8	5.6	1.4	0.7	4.2
	勝瀬	108	22.2	48.1	25.0	1.9	-	-	2.8
	水谷東	72	13.9	51.4	25.0	1.4	-	1.4	6.9
	諏訪	109	25.7	51.4	13.8	2.8	0.9	-	5.5
	みずほ台	120	24.2	45.8	21.7	4.2	0.8	-	3.3
	針ヶ谷	75	24.0	48.0	16.0	8.0	-	2.7	1.3
	ふじみ野	106	17.9	41.5	34.0	5.7	-	0.9	-
	つるせ台	109	25.7	48.6	18.3	2.8	0.9	-	3.7
無回答	89	29.2	39.3	18.0	1.1	-	3.4	9.0	

		n	非常に満足	満足	やや満足	やや不満足	不満	非常に不満	わからない	無回答
全体		1,254	1.0	9.5	30.0	16.3	4.3	1.1	25.9	11.9
性別	男性	441	0.7	10.9	30.6	15.6	6.3	0.5	22.2	13.2
	女性	766	1.2	8.6	30.2	16.4	3.4	1.3	28.1	10.8
	無回答	47	2.1	10.6	21.3	19.1	-	4.3	25.5	17.0
年齢	18～19歳	13	-	7.7	38.5	7.7	-	-	38.5	7.7
	20～29歳	78	-	5.1	21.8	15.4	5.1	1.3	47.4	3.8
	30～39歳	142	2.8	11.3	25.4	9.9	2.1	1.4	44.4	2.8
	40～49歳	215	0.5	8.8	30.2	10.7	5.1	1.9	35.8	7.0
	50～59歳	233	0.9	6.9	34.3	22.3	4.3	0.4	25.3	5.6
	60～69歳	218	1.4	7.8	31.2	22.0	4.6	0.9	20.6	11.5
	70歳以上	304	0.7	13.2	31.3	14.5	5.3	0.7	8.9	25.7
	無回答	51	2.0	11.8	19.6	19.6	-	3.9	23.5	19.6
職業	農業	13	-	30.8	53.8	-	-	-	-	15.4
	自営業	45	-	6.7	28.9	13.3	8.9	-	26.7	15.6
	自由業	13	-	15.4	38.5	15.4	-	-	30.8	-
	会社・団体役員	166	-	8.4	31.9	14.5	4.8	1.2	31.3	7.8
	事務職・専門技術職	151	1.3	7.9	23.8	19.2	4.6	2.0	31.8	9.3
	技能・労務職	37	-	5.4	35.1	5.4	10.8	-	29.7	13.5
	販売・サービス業	37	2.7	10.8	27.0	10.8	2.7	2.7	43.2	-
	パート・アルバイト	205	1.0	4.9	32.7	17.1	3.4	1.0	32.7	7.3
	学生	29	-	10.3	17.2	27.6	3.4	-	41.4	-
	家事従事者（専業主婦など）	262	1.5	9.2	33.2	16.4	3.1	1.1	21.8	13.7
	無職	224	0.4	15.2	27.7	17.0	6.3	0.4	12.9	20.1
	その他	11	9.1	9.1	36.4	27.3	-	-	18.2	-
	無回答	61	3.3	9.8	23.0	16.4	-	3.3	24.6	19.7
通勤通学先	富士見市内	181	1.1	9.9	34.3	13.8	5.5	-	26.0	9.4
	富士見市以外の埼玉県内	253	0.4	6.3	28.1	19.8	3.6	0.8	34.0	7.1
	東京都内	226	0.9	8.0	27.9	14.6	4.9	1.8	35.4	6.6
	その他	13	-	15.4	38.5	-	15.4	-	23.1	7.7
	無回答	23	-	-	34.8	8.7	-	8.7	26.1	21.7
住居形態	持家一戸建	775	0.9	10.8	31.1	17.3	4.8	0.9	21.5	12.6
	分譲マンション	168	0.6	6.5	32.1	16.7	3.6	1.2	33.9	5.4
	借家一戸建	21	-	4.8	33.3	9.5	-	-	28.6	23.8
	賃貸マンション・アパート	213	1.4	8.5	27.2	12.7	4.2	1.4	34.3	10.3
	社宅・寮・間借・下宿	10	-	-	10.0	20.0	10.0	-	50.0	10.0
	その他	4	-	-	-	-	-	-	50.0	50.0
無回答	63	3.2	7.9	23.8	17.5	1.6	3.2	23.8	19.0	
居住年数	1年未満	22	4.5	-	9.1	-	9.1	4.5	59.1	13.6
	1～3年未満	44	-	6.8	22.7	6.8	6.8	-	50.0	6.8
	3～5年未満	76	2.6	7.9	21.1	9.2	3.9	2.6	47.4	5.3
	5～10年未満	116	0.9	12.9	23.3	11.2	0.9	0.9	39.7	10.3
	10～20年未満	205	0.5	5.9	36.6	13.7	3.4	0.5	33.2	6.3
	20年以上	739	0.9	10.6	31.9	19.4	5.1	0.9	17.2	13.9
	無回答	52	1.9	9.6	19.2	19.2	-	3.8	25.0	21.2
前居住地区	富士見市以外の埼玉県内	444	1.6	7.9	30.2	14.9	5.0	0.9	30.6	9.0
	東京都内	399	0.5	8.3	33.1	16.3	4.3	1.3	21.1	15.3
	関東地方（東京・埼玉以外）	96	2.1	11.5	26.0	17.7	5.2	1.0	26.0	10.4
	上記以外の道府県	94	-	12.8	29.8	13.8	3.2	-	29.8	10.6
	生まれながら本市に居住	157	0.6	13.4	28.7	21.0	3.2	1.3	21.7	10.2
	海外	6	-	16.7	-	-	16.7	-	50.0	16.7
無回答	58	1.7	10.3	20.7	17.2	1.7	3.4	25.9	19.0	
家族構成	単身世帯	123	1.6	9.8	30.9	13.8	3.3	-	24.4	16.3
	夫婦のみ世帯</									

また、(2) 満足度で「やや不満」「不満」「非常に不満」に○を付けた方は、
 (3) 不満な理由について主なものを1つ選んで○を付けてください。

⑫ 高齢者相談体制の充実

(3) 不満な理由

	n	か ど こ に 相 談 し た ら よ い の か わ	連 絡 先 が わ か ら な い の か わ	支 援 の 内 容 が わ か ら な い	対 応 が 迅 速 で な い	そ の 他	無 回 答	
全 体	272	35.7	9.2	43.0	5.9	4.4	1.8	
性 別	男性	99	33.3	9.1	46.5	7.1	3.0	1.0
	女性	162	37.0	9.3	40.7	4.9	5.6	2.5
	無回答	11	36.4	9.1	45.5	9.1	-	-
年 齢	18～19歳	1	100.0	-	-	-	-	-
	20～29歳	17	47.1	-	23.5	5.9	23.5	-
	30～39歳	19	57.9	5.3	26.3	10.5	-	-
	40～49歳	38	42.1	15.8	26.3	15.8	-	-
	50～59歳	63	30.2	6.3	52.4	4.8	4.8	1.6
	60～69歳	60	35.0	5.0	51.7	3.3	3.3	1.7
	70歳以上	62	27.4	16.1	45.2	1.6	4.8	4.8
	無回答	12	33.3	8.3	50.0	8.3	-	-
職 業	農業	-	-	-	-	-	-	-
	自営業	10	40.0	-	40.0	10.0	10.0	-
	自由業	2	50.0	-	50.0	-	-	-
	会社・団体役員	34	32.4	8.8	52.9	5.9	-	-
	事務職・専門技術職	39	41.0	5.1	35.9	10.3	5.1	2.6
	技能・労務職	6	-	-	50.0	50.0	-	-
	販売・サービス業	6	16.7	-	50.0	-	33.3	-
	パート・アルバイト	44	36.4	13.6	38.6	4.5	4.5	2.3
	学生	9	66.7	-	11.1	-	22.2	-
	家事従事者（専業主婦など）	54	35.2	5.6	48.1	3.7	3.7	3.7
	無職	53	32.1	17.0	45.3	1.9	1.9	1.9
	その他	3	66.7	33.3	-	-	-	-
無回答	12	33.3	8.3	50.0	8.3	-	-	
通 勤 通 学 先	富士見市内	35	25.7	8.6	40.0	17.1	5.7	2.9
	富士見市以外の埼玉県内	61	37.7	8.2	42.6	3.3	6.6	1.6
	東京都内	48	43.8	6.3	37.5	6.3	6.3	-
	その他	2	-	-	100.0	-	-	-
	無回答	4	50.0	-	25.0	25.0	-	-
住 居 形 態	持家一戸建	178	35.4	7.9	43.8	6.7	3.9	2.2
	分譲マンション	36	30.6	11.1	44.4	-	11.1	2.8
	借家一戸建	2	-	-	100.0	-	-	-
	賃貸マンション・アパート	39	41.0	15.4	33.3	7.7	2.6	-
	社宅・寮・間借・下宿	3	66.7	-	33.3	-	-	-
	その他	-	-	-	-	-	-	-
	無回答	14	35.7	7.1	50.0	7.1	-	-
居 住 年 数	1年未満	3	-	33.3	33.3	33.3	-	-
	1～3年未満	6	-	-	100.0	-	-	-
	3～5年未満	12	41.7	-	50.0	8.3	-	-
	5～10年未満	15	20.0	6.7	60.0	6.7	6.7	-
	10～20年未満	36	44.4	16.7	30.6	2.8	2.8	2.8
	20年以上	188	36.2	8.5	42.0	5.9	5.3	2.1
	無回答	12	41.7	8.3	41.7	8.3	-	-
前 居 住 地 区	富士見市以外の埼玉県内	92	41.3	12.0	34.8	6.5	3.3	2.2
	東京都内	87	24.1	10.3	58.6	3.4	3.4	-
	関東地方（東京・埼玉以外）	23	13.0	8.7	56.5	17.4	4.3	-
	上記以外の道府県	16	43.8	6.3	25.0	6.3	6.3	12.5
	生まれたときから本市に居住	40	57.5	2.5	27.5	2.5	10.0	-
	海外	1	-	-	100.0	-	-	-
	無回答	13	38.5	7.7	38.5	7.7	-	7.7
家 族 構 成	単身世帯	21	42.9	9.5	38.1	4.8	4.8	-
	夫婦のみ世帯	72	27.8	12.5	52.8	2.8	1.4	2.8
	親子2世代	131	38.9	8.4	38.2	6.9	6.1	1.5
	親・子・孫の3世代	27	37.0	-	48.1	7.4	7.4	-
	その他	5	20.0	20.0	60.0	-	-	-
	無回答	16	37.5	12.5	31.3	12.5	-	6.3
同 居 家 族	小学校入学前の子がいる	19	52.6	5.3	31.6	5.3	5.3	-
	小・中学生の子がいる	22	50.0	4.5	27.3	18.2	-	-
	介護を必要とする家族がいる	30	23.3	20.0	40.0	3.3	13.3	-
	介護を必要としない65歳以上の家族がいる	98	28.6	10.2	52.0	2.0	4.1	3.1
	上記にあてはまる人はいない	72	40.3	6.9	41.7	6.9	2.8	1.4
	無回答	9	33.3	-	55.6	11.1	-	-
居 住 地 域	鶴瀬	28	28.6	10.7	42.9	7.1	7.1	3.6
	水谷	28	50.0	7.1	32.1	10.7	-	-
	南畑	10	50.0	-	40.0	10.0	-	-
	関沢	39	33.3	7.7	46.2	5.1	7.7	-
	勝瀬	25	20.0	16.0	52.0	4.0	4.0	4.0
	水谷東	11	27.3	9.1	27.3	27.3	-	9.1
	諏訪	26	34.6	7.7	46.2	-	11.5	-
	みずほ台	35	48.6	8.6	34.3	8.6	-	-
	針ヶ谷	14	35.7	-	57.1	7.1	-	-
	ふじみ野	17	29.4	23.5	41.2	-	5.9	-
	つるせ台	17	41.2	11.8	35.3	-	11.8	-
無回答	22	27.3	4.5	59.1	-	-	9.1	

問3は、市の取組に対する評価をお聞きます。次のページ以降の①から④までの各項目の、(1) 重要度 (2) 満足度について、お気持ちに最も近いものに1つずつ〇を付けてください。

⑬介護保険事業の推進

(1) 重要度

		n	非常に重要である	重要である	少し重要である	あまり重要ではない	重要ではない	全く重要ではない	無回答
全体		1,254	24.9	49.0	18.3	3.0	0.7	0.3	3.7
性別	男性	441	20.0	49.7	19.5	5.0	1.4	0.2	4.3
	女性	766	27.5	48.8	17.6	2.1	0.4	0.1	3.4
	無回答	47	27.7	44.7	19.1	-	-	4.3	4.3
年齢	18～19歳	13	7.7	30.8	38.5	7.7	15.4	-	-
	20～29歳	78	23.1	44.9	29.5	2.6	-	-	-
	30～39歳	142	23.9	42.3	18.3	11.3	2.1	1.4	0.7
	40～49歳	215	23.7	48.4	21.9	3.3	0.5	-	2.3
	50～59歳	233	30.5	50.2	15.0	1.3	0.4	-	2.6
	60～69歳	218	20.2	53.7	20.6	1.4	0.5	-	3.7
	70歳以上	304	25.3	51.0	13.2	2.0	0.3	-	8.2
	無回答	51	31.4	43.1	17.6	-	-	3.9	3.9
職業	農業	13	7.7	69.2	7.7	-	-	-	15.4
	自営業	45	24.4	48.9	22.2	2.2	-	-	2.2
	自由業	13	38.5	46.2	15.4	-	-	-	-
	会社・団体役員	166	21.1	51.2	19.3	6.0	0.6	0.6	1.2
	事務職・専門技術職	151	23.2	47.7	19.9	4.6	1.3	0.7	2.6
	技能・労務職	37	13.5	45.9	16.2	8.1	5.4	-	10.8
	販売・サービス業	37	27.0	48.6	18.9	5.4	-	-	-
	パート・アルバイト	205	21.5	52.7	22.0	1.5	-	-	2.4
	学生	29	20.7	41.4	27.6	3.4	6.9	-	-
	家事従事者（専業主婦など）	262	29.0	47.7	16.4	1.5	-	-	5.3
	無職	224	28.6	47.8	15.2	2.7	0.9	-	4.9
	その他	11	27.3	45.5	27.3	-	-	-	-
	無回答	61	27.9	45.9	14.8	1.6	-	3.3	6.6
通勤通学先	富士見市内	181	16.0	56.4	21.5	2.8	0.6	-	2.8
	富士見市以外の埼玉県内	253	22.5	49.8	20.6	4.3	1.2	-	1.6
	東京都内	226	25.2	46.5	18.6	4.9	1.3	0.9	2.7
	その他	13	15.4	46.2	30.8	-	-	-	7.7
	無回答	23	30.4	43.5	17.4	-	-	-	8.7
住居形態	持家一戸建	775	25.3	48.5	17.5	3.0	0.8	-	4.9
	分譲マンション	168	23.2	48.8	24.4	3.0	-	-	0.6
	借家一戸建	21	19.0	61.9	9.5	4.8	-	-	4.8
	賃貸マンション・アパート	213	24.4	50.7	16.9	4.2	1.4	0.5	1.9
	社宅・寮・間借・下宿	10	10.0	50.0	30.0	-	-	10.0	-
	その他	4	25.0	75.0	-	-	-	-	-
	無回答	63	30.2	42.9	19.0	-	-	3.2	4.8
居住年数	1年未満	22	31.8	31.8	27.3	-	-	-	4.5
	1～3年未満	44	20.5	52.3	18.2	6.8	2.3	-	-
	3～5年未満	76	18.4	51.3	18.4	7.9	-	-	3.9
	5～10年未満	116	22.4	50.9	17.2	6.0	0.9	0.9	1.7
	10～20年未満	205	21.5	44.4	26.8	5.4	1.0	-	1.0
	20年以上	739	26.9	50.2	16.0	1.5	0.7	-	4.7
	無回答	52	25.0	46.2	17.3	-	-	3.8	7.7
前居住地区	富士見市以外の埼玉県内	444	25.5	47.5	19.6	3.8	0.9	-	2.7
	東京都内	399	26.6	48.4	16.8	3.0	0.8	-	4.5
	関東地方（東京・埼玉以外）	96	20.8	55.2	17.7	4.2	-	1.0	1.0
	上記以外の道府県	94	19.1	55.3	19.1	3.2	1.1	1.1	1.1
	生まれたときから本市に居住	157	24.2	47.1	20.4	0.6	0.6	-	7.0
	海外	6	33.3	66.7	-	-	-	-	-
	無回答	58	25.9	46.6	15.5	1.7	-	3.4	6.9
家族構成	単身世帯	123	25.2	49.6	16.3	3.3	0.8	1.6	3.3
	夫婦のみ世帯	331	22.7	51.7	19.6	2.1	0.3	-	3.6
	親子2世代	604	25.3	47.8	19.0	4.3	0.8	-	2.6
	親・子・孫の3世代	105	28.6	47.6	16.2	1.0	1.0	-	5.7
	その他	25	24.0	48.0	12.0	-	-	-	16.0
	無回答	66	25.8	47.0	15.2	-	1.5	3.0	7.6
同居家族	小学校入学前の子どもがいる	127	24.4	43.3	20.5	9.4	0.8	-	1.6
	小・中学生の子どもがいる	153	24.2	43.8	19.0	9.2	-	-	3.9
	介護を必要とする家族がいる	82	36.6	51.2	6.1	1.2	1.2	-	3.7
	介護を必要としない65歳以上の家族がいる	335	26.3	49.9	17.6	1.8	0.3	-	4.2
	上記にあてはまる人はいない	417	23.5	51.6	19.9	2.2	1.0	-	1.9
	無回答	42	19.0	40.5	21.4	-	-	-	19.0
居住地域	鶴瀬	136	24.3	54.4	13.2	4.4	1.5	-	2.2
	水谷	139	23.7	51.8	18.7	2.9	-	-	2.9
	南畑	48	25.0	54.2	14.6	6.3	-	-	-
	関沢	143	25.2	50.3	15.4	3.5	1.4	0.7	3.5
	勝瀬	108	22.2	48.1	25.9	0.9	-	-	2.8
	水谷東	72	13.9	52.8	19.4	2.8	1.4	-	9.7
	諏訪	109	27.5	51.4	12.8	1.8	0.9	-	5.5
	みずほ台	120	28.3	42.5	22.5	2.5	0.8	-	3.3
	針ヶ谷	75	25.3	48.0	14.7	5.3	-	2.7	4.0
	ふじみ野	106	23.6	44.3	27.4	3.8	0.9	-	-
	つるせ台	109	28.4	46.8	17.4	2.8	0.9	-	3.7
	無回答	89	28.1	43.8	16.9	1.1	-	1.1	9.0

(2) 満足度

		n	非常に満足	満足	やや満足	やや不満	不満	非常に不満	わからない	無回答
全体		1,254	1.3	8.4	28.4	14.7	4.4	2.2	28.1	12.5
性別	男性	441	1.1	9.1	29.5	13.6	5.9	1.6	25.2	14.1
	女性	766	1.3	7.7	28.5	15.1	3.7	2.5	29.9	11.4
	無回答	47	2.1	12.8	17.0	17.0	2.1	4.3	27.7	17.0
年齢	18～19歳	13	7.7	15.4	23.1	-	-	-	46.2	7.7
	20～29歳	78	1.3	2.6	20.5	12.8	3.8	1.3	53.8	3.8
	30～39歳	142	4.2	8.5	23.2	10.6	1.4	2.8	45.8	3.5
	40～49歳	215	0.5	7.0	32.1	9.3	3.3	2.3	37.7	7.9
	50～59歳	233	0.4	6.9	31.3	20.6	6.4	2.1	26.6	5.6
	60～69歳	218	1.4	8.3	29.4	17.9	6.0	1.8	23.4	11.9
	70歳以上	304	0.7	10.9	29.6	14.5	4.6	2.0	10.9	27.0
	無回答	51	2.0	13.7	15.7	15.7	2.0	5.9	25.5	19.6
職業	農業	13	-	30.8	53.8	-	-	-	7.7	7.7
	自営業	45	-	11.1	22.2	13.3	4.4	2.2	26.7	20.0
	自由業	13	-	15.4	38.5	15.4	-	-	30.8	-
	会社・団体役員	166	0.6	6.6	30.1	12.7	6.6	1.2	33.7	8.4
	事務職・専門技術職	151	2.0	7.3	24.5	15.9	4.0	3.3	33.1	9.9
	技能・労務職	37	-	5.4	40.5	2.7	2.7	-	32.4	16.2
	販売・サービス業	37	5.4	8.1	21.6	13.5	5.4	2.7	43.2	-
	パート・アルバイト	205	0.5	2.9	32.7	17.6	2.4	2.0	34.1	7.8
	学生	29	3.4	10.3	10.3	24.1	3.4	-	48.3	-
	家事従事者（専業主婦など）	262	1.5	8.0	29.8	16.4	3.4	1.9	24.8	14.1
	無職	224	1.3	12.1	27.2	12.9	7.6	3.1	15.6	20.1
	その他	11	-	27.3	36.4	18.2	-	-	18.2	-
	無回答	61	1.6	11.5	18.0	13.1	1.6	4.9	26.2	23.0
通勤通学先	富士見市内	181	0.6	9.4	31.5	14.9	2.8	1.1	29.8	9.9
	富士見市以外の埼玉県内	253	0.4	5.5	31.2	16.2	4.3	0.4	34.8	7.1
	東京都内	226	2.7	5.8	24.8	13.3	5.3	2.7	37.2	8.4
	その他	13	-	15.4	30.8	7.7	-	15.4	23.1	7.7
	無回答	23	-	4.3	26.1	13.0	-	8.7	26.1	21.7
住居形態	持家一戸建	775	1.2	9.0	29.9	15.5	5.5	1.9	23.5	13.4
	分譲マンション	168	0.6	6.5	32.7	13.7	1.2	1.8	37.5	6.0
	借家一戸建	21	-	14.3	19.0	4.8	-	-	38.1	23.8
	賃貸マンション・アパート	213	2.3	7.0	23.9	13.6	3.3	3.3	36.2	10.3
	社宅・寮・間借・下宿	10	-	-	20.0	10.0	10.0	-	50.0	10.0
	その他	4	-	-	-	-	-	-	50.0	50.0
	無回答	63	1.6	9.5	19.0	15.9	3.2	4.8	25.4	20.6
居住年数	1年未満	22	4.5	-	13.6	-	-	4.5	45.9	13.6
	1～3年未満	44	-	6.8	22.7	9.1	-	-	56.8	4.5
	3～5年未満	76	2.6	3.9	19.7	10.5	3.9	2.6	48.7	7.9
	5～10年未満	116	0.9	11.2	21.6	11.2	0.9	4.3	38.8	11.2
	10～20年未満	205	1.5	6.8	32.2	13.7	2.0	1.0	35.6	7.3
	20年以上	739	1.1	8.9	31.0	16.5	6.1	2.2	19.8	14.5
	無回答	52	1.9	11.5	15.4	17.3	1.9	3.8	26.9	21.2
前居住地区	富士見市以外の埼玉県内	444	1.6	7.4	28.6	13.7	4.3	1.1	31.8	11.5
	東京都内	399	0.5	7.8	29.3	15.8	5.5	3.0	24.1	14.0
	関東地方（東京・埼玉以外）	96	1.0	9.4	22.9	18.8	2.1	5.2	29.2	11.5
	上記以外の道府県	94	1.1	6.4	34.0	10.6	1.1	2.1	30.9	13.8
	生まれたときから本市に居住	157	2.5	12.1	29.9	14.6	4.5	1.3	25.5	9.6
	海外	6	-	16.7	-	-	16.7	-	66.7	-
	無回答	58	1.7	10.3	19.0	15.5	5.2	3.4	25.9	19.0
家族構成	単身世帯	123	3.3	8.9	26.0	12.2	4.9	2.4	25.2	17.1
	夫婦のみ世帯	331	0.6	9.4	30.8	17.2	2.7	1.5	26.6	11.2
	親子2世代	604	1.0	7.0	29.8	13.7	4.5	2.2	32.1	9.8
	親・子・孫の3世代	105	1.9	8.6	23.8	15.2	9.5	3.8	21.0	16.2
	その他	25	4.0	20.0	8.0	12.0	4.0	4.0	16.0	32.0
	無回答	66	1.5	10.6	22.7	15.2	3.0	3.0	21.2	22.7
同居家族	小学校入学前の子どもがいる	127	1.6	4.7	26.0	9.4	1.6	2.4	48.8	5.5
	小・中学生の子どもがいる	153	1.3	5.2	33.3	7.2	2.6	2.6	37.3	10.5
	介護を必要とする家族がいる	82	3.7	13.4	29.3	23.2	11.0	1.2	7.3	11.0
	介護を必要としない65歳以上の家族がいる	335	1.2	7.5	29.9	17.9	6.6	2.7	21.2	13.1
	上記にあてはまる人はいない	417	0.2	9.1	30.2	14.1	3.1	2.2	31.4	9.6
	無回答	42	-	11.9	11.9	21.4	-	-	19.0	35.7
居住地域	鶴瀬	136	0.7	12.5	24.3	14.0	5.1	1.5	30.9	

また、(2)満足度で「やや不満」「不満」「非常に不満」に○を付けた方は、
 (3)不満な理由について主なものを1つ選んで○を付けてください。

⑬介護保険事業の推進

(3) 不満な理由

		n	わ か ら な い サ ー ビ ス の 利 用 手 続 が	入 所 施 設 が 少 な い	相 談 体 制 が 不 十 分	少 さ な い サ ー ビ ス 提 供 事 業 者 が	そ の 他	無 回 答
全 体		267	39.0	28.1	16.5	9.0	6.4	1.1
性 別	男性	93	33.3	31.2	16.1	7.5	10.8	1.1
	女性	163	43.6	25.2	16.6	9.2	4.3	1.2
	無回答	11	18.2	45.5	18.2	18.2	-	-
年 齢	18～19歳	-	-	-	-	-	-	-
	20～29歳	14	50.0	7.1	14.3	14.3	14.3	-
	30～39歳	21	42.9	28.6	19.0	4.8	-	4.8
	40～49歳	32	59.4	28.1	6.3	6.3	-	-
	50～59歳	68	39.7	27.9	11.8	14.7	4.4	1.5
	60～69歳	56	28.6	23.2	32.1	5.4	10.7	-
	70歳以上	64	37.5	32.8	12.5	6.3	9.4	1.6
	無回答	12	16.7	50.0	16.7	16.7	-	-
職 業	農業	-	-	-	-	-	-	-
	自営業	9	44.4	33.3	22.2	-	-	-
	自由業	2	50.0	-	50.0	-	-	-
	会社・団体役員	34	35.3	32.4	11.8	17.6	-	2.9
	事務職・専門技術職	35	45.7	31.4	11.4	2.9	5.7	2.9
	技能・労務職	2	50.0	50.0	-	-	-	-
	販売・サービス業	8	12.5	25.0	25.0	25.0	12.5	-
	パート・アルバイト	45	48.9	13.3	24.4	11.1	2.2	-
	学生	8	50.0	-	25.0	12.5	12.5	-
	家事従事者(専業主婦など)	57	36.8	31.6	15.8	7.0	8.8	-
	無職	53	35.8	32.1	13.2	5.7	11.3	1.9
	その他	2	50.0	-	-	-	50.0	-
	無回答	12	16.7	50.0	16.7	16.7	-	-
通 勤 通 学 先	富士見市内	34	55.9	11.8	20.6	8.8	2.9	-
	富士見市以外の埼玉県内	53	34.0	26.4	24.5	13.2	-	1.9
	東京都内	48	43.8	25.0	10.4	10.4	8.3	2.1
	その他	3	33.3	66.7	-	-	-	-
	無回答	5	40.0	40.0	20.0	-	-	-
住 居 形 態	持家一戸建	178	39.9	30.3	14.6	8.4	5.6	1.1
	分譲マンション	28	42.9	17.9	21.4	3.6	14.3	-
	借家一戸建	1	-	-	100.0	-	-	-
	賃貸マンション・アパート	43	41.9	20.9	16.3	11.6	7.0	2.3
	社宅・寮・間借・下宿	2	-	-	100.0	-	-	-
	その他	-	-	-	-	-	-	-
	無回答	15	20.0	46.7	13.3	20.0	-	-
居 住 年 数	1年未満	2	-	50.0	50.0	-	-	-
	1～3年未満	4	25.0	-	25.0	50.0	-	-
	3～5年未満	13	53.8	30.8	15.4	-	-	-
	5～10年未満	19	36.8	36.8	15.8	5.3	5.3	-
	10～20年未満	34	41.2	-	29.4	14.7	11.8	2.9
	20年以上	183	39.3	31.7	13.7	7.7	6.6	1.1
	無回答	12	25.0	41.7	16.7	16.7	-	-
前 居 住 地 区	富士見市以外の埼玉県内	85	38.8	23.5	18.8	12.9	3.5	2.4
	東京都内	97	35.1	28.9	18.6	8.2	9.3	-
	関東地方(東京・埼玉以外)	25	32.0	32.0	12.0	12.0	12.0	-
	上記以外の道府県	13	53.8	23.1	15.4	-	7.7	-
	生まれたときから本市に居住	32	59.4	28.1	9.4	-	3.1	-
	海外	1	-	100.0	-	-	-	-
	無回答	14	21.4	42.9	14.3	14.3	-	7.1
家 族 構 成	単身世帯	24	41.7	25.0	25.0	8.3	-	-
	夫婦のみ世帯	71	39.4	28.2	12.7	9.9	7.0	2.8
	親子2世代	123	41.5	24.4	15.4	8.9	8.9	0.8
	親・子・孫の3世代	30	33.3	40.0	16.7	6.7	3.3	-
	その他	5	20.0	20.0	60.0	-	-	-
	無回答	14	28.6	42.9	14.3	14.3	-	-
同 居 家 族	小学校入学前の子がいる	17	52.9	41.2	5.9	-	-	-
	小・中学生の子がいる	19	47.4	21.1	26.3	5.3	-	-
	介護を必要とする家族がいる	29	24.1	44.8	13.8	10.3	6.9	-
	介護を必要としない65歳以上の家族がいる	91	37.4	30.8	17.6	5.5	6.6	2.2
	上記にあてはまる人はいない	81	38.3	24.7	11.1	13.6	11.1	1.2
	無回答	9	44.4	11.1	44.4	-	-	-
居 住 地 域	鶴瀬	28	35.7	21.4	21.4	3.6	17.9	-
	水谷	32	25.0	34.4	21.9	9.4	6.3	3.1
	南畑	8	37.5	37.5	12.5	12.5	-	-
	関沢	31	38.7	22.6	16.1	19.4	3.2	-
	勝瀬	25	44.0	24.0	20.0	4.0	8.0	-
	水谷東	10	30.0	60.0	-	-	-	10.0
	諏訪	25	44.0	16.0	20.0	16.0	4.0	-
	みずほ台	33	42.4	30.3	15.2	9.1	3.0	-
	針ヶ谷	18	61.1	22.2	5.6	11.1	-	-
	ふじみ野	15	53.3	26.7	6.7	-	13.3	-
	つるせ台	20	25.0	45.0	15.0	-	15.0	-
無回答	22	36.4	22.7	22.7	13.6	-	4.5	

問3は、市の取組に対する評価をお聞きます。次のページ以降の①から④までの各項目の、(1)重要度(2)満足度について、お気持ちに最も近いものに1つずつ○を付けてください。

⑭誰もが住みやすいまちづくり

(1)重要度

(2)満足度

		n	非常に重要である	重要である	少し重要である	あまり重要ではない	重要ではない	全く重要ではない	無回答	n	非常に満足	満足	やや満足	やや不満足	不満足	非常に不満足	わからない	無回答
全体		1,254	31.6	45.9	16.4	2.2	0.2	0.1	3.5	1,254	1.6	11.8	39.5	17.7	5.7	2.8	9.0	12.0
性別	男性	441	28.1	40.8	22.0	3.6	0.5	0.2	4.8	441	2.3	11.6	39.7	16.6	5.7	2.0	8.6	13.6
	女性	766	32.8	49.1	13.7	1.6	0.1	-	2.7	766	1.2	11.5	39.9	18.4	5.5	3.1	9.4	11.0
	無回答	47	44.7	42.6	8.5	-	-	-	4.3	47	2.1	19.1	29.8	17.0	8.5	4.3	6.4	12.8
年齢	18~19歳	13	61.5	15.4	7.7	-	7.7	-	7.7	13	-	23.1	30.8	15.4	15.4	7.7	7.7	-
	20~29歳	78	48.7	39.7	9.0	2.6	-	-	-	78	3.8	12.8	39.7	21.8	2.6	2.6	10.3	6.4
	30~39歳	142	43.0	38.0	12.7	5.6	-	0.7	-	142	4.2	13.4	35.2	17.6	7.7	6.3	12.0	3.5
	40~49歳	215	32.6	47.9	15.8	2.8	-	-	0.9	215	1.9	9.3	47.0	16.3	5.1	3.7	9.8	7.0
	50~59歳	233	28.3	46.8	20.2	2.1	-	-	2.6	233	0.4	9.0	43.8	20.6	6.0	2.6	11.2	6.4
	60~69歳	218	26.6	48.2	19.3	0.9	0.5	-	4.6	218	1.4	10.1	40.4	18.3	6.0	1.4	10.1	12.4
	70歳以上	304	24.0	49.3	17.1	1.6	0.3	-	7.6	304	0.7	14.1	34.5	15.5	4.6	1.0	4.9	24.7
	無回答	51	43.1	43.1	9.8	-	-	-	3.9	51	2.0	19.6	27.5	15.7	7.8	5.9	5.9	15.7
職業	農業	13	7.7	69.2	-	-	-	-	23.1	13	-	23.1	46.2	-	15.4	-	-	15.4
	自営業	45	28.9	57.8	8.9	-	-	-	4.4	45	-	20.0	33.3	20.0	4.4	6.7	2.2	13.3
	自由業	13	23.1	61.5	15.4	-	-	-	-	13	-	15.4	53.8	7.7	-	15.4	7.7	-
	会社・団体役員	166	34.9	39.2	21.1	3.0	-	-	1.8	166	1.2	10.2	42.8	18.1	5.4	3.6	9.0	9.6
	事務職・専門技術職	151	31.8	45.7	15.9	4.0	-	0.7	2.0	151	1.3	10.6	37.7	19.9	6.0	3.3	12.6	8.6
	技能・労務職	37	21.6	32.4	27.0	8.1	2.7	-	8.1	37	2.7	5.4	43.2	13.5	5.4	-	10.8	18.9
	販売・サービス業	37	35.1	48.6	16.2	-	-	-	-	37	-	16.2	45.9	18.9	5.4	2.7	10.8	-
	パート・アルバイト	205	28.8	53.7	14.1	1.5	-	-	2.0	205	2.9	9.8	42.9	16.6	6.8	2.9	9.8	8.3
	学生	29	58.6	27.6	10.3	-	3.4	-	-	29	3.4	13.8	37.9	20.7	3.4	6.9	13.8	-
	家事従事者(専業主婦など)	262	32.4	48.9	13.4	1.1	0.4	-	3.8	262	1.1	8.4	43.9	16.0	5.7	1.9	9.5	13.4
	無職	224	27.7	40.6	23.2	3.6	-	-	4.9	224	1.3	15.6	31.3	21.0	4.5	0.4	6.7	19.2
	その他	11	27.3	54.5	18.2	-	-	-	-	11	9.1	18.2	36.4	9.1	9.1	9.1	9.1	-
無回答	61	42.6	42.6	6.6	-	-	-	8.2	61	1.6	16.4	29.5	16.4	6.6	4.9	6.6	18.0	
通勤通学先	富士見市内	181	24.3	53.6	15.5	1.7	0.6	-	4.4	181	1.7	13.3	42.0	17.7	4.4	3.3	7.2	10.5
	富士見市以外の埼玉県内	253	30.8	46.2	19.0	2.4	0.4	-	1.2	253	1.6	9.5	43.9	15.4	7.1	2.0	12.3	8.3
	東京都内	226	38.5	41.2	14.6	3.5	-	0.4	1.8	226	1.8	11.5	39.8	20.4	5.8	4.4	9.7	6.6
	その他	13	23.1	46.2	23.1	-	-	-	7.7	13	-	15.4	46.2	7.7	-	15.4	7.7	7.7
無回答	23	34.8	52.2	4.3	-	-	-	8.7	23	4.3	13.0	21.7	17.4	8.7	8.7	4.3	21.7	
住居形態	持家一戸建	775	29.7	47.1	17.0	1.7	0.3	-	4.3	775	1.5	10.8	39.9	18.7	5.2	2.7	8.3	12.9
	分譲マンション	168	31.0	49.4	16.1	2.4	0.6	-	0.6	168	0.6	9.5	44.0	16.1	6.5	2.4	13.1	7.7
	借家一戸建	21	14.3	52.4	28.6	-	-	-	4.8	21	-	9.5	42.9	9.5	-	-	19.0	19.0
	賃貸マンション・アパート	213	37.1	39.4	16.0	5.2	-	0.5	1.9	213	2.8	17.4	38.0	15.5	6.6	1.9	8.5	9.4
	社宅・寮・間借・下宿	10	60.0	30.0	10.0	-	-	-	-	10	-	-	10.0	20.0	10.0	30.0	20.0	10.0
	その他	4	25.0	50.0	25.0	-	-	-	-	4	-	-	50.0	-	-	-	-	50.0
無回答	63	39.7	44.4	7.9	-	-	-	7.9	63	1.6	14.3	30.2	20.6	7.9	4.8	4.8	15.9	
居住年数	1年未満	22	50.0	27.3	13.6	-	-	4.5	4.5	22	4.5	4.5	31.8	9.1	18.2	9.1	13.6	9.1
	1~3年未満	44	40.9	43.2	13.6	2.3	-	-	-	44	2.3	13.6	40.9	15.9	11.4	-	11.4	4.5
	3~5年未満	76	38.2	46.1	13.2	1.3	-	-	1.3	76	5.3	11.8	46.1	15.8	3.9	3.9	6.6	6.6
	5~10年未満	116	36.2	44.0	13.8	5.2	-	-	0.9	116	2.6	15.5	31.9	18.1	6.0	4.3	8.6	12.9
	10~20年未満	205	29.8	46.8	19.5	2.9	0.5	-	0.5	205	0.5	10.7	41.5	18.0	7.3	3.4	13.2	5.4
	20年以上	739	28.7	47.1	17.1	1.9	0.3	-	5.0	739	1.2	11.1	40.5	18.1	4.5	2.2	8.0	14.5
	無回答	52	44.2	40.4	9.6	-	-	-	5.8	52	1.9	19.2	26.9	17.3	7.7	3.8	7.7	15.4
前居住地区	富士見市以外の埼玉県内	444	31.8	43.0	19.1	3.2	0.2	-	2.7	444	1.8	10.8	42.3	17.1	6.3	1.8	10.6	9.2
	東京都内	399	29.8	48.6	16.3	1.3	0.3	-	3.8	399	0.8	11.0	39.6	18.3	5.0	3.0	7.5	14.8
	関東地方(東京・埼玉以外)	96	35.4	43.8	15.6	2.1	-	1.0	2.1	96	3.1	11.5	29.2	16.7	8.3	5.2	12.5	13.5
	上記以外の道府県	94	24.5	54.3	13.8	3.2	-	-	4.3	94	1.1	18.1	37.2	20.2	2.1	3.2	5.3	12.8
	生まれたときから本市に居住	157	35.0	42.7	14.0	2.5	0.6	-	5.1	157	2.5	10.2	43.3	16.6	5.1	3.2	8.9	10.2
	海外	6	16.7	83.3	-	-	-	-	-	6	-	16.7	50.0	16.7	-	-	16.7	-
無回答	58	39.7	44.8	10.3	-	-	-	5.2	58	1.7	19.0	25.9	19.0	8.6	3.4	6.9	15.5	
家族構成	単身世帯	123	29.3	47.2	17.9	1.6	0.8	0.8	2.4	123	1.6	13.8	38.2	14.6	4.1	3.3	7.3	17.1
	夫婦のみ世帯	331	28.4	45.6	21.1	1.5	0.3	-	3.0	331	0.6	13.6	40.5	17.5	6.0	1.5	9.4	10.9
	親子2世代	604	33.9	45.4	15.1	2.8	-	-	2.8	604	2.3	10.3	41.2	18.2	5.0	3.3	10.1	9.6
	親・子・孫の3世代	105	26.7	50.5	13.3	3.8	1.0	-	4.8	105	-	9.5	37.1	21.9	6.7	3.8	6.7	14.3
	その他	25	36.0	44.0	8.0	-	-	-	12.0	25	4.0	16.0	24.0	8.0	12.0	-	4.0	32.0
	無回答	66	36.4	43.9	10.6	-	-	-	9.1	66	1.5	15.2	30.3	16.7	9.1	3.0	6.1	18.2
同居家族	小学校入学前の子どもがいる	127	48.8	40.2	8.7	2.4	-	-	-	127	3.1	8.7	44.1	18.9	7.1	4.7	8.7	4.7
	小・中学生の子どもがいる	153	38.6	45.1	11.8	3.3	-	-	1.3	153	3.9	9.8	40.5	17.6	3.3	3.9	11.1	9.8
	介護を必要とする家族がいる	82	30.5	46.3	13.4	4.9	-	-	4.9	82	1.2	8.5	37.8	23.2	9.8	-	7.3	12.2
	介護を必要としない65歳以上の家族がいる	335	25.4	49.9	19.7	1.8	0.6	-	2.7	335	0.9	10.7	40.6	19.4	6.0	2.1	7.2	13.1
	上記にあてはまる人はいない	417	31.4	45.6	16.8	2.6	-	-	3.6	417	1.0	13.2	41.0	16.5	5.3	2.6	11.0	9.4
	無回答	42	16.7	47.6	19.0	-	-	-	16.7	42	2.4	9.5	26.2	14.3	4.8	-	7.1	35.7
	鶴瀬	136	33.1	50.7	11.0	2.9	-	-	2.2	136	0.7	11.8	39.7	13.2	8.1	4.4	11.0	11.0
	水谷	139	27.3	51.8	18.0	0.7	-	-	2.2	139	1.4	12.9	33.1	20.1	5.0	1.4	12.2	13.7
南畑	48	27.1	41.7	22.9	6.3	-	-	2.1	48	2.1	10.4	50.0	20.8	4.2	-	4.2	8.3	
関沢	143	30.8	48.3	16.1	1.4	-	-	3.5	143	2.1	8.4	44.1	18.9	6.3	3.5	6.3	10.5	
勝瀬	108	25.9	56.5	14.8	-	-	-	2.8	108	1.9	9.3	43.5	22.2	2.8	3.7	5.6	11.1	
水谷東	72	20.8	44.4	20.8	4.2	1.4	-	8.3	72	-	12.5	47.2	13.9	2.8	-	6.9	16.7	
諏訪	109	39.4	38.5	14.7	3.7	-	-	3.7	109	1.8	11.0	36.7	20.2	6.4	2.8	10.1	11.0	
みずほ台	120	36.7	37.5	20.0	1.7	-	-	4.2	120	2.								

また、(2)満足度で「やや不満」「不満」「非常に不満」に○を付けた方は、
 (3)不満な理由について主なものを1つ選んで○を付けてください。
 ⑭誰もが住みやすいまちづくり
 (3)不満な理由

		n	施設内の段差が多い	ベ多 ー 目 的 的 が 少 な い ・ エ レ ー	障 が い 者 用 駐 車 場 が 少 な い	い 道 路 ・ 歩 道 の 段 差 が 多 い	そ の 他	無 回 答
全 体		328	6.1	18.0	3.0	53.7	17.1	2.1
性 別	男性	107	7.5	18.7	7.5	45.8	19.6	0.9
	女性	207	5.3	17.4	1.0	57.5	15.9	2.9
	無回答	14	7.1	21.4	-	57.1	14.3	-
年 齢	18～19歳	5	-	-	20.0	60.0	20.0	-
	20～29歳	21	4.8	19.0	4.8	33.3	38.1	-
	30～39歳	45	4.4	24.4	-	60.0	11.1	-
	40～49歳	54	9.3	14.8	5.6	55.6	13.0	1.9
	50～59歳	68	8.8	13.2	2.9	58.8	16.2	-
	60～69歳	56	3.6	16.1	1.8	58.9	17.9	1.8
	70歳以上	64	4.7	23.4	3.1	43.8	17.2	7.8
	無回答	15	6.7	20.0	-	53.3	20.0	-
職 業	農業	2	-	-	-	50.0	50.0	-
	自営業	14	-	7.1	-	64.3	28.6	-
	自由業	3	33.3	-	-	33.3	33.3	-
	会社・団体役員	45	6.7	24.4	4.4	46.7	17.8	-
	事務職・専門技術職	44	4.5	22.7	4.5	54.5	13.6	-
	技能・労務職	7	14.3	-	14.3	57.1	14.3	-
	販売・サービス業	10	10.0	20.0	-	30.0	40.0	-
	パート・アルバイト	54	7.4	11.1	1.9	59.3	18.5	1.9
	学生	9	-	11.1	-	55.6	33.3	-
	家事従事者(専業主婦など)	62	3.2	25.8	1.6	58.1	6.5	4.8
	無職	58	8.6	15.5	3.4	50.0	17.2	5.2
	その他	3	-	-	33.3	33.3	33.3	-
	無回答	17	5.9	17.6	-	58.8	17.6	-
通 勤 通 学 先	富士見市内	46	6.5	13.0	4.3	58.7	17.4	-
	富士見市以外の埼玉県内	62	3.2	12.9	4.8	54.8	22.6	1.6
	東京都内	69	10.1	21.7	-	47.8	20.3	-
	その他	3	-	33.3	-	66.7	-	-
	無回答	8	-	12.5	12.5	50.0	25.0	-
住 居 形 態	持家一戸建	206	5.8	17.0	3.4	56.8	13.6	3.4
	分譲マンション	42	7.1	19.0	-	52.4	21.4	-
	借家一戸建	2	-	-	-	50.0	50.0	-
	賃貸マンション・アパート	51	3.9	21.6	5.9	45.1	23.5	-
	社宅・寮・間借・下宿	6	16.7	16.7	-	33.3	33.3	-
	その他	-	-	-	-	-	-	-
	無回答	21	9.5	19.0	-	52.4	19.0	-
居 住 年 数	1年未満	8	12.5	-	12.5	62.5	12.5	-
	1～3年未満	12	8.3	25.0	-	25.0	41.7	-
	3～5年未満	18	11.1	11.1	-	61.1	16.7	-
	5～10年未満	33	6.1	18.2	-	60.6	15.2	-
	10～20年未満	59	5.1	20.3	3.4	50.8	20.3	-
	20年以上	183	5.5	18.0	3.8	53.6	15.3	3.8
	無回答	15	6.7	20.0	-	60.0	13.3	-
前 居 住 地 区	富士見市以外の埼玉県内	112	6.3	17.9	3.6	56.3	15.2	0.9
	東京都内	105	4.8	17.1	3.8	51.4	20.0	2.9
	関東地方(東京・埼玉以外)	29	10.3	17.2	3.4	51.7	13.8	3.4
	上記以外の道府県	24	8.3	12.5	-	58.3	16.7	4.2
	生まれたときから本市に居住	39	5.1	20.5	2.6	53.8	17.9	-
	海外	1	-	-	-	-	100.0	-
	無回答	18	5.6	27.8	-	50.0	11.1	5.6
家 族 構 成	単身世帯	27	11.1	22.2	-	40.7	25.9	-
	夫婦のみ世帯	83	4.8	19.3	2.4	54.2	19.3	-
	親子2世代	160	5.0	15.0	3.1	57.5	16.9	2.5
	親・子・孫の3世代	34	11.8	23.5	8.8	38.2	8.8	8.8
	その他	5	-	40.0	-	60.0	-	-
	無回答	19	5.3	15.8	-	63.2	15.8	-
同 居 家 族	小学校入学前の子がいる	39	5.1	28.2	2.6	56.4	7.7	-
	小・中学生の子がいる	38	5.3	10.5	5.3	57.9	21.1	-
	介護を必要とする家族がいる	27	7.4	18.5	14.8	48.1	7.4	3.7
	介護を必要としない65歳以上の家族がいる	92	6.5	22.8	2.2	48.9	12.0	7.6
	上記にあてはまる人はいない	102	4.9	15.7	2.9	56.9	19.6	-
	無回答	8	-	12.5	-	50.0	37.5	-
居 住 地 域	鶴瀬	35	-	20.0	2.9	54.3	20.0	2.9
	水谷	37	2.7	27.0	5.4	48.6	16.2	-
	南畑	12	-	33.3	16.7	41.7	8.3	-
	関沢	41	4.9	22.0	-	61.0	9.8	2.4
	勝瀬	31	3.2	9.7	-	83.9	3.2	-
	水谷東	12	8.3	-	-	91.7	-	-
	諏訪	32	3.1	15.6	-	43.8	31.3	6.3
	みずほ台	38	7.9	15.8	7.9	52.6	13.2	2.6
	針ヶ谷	20	20.0	15.0	5.0	40.0	20.0	-
	ふじみ野	19	-	42.1	-	31.6	26.3	-
	つるせ台	24	12.5	12.5	-	58.3	16.7	-
無回答	27	14.8	3.7	3.7	37.0	33.3	7.4	

問3は、市の取組に対する評価をお聞きます。次のページ以降の①から④までの各項目の、(1) 重要度 (2) 満足度について、お気持ちに最も近いものに1つずつ○を付けてください。

⑮豊かな教育環境の充実
(1) 重要度

(2) 満足度

	n	非常に重要である	重要である	少し重要である	あまり重要ではない	重要ではない	全く重要ではない	無回答	
全体	1,254	23.6	47.3	20.7	3.0	0.1	0.4	4.9	
性別	男性	441	22.0	48.1	19.5	4.5	-	0.5	5.4
	女性	766	24.8	46.9	21.4	2.1	0.1	0.1	4.6
	無回答	47	19.1	46.8	21.3	2.1	-	4.3	6.4
年齢	18～19歳	13	53.8	30.8	7.7	-	-	-	7.7
	20～29歳	78	34.6	50.0	14.1	1.3	-	-	-
	30～39歳	142	44.4	37.3	10.6	4.9	0.7	1.4	0.7
	40～49歳	215	29.8	43.3	20.9	3.7	-	-	2.3
	50～59歳	233	17.2	46.8	28.3	5.2	-	-	2.6
	60～69歳	218	17.0	54.1	21.1	2.8	-	-	5.0
	70歳以上	304	15.8	50.3	21.4	0.7	-	0.3	11.5
	無回答	51	19.6	47.1	21.6	2.0	-	3.9	5.9
職業	農業	13	23.1	61.5	-	-	-	-	15.4
	自営業	45	31.1	42.2	22.2	2.2	-	-	2.2
	自由業	13	38.5	46.2	15.4	-	-	-	-
	会社・団体役員	166	24.1	47.0	19.3	6.6	0.6	-	2.4
	事務職・専門技術職	151	31.8	42.4	19.2	3.3	-	0.7	2.6
	技能・労務職	37	16.2	43.2	24.3	8.1	-	-	8.1
	販売・サービス業	37	24.3	45.9	21.6	5.4	-	2.7	-
	パート・アルバイト	205	22.9	48.3	22.9	2.9	-	-	2.9
	学生	29	44.8	51.7	3.4	-	-	-	-
	家事従事者（専業主婦など）	262	22.9	52.7	16.0	1.1	-	-	7.3
	無職	224	16.5	45.1	28.6	1.8	-	0.4	7.6
	その他	11	9.1	36.4	45.5	9.1	-	-	-
	無回答	61	21.3	45.9	18.0	1.6	-	3.3	9.8
通勤通学先	富士見市内	181	21.0	47.0	23.8	5.0	-	-	3.3
	富士見市以外の埼玉県内	253	27.3	45.5	20.6	5.1	-	-	1.6
	東京都内	226	30.1	46.5	16.8	2.7	0.4	0.9	2.7
	その他	13	23.1	30.8	30.8	-	-	-	15.4
	無回答	23	30.4	56.5	4.3	-	-	-	8.7
住居形態	持家一戸建	775	24.5	46.1	20.9	2.5	-	0.3	5.8
	分譲マンション	168	17.9	55.4	20.2	3.6	-	-	3.0
	借家一戸建	21	28.6	33.3	23.8	9.5	-	-	4.8
	賃貸マンション・アパート	213	26.3	46.5	20.2	4.2	-	0.5	2.3
	社宅・寮・間借・下宿	10	40.0	50.0	-	-	10.0	-	-
	その他	4	25.0	25.0	50.0	-	-	-	-
無回答	63	14.3	49.2	22.2	1.6	-	3.2	9.5	
居住年数	1年未満	22	22.7	45.5	22.7	-	-	4.5	4.5
	1～3年未満	44	34.1	47.7	15.9	2.3	-	-	-
	3～5年未満	76	32.9	42.1	19.7	1.3	-	-	3.9
	5～10年未満	116	34.5	44.0	15.5	3.4	0.9	-	1.7
	10～20年未満	205	26.3	48.8	20.5	3.4	-	-	1.0
	20年以上	739	19.9	48.0	22.1	3.1	-	0.3	6.6
	無回答	52	19.2	46.2	19.2	1.9	-	3.8	9.6
前居住地区	富士見市以外の埼玉県内	444	25.2	45.0	21.2	4.7	-	0.2	3.6
	東京都内	399	20.6	47.6	24.1	1.3	-	0.3	6.3
	関東地方（東京・埼玉以外）	96	21.9	53.1	16.7	5.2	-	1.0	2.1
	上記以外の道府県	94	24.5	50.0	20.2	1.1	1.1	-	3.2
	生まれたときから本市に居住	157	29.3	45.9	15.3	2.5	-	-	7.0
	海外	6	50.0	50.0	-	-	-	-	-
無回答	58	15.5	51.7	19.0	1.7	-	3.4	8.6	
家族構成	単身世帯	123	17.9	45.5	26.8	4.1	0.8	0.8	4.1
	夫婦のみ世帯	331	15.4	50.5	24.5	3.3	-	0.3	6.0
	親子2世代	604	29.6	44.9	19.4	3.0	-	0.2	3.0
	親・子・孫の3世代	105	27.6	47.6	16.2	1.9	-	-	6.7
	その他	25	12.0	72.0	-	-	-	-	16.0
無回答	66	18.2	47.0	18.2	1.5	-	3.0	12.1	
同居家族	小学校入学前の子どもがいる	127	51.2	40.9	5.5	1.6	-	-	0.8
	小・中学生の子どもがいる	153	46.4	38.6	10.5	1.3	-	-	3.3
	介護を必要とする家族がいる	82	20.7	57.3	15.9	2.4	-	-	3.7
	介護を必要としない65歳以上の家族がいる	335	15.8	52.2	23.9	3.3	-	0.3	4.5
	上記にあてはまる人はいない	417	22.1	46.8	23.3	3.6	-	-	4.3
	無回答	42	7.1	45.2	16.7	-	-	2.4	28.6
居住地域	鶴瀬	136	23.5	50.0	17.6	3.7	-	-	5.1
	水谷	139	25.9	41.7	23.0	4.3	-	0.7	4.3
	南畑	48	18.8	50.0	22.9	4.2	-	-	4.2
	関沢	143	17.5	55.9	19.6	0.7	-	0.7	5.6
	勝瀬	108	15.7	52.8	25.0	1.9	-	-	4.6
	水谷東	72	20.8	37.5	25.0	8.3	-	-	8.3
	諏訪	109	27.5	51.4	15.6	0.9	-	-	4.6
	みずほ台	120	31.7	40.8	17.5	5.0	-	-	5.0
	針ヶ谷	75	29.3	41.3	22.7	1.3	1.3	1.3	2.7
	ふじみ野	106	19.8	53.8	18.9	3.8	-	-	3.8
	つるせ台	109	26.6	48.6	22.0	-	-	-	2.8
無回答	89	24.7	37.1	23.6	3.4	-	2.2	9.0	

	n	非常に満足	満足	やや満足	やや不満足	不満	非常に不満	わからない	無回答	
全体	1,254	1.0	9.7	35.8	10.1	3.1	1.4	26.6	12.2	
性別	男性	441	0.9	11.3	36.5	11.1	3.6	1.4	22.4	12.7
	女性	766	0.9	8.7	36.0	9.4	3.0	1.4	28.7	11.7
	無回答	47	2.1	10.6	25.5	12.8	-	2.1	31.9	14.9
年齢	18～19歳	13	-	30.8	15.4	15.4	7.7	7.7	23.1	-
	20～29歳	78	3.8	12.8	34.6	15.4	3.8	1.3	25.6	2.6
	30～39歳	142	2.8	9.9	27.5	13.4	6.3	4.9	32.4	2.8
	40～49歳	215	1.4	10.7	43.3	12.1	4.2	1.9	20.0	6.5
	50～59歳	233	0.4	8.6	44.2	6.9	3.0	0.9	30.9	5.2
	60～69歳	218	-	6.0	33.5	14.2	1.8	-	33.5	11.0
	70歳以上	304	-	10.9	32.6	4.9	2.0	0.7	20.1	28.9
	無回答	51	2.0	9.8	25.5	11.8	-	2.0	31.4	17.6
職業	農業	13	-	23.1	15.4	15.4	7.7	7.7	15.4	15.4
	自営業	45	2.2	8.9	31.1	15.6	4.4	2.2	20.0	15.6
	自由業	13	-	23.1	23.1	7.7	-	7.7	38.5	-
	会社・団体役員	166	1.2	9.6	41.6	6.6	4.8	2.4	26.5	7.2
	事務職・専門技術職	151	0.7	6.6	32.5	15.9	7.9	2.0	26.5	7.9
	技能・労務職	37	2.7	13.5	40.5	5.4	-	-	27.0	10.8
	販売・サービス業	37	2.7	5.4	40.5	5.4	-	-	45.9	-
	パート・アルバイト	205	1.5	9.3	40.5	8.8	3.9	1.5	27.3	7.3
	学生	29	3.4	24.1	31.0	24.1	-	3.4	13.8	-
	家事従事者（専業主婦など）	262	0.4	6.5	38.5	9.9	1.5	0.8	26.3	16.0
	無職	224	-	12.9	29.9	8.9	1.8	0.4	25.0	21.0
	その他	11	-	9.1	45.5	9.1	-	-	36.4	-
	無回答	61	1.6	9.8	27.9	9.8	-	1.6	29.5	19.7
通勤通学先	富士見市内	181	1.1	11.0	38.7	11.6	5.5	1.7	23.2	7.2
	富士見市以外の埼玉県内	253	2.4	10.7	39.9	7.9	2.0	2.4	26.9	7.9
	東京都内	226	0.9	8.4	33.2	13.7	6.2	1.8	30.5	5.3
	その他	13	-	7.7	53.8	-	7.7	-	23.1	7.7
	無回答	23	-	8.7	26.1	8.7	4.3	4.3	21.7	26.1
住居形態	持家一戸建	775	0.5	10.6	36.3	11.7	3.6	1.5	22.5	13.3
	分譲マンション	168	1.2	8.3	35.7	7.7	3.6	1.2	35.1	7.1
	借家一戸建	21	4.8	4.8	28.6	4.8	-	-	33.3	23.8
	賃貸マンション・アパート	213	1.9	9.4	38.0	5.6	1.9	1.4	33.3	8.5
	社宅・寮・間借・下宿	10	-	-	30.0	20.0	-	-	40.0	10.0
	その他	4	-	-	25.0	-	-	-	25.0	50.0
無回答	63	1.6	7.9	27.0	12.7	1.6	1.6	28.6	19.0	
居住年数	1年未満	22	4.5	4.5	9.1	4.5	-	4.5	63.6	9.1
	1～3年未満	44	4.5	15.9	29.5	2.3	2.3	-	40.9	4.5
	3～5年未満	76	2.6	3.9	30.3	10.5	1.3	2.6	40.8	7.9
	5～10年未満	116	-	7.8	30.2	11.2	6.0	2.6	31.0	11.2
	10～20年未満	205	0.5	10.7	41.5	10.7	3.9	2.4	24.4	5.9
	20年以上	739	0.7	10.1	37.6	10.1	3.0	0.8	23.0	14.6
	無回答	52	1.9	9.6	25.0	13.5	-	1.9	28.8	19.2
前居住地区	富士見市以外の埼玉県内	444	0.7	9.0	37.8	8.8	4.5	1.1	29.1	9.0
	東京都内	399	0.8	7.8	33.3	9.8	2.0	1.3	28.8	16.3
	関東地方（東京・埼玉以外）	96	1.0	10.4	33.3	13.5	2.1	2.1	24.0	13.5
	上記以外の道府県	94	1.1	9.6	41.5	7.4	-	2.1	25.5	12.8
	生まれたときから本市に居住	157	1.9	14.6	39.5	13.4	5.7	1.9	14.6	8.3
	海外	6	-	33.3	-	-	-	-	66.7	-
無回答	58	1.7	12.1	25.9	13.8	-	1.7	27.6	17.2	
家族構成	単身世帯	123	0.8	11.4	31.7	4.1	1.6	-	32.5	17.9
	夫婦のみ世帯	331	0.3	9.7	37.2	5.4	1.2	0.6	33.8	11.8
	親子2世代	604	1.5	9.8	37.3	12.4	4.5			

また、(2) 満足度で「やや不満」「不満」「非常に不満」に○を付けた方は、
 (3) 不満な理由について主なものを1つ選んで○を付けてください。

⑮豊かな教育環境の充実

(3) 不満な理由

		n	校舎・ 体育館が老朽化 している	冷暖房 設備が不十分	パソコン 等の教材 備品が不十分	教材 備品等が老朽化し ている	防災・ 防犯設備が不十分	その他	無回答
全体		184	36.4	14.7	7.1	10.3	18.5	10.3	2.7
性別	男性	71	39.4	8.5	8.5	11.3	16.9	12.7	2.8
	女性	106	34.9	17.9	6.6	8.5	20.8	9.4	1.9
	無回答	7	28.6	28.6	-	28.6	-	-	14.3
年齢	18～19歳	4	50.0	-	25.0	25.0	-	-	-
	20～29歳	16	31.3	-	6.3	43.8	12.5	6.3	-
	30～39歳	35	34.3	22.9	5.7	5.7	22.9	8.6	-
	40～49歳	39	33.3	20.5	12.8	10.3	12.8	10.3	-
	50～59歳	25	60.0	8.0	-	8.0	16.0	4.0	4.0
	60～69歳	35	31.4	17.1	5.7	2.9	28.6	11.4	2.9
	70歳以上	23	30.4	4.3	8.7	-	21.7	26.1	8.7
	無回答	7	28.6	28.6	-	28.6	-	-	14.3
職業	農業	4	-	-	-	50.0	50.0	-	-
	自営業	10	40.0	10.0	10.0	10.0	10.0	20.0	-
	自由業	2	50.0	50.0	-	-	-	-	-
	会社・団体役員	23	21.7	26.1	8.7	13.0	17.4	8.7	4.3
	事務職・専門技術職	39	43.6	7.7	7.7	7.7	23.1	10.3	-
	技能・労務職	2	-	50.0	-	-	50.0	-	-
	販売・サービス業	2	-	-	-	50.0	50.0	-	-
	パート・アルバイト	29	48.3	13.8	-	10.3	17.2	10.3	-
	学生	8	37.5	-	12.5	50.0	-	-	-
	家事従事者（専業主婦など）	32	37.5	28.1	6.3	-	18.8	6.3	3.1
	無職	25	32.0	-	16.0	-	20.0	24.0	8.0
その他	1	100.0	-	-	-	-	-	-	
	無回答	7	28.6	28.6	-	28.6	-	-	14.3
通勤通学先	富士見市内	34	50.0	8.8	2.9	8.8	17.6	11.8	-
	富士見市以外の埼玉県内	31	29.0	12.9	9.7	22.6	22.6	3.2	-
	東京都内	49	34.7	14.3	4.1	14.3	18.4	12.2	2.0
	その他	1	-	-	-	-	100.0	-	-
	無回答	4	25.0	50.0	25.0	-	-	-	-
住居形態	持家一戸建	131	36.6	15.3	6.9	9.9	20.6	8.4	2.3
	分譲マンション	21	38.1	14.3	4.8	9.5	4.8	28.6	-
	借家一戸建	1	-	-	-	-	100.0	-	-
	賃貸マンション・アパート	19	31.6	10.5	15.8	10.5	26.3	5.3	-
	社宅・寮・間借・下宿	2	50.0	-	-	-	-	-	50.0
	その他	-	-	-	-	-	-	-	-
	無回答	10	40.0	20.0	-	20.0	-	10.0	10.0
居住年数	1年未満	2	100.0	-	-	-	-	-	-
	1～3年未満	2	50.0	-	50.0	-	-	-	-
	3～5年未満	11	36.4	9.1	9.1	9.1	18.2	9.1	9.1
	5～10年未満	23	34.8	21.7	8.7	4.3	26.1	4.3	-
	10～20年未満	35	22.9	11.4	2.9	22.9	17.1	22.9	-
	20年以上	103	40.8	14.6	7.8	6.8	18.4	8.7	2.9
	無回答	8	25.0	25.0	-	25.0	12.5	-	12.5
前居住地区	富士見市以外の埼玉県内	64	28.1	18.8	4.7	14.1	20.3	10.9	3.1
	東京都内	52	32.7	11.5	9.6	3.8	23.1	17.3	1.9
	関東地方（東京・埼玉以外）	17	58.8	5.9	11.8	5.9	11.8	5.9	-
	上記以外の道府県	9	44.4	33.3	-	-	11.1	11.1	-
	生まれたときから本市に居住	33	48.5	9.1	9.1	15.2	15.2	3.0	-
	海外	-	-	-	-	-	-	-	-
無回答	9	22.2	22.2	-	22.2	11.1	-	22.2	
家族構成	単身世帯	7	14.3	14.3	28.6	-	28.6	-	14.3
	夫婦のみ世帯	24	37.5	8.3	-	4.2	29.2	20.8	-
	親子2世代	114	36.8	15.8	7.0	12.3	16.7	8.8	2.6
	親・子・孫の3世代	25	48.0	12.0	12.0	4.0	8.0	16.0	-
	その他	3	33.3	33.3	-	33.3	-	-	-
無回答	11	18.2	18.2	-	18.2	36.4	-	9.1	
同居家族	小学校入学前の子がいる	35	51.4	20.0	5.7	8.6	11.4	2.9	-
	小・中学生の子がいる	46	32.6	15.2	8.7	17.4	13.0	13.0	-
	介護を必要とする家族がいる	14	50.0	21.4	7.1	7.1	-	14.3	-
	介護を必要としない65歳以上の家族がいる	43	41.9	18.6	4.7	2.3	9.3	16.3	7.0
	上記にあてはまる人はいない	45	31.1	8.9	6.7	15.6	28.9	8.9	-
	無回答	4	50.0	-	-	-	50.0	-	-
居住地域	鶴瀬	15	20.0	20.0	13.3	6.7	20.0	20.0	-
	水谷	27	44.4	14.8	3.7	7.4	22.2	7.4	-
	南畑	6	50.0	33.3	-	-	16.7	-	-
	関沢	22	27.3	18.2	9.1	18.2	18.2	4.5	4.5
	勝瀬	13	61.5	7.7	7.7	7.7	15.4	-	-
	水谷東	7	42.9	14.3	-	14.3	28.6	-	-
	諏訪	25	44.0	4.0	4.0	8.0	16.0	20.0	4.0
	みずほ台	24	41.7	12.5	12.5	12.5	16.7	4.2	-
	針ヶ谷	11	27.3	-	-	27.3	27.3	18.2	-
	ふじみ野	11	9.1	27.3	9.1	-	18.2	36.4	-
	つるせ台	10	20.0	20.0	20.0	10.0	20.0	-	10.0
無回答	13	38.5	23.1	-	7.7	7.7	7.7	15.4	

問3は、市の取組に対する評価をお聞きします。次のページ以降の①から⑭までの各項目の、(1)重要度(2)満足度について、お気持ちに最も近いものに1つずつ〇を付けてください。

⑩学力の向上

(1) 重要度

(2) 満足度

		n	非常に重要である	重要である	少し重要である	あまり重要ではない	重要ではない	全く重要ではない	無回答
全体		1,254	22.1	42.3	23.3	5.5	0.6	0.2	6.1
性別	男性	441	21.5	40.1	23.8	7.7	0.5	0.2	6.1
	女性	766	22.3	44.0	22.6	4.4	0.7	-	6.0
	無回答	47	23.4	36.2	29.8	2.1	-	2.1	6.4
年齢	18～19歳	13	30.8	53.8	15.4	-	-	-	-
	20～29歳	78	32.1	38.5	25.6	3.8	-	-	-
	30～39歳	142	40.8	38.7	13.4	5.6	0.7	0.7	-
	40～49歳	215	29.8	35.3	25.6	7.0	-	-	2.3
	50～59歳	233	16.7	42.5	27.9	8.6	0.9	-	3.4
	60～69歳	218	13.8	45.9	27.1	5.5	0.9	-	6.9
	70歳以上	304	14.5	48.0	18.8	3.3	0.7	-	14.8
	無回答	51	25.5	35.3	29.4	2.0	-	2.0	5.9
職業	農業	13	38.5	38.5	7.7	-	-	-	15.4
	自営業	45	26.7	42.2	24.4	2.2	-	-	4.4
	自由業	13	46.2	23.1	23.1	7.7	-	-	-
	会社・団体役員	166	26.5	34.3	26.5	8.4	0.6	-	3.6
	事務職・専門技術職	151	29.1	39.1	21.9	6.0	-	0.7	3.3
	技能・労務職	37	21.6	43.2	13.5	10.8	2.7	-	8.1
	販売・サービス業	37	21.6	37.8	27.0	13.5	-	-	-
	パート・アルバイト	205	18.5	45.9	25.9	5.9	0.5	-	3.4
	学生	29	37.9	51.7	10.3	-	-	-	-
	家事従事者(専業主婦など)	262	19.5	47.3	21.0	2.7	0.4	-	9.2
	無職	224	14.3	43.8	25.4	6.3	0.9	-	9.4
	その他	11	18.2	54.5	18.2	9.1	-	-	-
	無回答	61	26.2	34.4	24.6	1.6	1.6	1.6	9.8
通勤通学先	富士見市内	181	21.5	40.3	27.1	5.5	1.1	-	4.4
	富士見市以外の埼玉県内	253	24.5	41.5	23.3	8.7	-	-	2.0
	東京都内	226	29.2	39.4	22.1	5.8	0.4	0.4	2.7
	その他	13	15.4	30.8	23.1	7.7	-	-	23.1
	無回答	23	30.4	47.8	8.7	-	-	-	13.0
住居形態	持家一戸建	775	23.4	42.5	21.9	5.3	0.1	-	6.8
	分譲マンション	168	20.2	43.5	23.8	6.5	0.6	-	5.4
	借家一戸建	21	19.0	42.9	23.8	4.8	-	-	9.5
	賃貸マンション・アパート	213	21.1	42.3	25.8	6.6	1.4	0.5	2.3
	社宅・寮・間借・下宿	10	10.0	40.0	30.0	-	10.0	-	10.0
	その他	4	-	50.0	25.0	25.0	-	-	-
無回答	63	19.0	38.1	28.6	1.6	1.6	1.6	9.5	
居住年数	1年未満	22	31.8	27.3	22.7	9.1	-	-	4.5
	1～3年未満	44	36.4	38.6	20.5	2.3	-	-	2.3
	3～5年未満	76	23.7	38.2	25.0	5.3	1.3	-	6.6
	5～10年未満	116	28.4	38.8	24.1	6.0	0.9	-	1.7
	10～20年未満	205	22.4	43.4	28.3	4.9	0.5	-	0.5
	20年以上	739	19.5	44.2	21.5	6.0	0.5	-	8.3
	無回答	52	25.0	34.6	26.9	1.9	-	1.9	9.6
前居住地区	富士見市以外の埼玉県内	444	21.4	42.3	23.6	7.2	0.7	-	4.7
	東京都内	399	19.3	42.9	25.3	4.8	0.5	-	7.3
	関東地方(東京・埼玉以外)	96	17.7	49.0	19.8	6.3	1.0	1.0	5.2
	上記以外の道府県	94	22.3	41.5	27.7	2.1	1.1	-	5.3
	生まれたときから本市に居住	157	33.1	38.2	15.9	5.7	-	-	7.0
	海外	6	33.3	66.7	-	-	-	-	-
無回答	58	22.4	37.9	27.6	1.7	-	1.7	8.6	
家族構成	単身世帯	123	13.8	37.4	29.3	7.3	3.3	0.8	8.1
	夫婦のみ世帯	331	16.0	44.1	26.3	5.7	0.6	-	7.3
	親子2世代	604	26.8	41.4	22.4	5.6	0.2	-	3.6
	親・子・孫の3世代	105	22.9	52.4	16.2	2.9	-	-	5.7
	その他	25	16.0	52.0	8.0	8.0	-	-	16.0
	無回答	66	25.8	31.8	22.7	3.0	-	1.5	15.2
同居家族	小学校入学前の子どもがいる	127	40.2	40.9	17.3	1.6	-	-	-
	小・中学生の子どもがいる	153	40.5	43.1	13.1	1.3	-	-	2.0
	介護を必要とする家族がいる	82	23.2	45.1	23.2	1.2	-	-	7.3
	介護を必要としない65歳以上の家族がいる	335	15.5	48.7	24.2	6.6	-	-	5.1
	上記にあてはまる人はいない	417	20.9	41.7	24.9	7.2	0.7	-	4.6
	無回答	42	9.5	38.1	16.7	4.8	-	-	31.0
居住地域	鶴瀬	136	22.8	47.8	18.4	4.4	1.5	-	5.1
	水谷	139	24.5	40.3	21.6	8.6	-	-	5.0
	南畑	48	25.0	29.2	35.4	6.3	-	-	4.2
	関沢	143	21.0	47.6	17.5	4.9	-	-	9.1
	勝瀬	108	17.6	42.6	30.6	4.6	0.9	-	3.7
	水谷東	72	15.3	41.7	20.8	11.1	1.4	-	9.7
	諏訪	109	27.5	39.4	22.9	4.6	-	-	5.5
	みずほ台	120	22.5	40.0	21.7	10.0	-	-	5.8
	針ヶ谷	75	20.0	49.3	18.7	5.3	2.7	1.3	2.7
	ふじみ野	106	17.9	45.3	28.3	1.9	0.9	-	5.7
	つるせ台	109	21.1	45.9	25.7	1.8	-	-	5.5
	無回答	89	29.2	29.2	27.0	3.4	-	1.1	10.1

		n	非常に満足	満足	やや満足	やや不満	不満	非常に不満	わからない	無回答
全体		1,254	0.7	8.5	33.7	10.2	3.2	1.5	29.3	12.8
性別	男性	441	0.9	10.7	34.9	9.3	5.7	1.4	24.5	12.7
	女性	766	0.4	7.6	33.6	10.6	1.7	1.4	32.0	12.8
	無回答	47	4.3	4.3	23.4	12.8	4.3	4.3	31.9	14.9
年齢	18～19歳	13	-	15.4	38.5	23.1	-	7.7	7.7	7.7
	20～29歳	78	2.6	7.7	32.1	15.4	7.7	1.3	30.8	2.6
	30～39歳	142	2.1	9.2	27.5	7.7	6.3	4.9	38.7	3.5
	40～49歳	215	0.5	8.4	39.5	14.0	5.1	1.9	24.7	6.0
	50～59歳	233	-	9.0	42.1	8.6	2.6	0.9	31.3	5.6
	60～69歳	218	-	6.9	33.5	11.5	-	0.5	34.9	12.8
	70歳以上	304	0.3	9.9	28.0	6.9	2.0	0.3	23.0	29.6
	無回答	51	3.9	3.9	23.5	11.8	3.9	3.9	31.4	17.6
職業	農業	13	-	23.1	23.1	7.7	7.7	7.7	15.4	15.4
	自営業	45	-	8.9	35.6	20.0	2.2	2.2	20.0	11.1
	自由業	13	-	23.1	30.8	15.4	7.7	-	23.1	-
	会社・団体役員	166	0.6	7.2	37.3	11.4	6.0	1.8	28.3	7.2
	事務職・専門技術職	151	1.3	6.0	31.8	9.9	7.9	3.3	31.1	8.6
	技能・労務職	37	2.7	8.1	37.8	5.4	-	-	35.1	10.8
	販売・サービス業	37	-	10.8	35.1	10.8	2.7	-	40.5	-
	パート・アルバイト	205	0.5	8.8	38.5	12.2	0.5	2.0	30.2	7.3
	学生	29	-	13.8	34.5	24.1	6.9	3.4	17.2	-
	家事従事者(専業主婦など)	262	0.4	4.6	35.1	7.6	1.9	0.4	31.3	18.7
	無職	224	0.4	13.4	27.2	8.0	1.3	0.4	27.2	21.9
	その他	11	-	-	54.5	-	9.1	-	36.4	-
	無回答	61	3.3	8.2	23.0	9.8	3.3	3.3	29.5	19.7
通勤通学先	富士見市内	181	0.6	7.7	40.3	16.0	2.8	1.7	22.7	8.3
	富士見市以外の埼玉県内	253	1.2	10.3	37.2	9.1	1.6	2.4	31.6	6.7
	東京都内	226	0.4	6.6	31.4	12.8	8.0	2.2	33.2	5.3
	その他	13	-	15.4	38.5	7.7	-	-	23.1	15.4
	無回答	23	-	13.0	26.1	8.7	8.7	4.3	17.4	21.7
住居形態	持家一戸建	775	0.4	8.9	34.6	11.5	3.2	1.7	26.1	13.7
	分譲マンション	168	0.6	7.1	34.5	10.1	4.2	-	35.7	7.7
	借家一戸建	21	-	14.3	28.6	-	-	-	38.1	19.0
	賃貸マンション・アパート	213	1.4	9.4	34.3	6.6	2.3	1.9	33.8	10.3
	社宅・寮・間借・下宿	10	-	-	10.0	10.0	-	-	60.0	20.0
	その他	4	-	-	-	-	-	-	50.0	50.0
無回答	63	3.2	4.8	25.4	11.1	4.8	3.2	28.6	19.0	
居住年数	1年未満	22	4.5	-	13.6	-	4.5	4.5	63.6	9.1
	1～3年未満	44	2.3	6.8	27.3	-	2.3	-	54.5	6.8
	3～5年未満	76	1.3	3.9	25.0	10.5	1.3	-	47.4	10.5
	5～10年未満	116	0.9	9.5	35.3	6.9	2.6	3.4	31.0	10.3
	10～20年未満	205	0.5	8.3	38.5	14.1	5.9	1.5	26.3	4.9
	20年以上	739	0.3	9.6	34.8	10.1	2.7	1.2	25.6	15.7
	無回答	52	3.8	3.8	21.2	15.4	3.8	3.8	28.8	19.2
前居住地区	富士見市以外の埼玉県内	444	0.9	7.0	37.6	9.0	2.7	0.9	31.8	10.1
	東京都内	399	0.3	7.5	29.6	10.0	2.5	1.3	31.6	17.3
	関東地方(東京・埼玉以外)	96	1.0	9.4	33.3	8.3	4.2	1.0	30.2	12.5
	上記以外の道府県	94	-	10.6	34.0	8.5	4.3	-	30.9	11.7
	生まれたときから本市に居住	157	0.6	14.6	37.6	14.0	5.1	4.5	14.6	8.9
	海外	6	-	16.7	-	16.7	-	-	66.7	-
無回答	58	3.4	5.2	24.1	15.5	3.4	3.4	27.6	17.2	
家族構成	単身世帯	123	0.8	10.6	28.5	5.7	0.8	-	33.3	20.3
	夫婦のみ世帯	331	0.3	8.2	33.8	7.6	0.			

また、(2) 満足度で「やや不満」「不満」「非常に不満」に○を付けた方は、
 (3) 不満な理由について主なものを1つ選んで○を付けてください。

⑯学力の向上
 (3) 不満な理由

	n	学校の取組内容がわからない	学力向上への取組が不十分	学力向上の成果が不十分	その他	無回答	
全体	187	37.4	29.9	23.5	7.0	2.1	
性別	男性	72	45.8	25.0	20.8	6.9	1.4
	女性	105	31.4	35.2	24.8	5.7	2.9
	無回答	10	40.0	10.0	30.0	20.0	-
年齢	18～19歳	4	-	75.0	25.0	-	-
	20～29歳	19	63.2	10.5	21.1	5.3	-
	30～39歳	27	37.0	37.0	18.5	7.4	-
	40～49歳	45	20.0	40.0	31.1	6.7	2.2
	50～59歳	28	32.1	42.9	25.0	-	-
	60～69歳	26	53.8	23.1	19.2	-	3.8
	70歳以上	28	42.9	14.3	17.9	17.9	7.1
	無回答	10	40.0	10.0	30.0	20.0	-
職業	農業	3	33.3	-	66.7	-	-
	自営業	11	36.4	36.4	18.2	9.1	-
	自由業	3	66.7	33.3	-	-	-
	会社・団体役員	32	37.5	40.6	18.8	3.1	-
	事務職・専門技術職	32	40.6	28.1	28.1	3.1	-
	技能・労務職	2	50.0	-	50.0	-	-
	販売・サービス業	5	40.0	-	40.0	20.0	-
	パート・アルバイト	30	30.0	50.0	16.7	3.3	-
	学生	10	50.0	30.0	20.0	-	-
	家事従事者（専業主婦など）	26	30.8	23.1	30.8	7.7	7.7
	無職	22	40.9	13.6	18.2	18.2	9.1
	その他	1	-	100.0	-	-	-
	無回答	10	40.0	10.0	30.0	20.0	-
通勤通学先	富士見市内	37	40.5	32.4	27.0	-	-
	富士見市以外の埼玉県内	33	24.2	51.5	18.2	6.1	-
	東京都内	52	44.2	28.8	23.1	3.8	-
	その他	1	100.0	-	-	-	-
	無回答	5	40.0	20.0	20.0	20.0	-
住居形態	持家一戸建	127	37.8	33.1	20.5	5.5	3.1
	分譲マンション	24	33.3	25.0	25.0	16.7	-
	借家一戸建	-	-	-	-	-	-
	賃貸マンション・アパート	23	34.8	30.4	34.8	-	-
	社宅・寮・間借・下宿	1	100.0	-	-	-	-
	その他	-	-	-	-	-	-
	無回答	12	41.7	8.3	33.3	16.7	-
居住年数	1年未満	2	-	50.0	50.0	-	-
	1～3年未満	1	100.0	-	-	-	-
	3～5年未満	9	33.3	44.4	22.2	-	-
	5～10年未満	15	46.7	33.3	20.0	-	-
	10～20年未満	44	25.0	43.2	20.5	11.4	-
	20年以上	104	41.3	25.0	24.0	5.8	3.8
	無回答	12	41.7	8.3	33.3	16.7	-
前居住地区	富士見市以外の埼玉県内	56	33.9	35.7	19.6	8.9	1.8
	東京都内	55	38.2	29.1	23.6	7.3	1.8
	関東地方（東京・埼玉以外）	13	30.8	46.2	23.1	-	-
	上記以外の道府県	12	41.7	8.3	33.3	8.3	8.3
	生まれたときから本市に居住	37	40.5	32.4	24.3	2.7	-
	海外	1	100.0	-	-	-	-
	無回答	13	38.5	7.7	30.8	15.4	7.7
家族構成	単身世帯	8	37.5	50.0	12.5	-	-
	夫婦のみ世帯	30	40.0	23.3	33.3	3.3	-
	親子2世代	111	33.3	34.2	21.6	7.2	3.6
	親・子・孫の3世代	22	45.5	22.7	22.7	9.1	-
	その他	3	66.7	33.3	-	-	-
	無回答	13	46.2	7.7	30.8	15.4	-
同居家族	小学校入学前の子どもがいる	27	37.0	37.0	25.9	-	-
	小・中学生の子どもがいる	43	11.6	53.5	23.3	9.3	2.3
	介護を必要とする家族がいる	14	50.0	28.6	14.3	7.1	-
	介護を必要としない65歳以上の家族がいる	43	46.5	25.6	9.3	11.6	7.0
	上記にあてはまる人はいない	55	43.6	21.8	30.9	3.6	-
	無回答	1	-	-	100.0	-	-
居住地域	鶴瀬	16	43.8	12.5	25.0	18.8	-
	水谷	22	50.0	40.9	4.5	-	4.5
	南畑	7	57.1	28.6	14.3	-	-
	関沢	19	36.8	47.4	10.5	-	5.3
	勝瀬	11	36.4	27.3	36.4	-	-
	水谷東	9	33.3	33.3	33.3	-	-
	諏訪	25	36.0	32.0	20.0	8.0	4.0
	みずほ台	23	43.5	21.7	26.1	8.7	-
	針ヶ谷	9	22.2	33.3	44.4	-	-
	ふじみ野	13	30.8	15.4	30.8	23.1	-
	つるせ台	22	22.7	40.9	36.4	-	-
	無回答	11	36.4	9.1	18.2	27.3	9.1

問3は、市の取組に対する評価をお聞きします。次のページ以降の①から④までの各項目の、(1)重要度(2)満足度について、お気持ちに最も近いものに1つずつ○を付けてください。

⑦青少年の健全育成・いじめ防止対策

(1) 重要度

(2) 満足度

		n	非常に重要である	重要である	少し重要である	あまり重要ではない	重要ではない	全く重要ではない	無回答	n	非常に満足	満足	やや満足	やや不満	不満	非常に不満	わからない	無回答
全体		1,254	36.0	41.8	14.5	2.9	0.2	0.2	4.3	1,254	0.5	7.5	27.7	15.6	5.0	2.0	28.9	12.8
性別	男性	441	33.8	39.2	17.0	4.8	0.2	0.2	4.8	441	0.7	9.3	29.7	15.9	5.4	2.3	23.6	13.2
	女性	766	37.2	43.6	13.1	1.7	0.3	-	4.2	766	0.4	6.7	27.3	15.3	4.8	1.4	31.9	12.3
	無回答	47	38.3	36.2	14.9	4.3	-	4.3	2.1	47	-	4.3	14.9	19.1	4.3	8.5	29.8	19.1
年齢	18～19歳	13	38.5	46.2	-	7.7	-	-	7.7	13	-	23.1	30.8	23.1	15.4	-	7.7	-
	20～29歳	78	53.8	30.8	12.8	2.6	-	-	-	78	1.3	7.7	17.9	21.8	7.7	2.6	37.2	3.8
	30～39歳	142	54.2	31.0	8.5	4.9	0.7	0.7	-	142	2.1	9.2	21.1	13.4	6.3	3.5	39.4	4.9
	40～49歳	215	34.0	47.9	13.5	2.8	-	-	1.9	215	-	8.4	35.8	15.8	4.2	1.9	27.0	7.0
	50～59歳	233	30.0	42.5	21.0	3.4	-	-	3.0	233	-	6.0	34.8	14.6	5.6	0.9	32.2	6.0
	60～69歳	218	35.3	40.8	16.5	2.3	0.5	-	4.6	218	-	6.4	27.1	19.7	5.0	0.9	30.3	10.6
	70歳以上	304	28.9	46.4	12.5	1.6	0.3	-	10.2	304	0.7	7.9	24.7	11.8	3.6	2.0	20.4	28.9
	無回答	51	39.2	35.3	15.7	3.9	-	3.9	2.0	51	-	3.9	13.7	19.6	3.9	7.8	29.4	21.6
職業	農業	13	38.5	53.8	-	-	-	-	7.7	13	-	15.4	38.5	-	-	7.7	23.1	15.4
	自営業	45	33.3	48.9	13.3	-	-	-	4.4	45	-	13.3	20.0	15.6	6.7	6.7	24.4	13.3
	自由業	13	53.8	30.8	15.4	-	-	-	-	13	-	15.4	38.5	30.8	-	-	15.4	-
	会社・団体役員	166	33.7	41.0	19.3	3.6	-	-	2.4	166	0.6	7.2	30.7	18.7	4.8	1.8	28.3	7.8
	事務職・専門技術職	151	40.4	41.1	12.6	3.3	-	0.7	2.0	151	0.7	7.9	25.8	15.9	6.0	2.0	31.8	9.9
	技能・労務職	37	32.4	40.5	5.4	13.5	-	-	8.1	37	-	10.8	35.1	8.1	2.7	-	32.4	10.8
	販売・サービス業	37	37.8	29.7	18.9	10.8	2.7	-	-	37	-	5.4	27.0	10.8	5.4	-	45.9	5.4
	パート・アルバイト	205	34.1	45.4	16.1	2.0	-	-	2.4	205	0.5	6.3	33.7	16.6	5.9	1.0	29.8	6.3
	学生	29	48.3	41.4	6.9	3.4	-	-	-	29	-	13.8	27.6	27.6	10.3	3.4	17.2	-
	家事従事者(専業主婦など)	262	38.9	43.9	10.3	0.8	0.4	-	5.7	262	0.4	3.8	27.9	13.4	4.2	1.9	31.7	16.8
	無職	224	29.9	40.6	19.2	2.2	0.4	-	7.6	224	0.9	10.3	22.8	15.2	4.9	0.9	23.7	21.4
その他	11	36.4	36.4	18.2	9.1	-	-	-	11	-	-	45.9	9.1	9.1	9.1	27.3	-	
無回答	61	41.0	32.8	11.5	4.9	-	-	3.3	6.6	61	-	6.6	14.8	18.0	3.3	6.6	27.9	23.0
通勤通学先	富士見市内	181	32.0	46.4	14.4	3.3	-	-	3.9	181	0.6	8.8	33.1	17.7	5.5	2.8	23.2	8.3
	富士見市以外の埼玉県内	253	37.2	41.1	16.2	4.0	-	-	1.6	253	0.4	9.1	28.5	17.0	4.7	1.6	32.0	6.7
	東京都内	226	39.8	39.4	14.2	4.0	0.4	0.4	1.8	226	0.4	7.1	30.1	15.9	6.2	1.3	31.4	7.5
	その他	13	38.5	30.8	15.4	-	-	-	15.4	13	-	-	46.2	7.7	-	-	38.5	7.7
無回答	23	30.4	56.5	8.7	-	-	-	4.3	23	-	8.7	13.0	13.0	8.7	4.3	30.4	21.7	
住居形態	持家一戸建	775	37.0	41.3	13.3	3.0	0.1	-	5.3	775	0.3	7.9	30.1	15.6	5.3	1.5	25.4	13.9
	分譲マンション	168	31.0	48.2	16.7	2.4	-	-	1.8	168	0.6	7.1	26.2	18.5	4.2	1.8	35.1	6.5
	借家一戸建	21	28.6	38.1	23.8	4.8	-	-	4.8	21	4.8	9.5	14.3	19.0	-	-	33.3	19.0
	賃貸マンション・アパート	213	36.6	39.9	16.9	2.8	0.9	0.5	2.3	213	0.9	7.5	25.8	12.7	5.6	2.8	34.7	9.9
	社宅・寮・間借・下宿	10	70.0	20.0	10.0	-	-	-	-	10	-	-	20.0	10.0	-	-	60.0	10.0
	その他	4	25.0	50.0	25.0	-	-	-	-	4	-	-	-	-	-	-	50.0	50.0
無回答	63	33.3	41.3	12.7	3.2	-	3.2	6.3	63	-	4.8	15.9	19.0	4.8	6.3	27.0	22.2	
居住年数	1年未満	22	45.5	31.8	9.1	4.5	-	-	4.5	22	4.5	-	13.6	4.5	4.5	4.5	59.1	9.1
	1～3年未満	44	47.7	38.6	11.4	2.3	-	-	-	44	-	9.1	15.9	11.4	6.8	-	50.0	6.8
	3～5年未満	76	35.5	39.5	19.7	1.3	1.3	-	2.6	76	1.3	2.6	21.1	11.8	-	1.3	53.9	7.9
	5～10年未満	116	43.1	37.1	15.5	3.4	-	-	0.9	116	0.9	7.8	27.6	16.4	4.3	2.6	28.4	12.1
	10～20年未満	205	36.1	43.9	16.6	2.4	-	-	1.0	205	-	6.3	37.6	13.2	8.8	1.5	27.8	4.9
	20年以上	739	33.8	43.2	13.7	3.0	0.3	-	6.1	739	0.4	8.5	27.7	16.9	4.6	1.8	24.6	15.4
無回答	52	38.5	34.6	13.5	3.8	-	3.8	5.8	52	-	5.8	13.5	19.2	3.8	7.7	26.9	23.1	
前居住地区	富士見市以外の埼玉県内	444	37.6	40.8	15.8	2.7	0.5	-	2.7	444	0.5	6.3	30.4	15.1	5.6	1.6	30.9	9.7
	東京都内	399	33.8	42.6	14.8	2.5	0.3	-	6.0	399	0.5	6.5	26.3	14.8	4.8	2.0	28.3	16.8
	関東地方(東京・埼玉以外)	96	33.3	50.0	9.4	4.2	-	1.0	2.1	96	1.0	8.3	22.9	18.8	4.2	2.1	28.1	14.6
	上記以外の道府県	94	27.7	47.9	19.1	2.1	-	-	3.2	94	-	6.4	28.7	10.6	3.2	-	38.3	12.8
	生まれたときから本市に居住	157	43.9	34.4	12.1	3.2	-	-	6.4	157	0.6	13.4	29.9	19.7	5.7	2.5	19.7	8.3
海外	6	33.3	66.7	-	-	-	-	-	6	-	-	33.3	-	16.7	-	50.0	-	
無回答	58	36.2	37.9	12.1	5.2	-	3.4	5.2	58	-	8.6	15.5	19.0	3.4	6.9	25.9	20.7	
家族構成	単身世帯	123	36.6	32.5	21.1	3.3	0.8	0.8	4.9	123	0.8	8.1	25.2	8.9	4.9	-	33.3	18.7
	夫婦のみ世帯	331	29.6	45.0	17.2	3.3	-	-	4.8	331	0.3	7.9	27.8	15.1	2.4	1.5	32.6	12.4
	親子2世代	604	39.4	41.6	13.6	2.2	0.2	-	3.1	604	0.5	7.9	29.3	16.2	6.3	2.3	27.5	9.9
	親・子・孫の3世代	105	40.0	45.7	6.7	3.8	-	-	3.8	105	1.0	6.7	29.5	21.0	7.6	1.0	21.0	12.4
	その他	25	20.0	52.0	8.0	4.0	-	-	16.0	25	-	-	16.0	12.0	4.0	-	36.0	32.0
無回答	66	36.4	34.8	12.1	4.5	1.5	3.0	7.6	66	-	4.5	18.2	18.2	3.0	7.6	24.2	24.2	
同居家族	小学校入学前の子どもがいる	127	54.3	38.6	6.3	0.8	-	-	-	127	0.8	5.5	22.0	15.7	7.1	3.1	39.4	6.3
	小・中学生の子どもがいる	153	49.0	38.6	9.2	1.3	-	-	2.0	153	0.7	8.5	35.3	19.6	8.5	2.6	16.3	8.5
	介護を必要とする家族がいる	82	37.8	42.7	14.6	-	-	-	4.9	82	-	4.9	36.6	19.5	8.5	3.7	18.3	8.5
	介護を必要としない65歳以上の家族がいる	335	30.4	47.2	15.5	3.3	-	-	3.6	335	0.6	7.5	29.6	15.2	5.4	0.9	27.8	13.1
	上記にあてはまる人はいない	417	33.8	43.6	14.9	3.8	0.2	-	3.6	417	0.2	8.6	27.3	17.3	3.8	1.7	30.7	10.3
	無回答	42	14.3	45.2	14.3	-	-	-	26.2	42	-	4.8	14.3	9.5	-	-	31.0	40.5
	鶴瀬	136	39.0	41.9	10.3	4.4	0.7	-	3.7	136	0.7	8.8	24.3	16.9	6.6	1.5	29.4	11.8
	水谷	139	34.5	45.3	12.9	3.6	-	-	3.6	139	-	9.4	27.3	9.4	6.5	2.2	30.9	14.4
	南畑	48	27.1	43.8	18.8	6.3	-	-	4.2	48	-	8.3	39.6	16.7	6.3	-	20.8	8.3
	関沢	143	31.5	49.7	11.2	-	0.7	0.7	6.3	143	-	5.6	26.6	16.8	6.3	2.1	29.4	13.3
	勝瀬	108	30.6	43.5	17.6	3.7	0.9	-	3.7	108	-	6.5	27.8	15.7	3.7	0.9	29.6	15.7
水谷東	72	25.0	47.2	15.3	4.2	-	-	8.3	72	-	9.7	36.1	13.9	4.2	-	23.6	12.5	
諏訪	109	50.5	29.4	14.7	1.8	-	-	3.7	109	1.8	4.6	31.2	14.7	6.4	3.7	25.7	11.9	
みずほ台	120	37.5	37.5	15.0	4.2	-	-	5.8	120	-	6.7	22.5	18.3	5.0	3			

また、(2)満足度で「やや不満」「不満」「非常に不満」に○を付けた方は、
 (3)不満な理由について主なものを1つ選んで○を付けてください。
 ①青少年の健全育成・いじめ防止対策
 (3)不満な理由

		n	報青 が少 少年 の健 全育 成の 情	がい じ な め 防 止 対 策 の 情 報	容青 が少 年 の健 全育 成の 内	がい じ め 防 止 対 策 の 内 容	そ の 他	無 回 答
全 体		284	16.2	27.8	15.8	30.3	7.4	2.5
性別	男性	104	17.3	30.8	18.3	26.0	6.7	1.0
	女性	165	15.8	26.1	14.5	32.7	7.3	3.6
	無回答	15	13.3	26.7	13.3	33.3	13.3	-
年齢	18～19歳	5	-	40.0	-	60.0	-	-
	20～29歳	25	16.0	16.0	32.0	32.0	4.0	-
	30～39歳	33	12.1	24.2	15.2	42.4	6.1	-
	40～49歳	47	17.0	29.8	21.3	27.7	4.3	-
	50～59歳	49	18.4	30.6	12.2	28.6	8.2	2.0
	60～69歳	56	17.9	26.8	17.9	25.0	7.1	5.4
	70歳以上	53	17.0	32.1	7.5	26.4	11.3	5.7
	無回答	16	12.5	25.0	12.5	37.5	12.5	-
職業	農業	1	-	-	100.0	-	-	-
	自営業	13	-	38.5	7.7	30.8	15.4	7.7
	自由業	4	50.0	25.0	-	25.0	-	-
	会社・団体役員	42	16.7	33.3	14.3	31.0	4.8	-
	事務職・専門技術職	36	19.4	27.8	19.4	30.6	2.8	-
	技能・労務職	4	-	75.0	25.0	-	-	-
	販売・サービス業	6	-	-	50.0	50.0	-	-
	パート・アルバイト	48	22.9	29.2	18.8	20.8	8.3	-
	学生	12	8.3	16.7	16.7	50.0	8.3	-
	家事従事者(専業主婦など)	51	11.8	17.6	13.7	43.1	7.8	5.9
	無職	47	19.1	34.0	10.6	19.1	10.6	6.4
	その他	3	33.3	33.3	33.3	-	-	-
	無回答	17	11.8	23.5	11.8	41.2	11.8	-
通勤通学先	富士見市内	47	19.1	27.7	10.6	31.9	8.5	2.1
	富士見市以外の埼玉県内	59	18.6	32.2	25.4	15.3	8.5	-
	東京都内	53	11.3	24.5	18.9	43.4	1.9	-
	その他	1	-	100.0	-	-	-	-
	無回答	6	33.3	50.0	-	16.7	-	-
住居形態	持家一戸建	174	15.5	29.9	14.9	29.3	6.9	3.4
	分譲マンション	41	26.8	24.4	14.6	24.4	7.3	2.4
	借家一戸建	4	-	25.0	50.0	-	25.0	-
	賃貸マンション・アパート	45	11.1	24.4	17.8	40.0	6.7	-
	社宅・寮・間借・下宿	1	-	-	100.0	-	-	-
	その他	-	-	-	-	-	-	-
	無回答	19	15.8	26.3	10.5	36.8	10.5	-
居住年数	1年未満	3	33.3	33.3	-	33.3	-	-
	1～3年未満	8	37.5	-	37.5	25.0	-	-
	3～5年未満	10	20.0	20.0	20.0	40.0	-	-
	5～10年未満	27	3.7	29.6	25.9	37.0	-	3.7
	10～20年未満	48	14.6	29.2	12.5	29.2	12.5	2.1
	20年以上	172	16.9	29.1	14.5	29.1	7.6	2.9
	無回答	16	18.8	25.0	12.5	31.3	12.5	-
前居住地区	富士見市以外の埼玉県内	99	15.2	30.3	17.2	27.3	8.1	2.0
	東京都内	86	12.8	27.9	14.0	31.4	9.3	4.7
	関東地方(東京・埼玉以外)	24	16.7	29.2	20.8	33.3	-	-
	上記以外の道府県	13	38.5	15.4	15.4	30.8	-	-
	生まれたときから本市に居住	44	18.2	27.3	15.9	31.8	6.8	-
	海外	1	-	-	-	100.0	-	-
	無回答	17	17.6	23.5	11.8	29.4	11.8	5.9
家族構成	単身世帯	17	5.9	29.4	5.9	58.8	-	-
	夫婦のみ世帯	63	23.8	25.4	15.9	28.6	3.2	3.2
	親子2世代	150	15.3	26.7	18.0	28.0	10.0	2.0
	親・子・孫の3世代	31	12.9	38.7	12.9	22.6	6.5	6.5
	その他	4	-	25.0	-	75.0	-	-
	無回答	19	15.8	26.3	15.8	31.6	10.5	-
同居家族	小学校入学前の子がいる	33	24.2	27.3	15.2	30.3	3.0	-
	小・中学生の子がいる	47	12.8	31.9	21.3	25.5	8.5	-
	介護を必要とする家族がいる	26	19.2	30.8	11.5	26.9	3.8	7.7
	介護を必要としない65歳以上の家族がいる	72	12.5	27.8	19.4	26.4	8.3	5.6
	上記にあてはまる人はいない	95	20.0	28.4	13.7	27.4	8.4	2.1
	無回答	4	25.0	50.0	-	-	25.0	-
居住地域	鶴瀬	34	5.9	35.3	14.7	29.4	11.8	2.9
	水谷	25	12.0	28.0	32.0	20.0	8.0	-
	南畑	11	36.4	36.4	18.2	9.1	-	-
	関沢	36	25.0	27.8	16.7	25.0	2.8	2.8
	勝瀬	22	9.1	31.8	9.1	45.5	4.5	-
	水谷東	13	7.7	30.8	15.4	46.2	-	-
	諏訪	27	3.7	33.3	11.1	33.3	11.1	7.4
	みずほ台	32	25.0	25.0	15.6	31.3	3.1	-
	針ヶ谷	15	13.3	13.3	20.0	40.0	13.3	-
	ふじみ野	20	30.0	15.0	10.0	30.0	10.0	5.0
	つるせ台	30	6.7	33.3	20.0	23.3	13.3	3.3
無回答	19	31.6	15.8	5.3	36.8	5.3	5.3	

問3は、市の取組に対する評価をお聞きます。次のページ以降の①から④までの各項目の、(1)重要度(2)満足度について、お気持ちに最も近いものに1つずつ○を付けてください。

⑩市民文化の創造

(1) 重要度

	n	非常に重要である	重要である	少し重要である	あまり重要ではない	重要ではない	全く重要ではない	無回答
全体	1,254	7.1	27.8	38.8	17.5	2.7	1.1	4.9
性別								
男性	441	6.8	25.6	37.2	19.5	4.3	1.8	4.8
女性	766	7.4	28.9	40.3	15.9	2.0	0.7	4.8
無回答	47	4.3	29.8	29.8	25.5	-	2.1	8.5
年齢								
18～19歳	13	-	15.4	46.2	30.8	7.7	-	-
20～29歳	78	6.4	20.5	43.6	21.8	3.8	3.8	-
30～39歳	142	11.3	23.9	36.6	19.0	4.9	3.5	0.7
40～49歳	215	8.4	24.7	40.5	20.5	3.7	0.5	1.9
50～59歳	233	4.7	26.2	42.5	21.0	2.6	0.9	2.1
60～69歳	218	5.5	29.4	42.7	16.1	1.4	0.5	4.6
70歳以上	304	7.9	33.6	33.6	10.2	2.0	0.3	12.5
無回答	51	5.9	31.4	27.5	25.5	-	2.0	7.8
職業								
農業	13	15.4	30.8	23.1	7.7	7.7	-	15.4
自営業	45	8.9	26.7	48.9	8.9	-	-	6.7
自由業	13	15.4	61.5	15.4	7.7	-	-	-
会社・団体役員	166	7.8	22.9	38.6	24.1	4.2	0.6	1.8
事務職・専門技術職	151	6.6	29.8	39.7	15.9	3.3	2.0	2.6
技能・労務職	37	5.4	27.0	24.3	29.7	2.7	2.7	8.1
販売・サービス業	37	2.7	29.7	35.1	24.3	2.7	5.4	-
パート・アルバイト	205	5.4	23.9	46.3	20.0	2.0	-	2.4
学生	29	10.3	13.8	31.0	34.5	10.3	-	-
家事従事者(専業主婦など)	262	6.9	32.1	39.3	11.8	1.5	1.1	7.3
無職	224	8.0	27.7	39.3	13.4	3.6	0.9	7.1
その他	11	27.3	9.1	27.3	27.3	-	9.1	-
無回答	61	3.3	32.8	26.2	24.6	-	1.6	11.5
通勤通学先								
富士見市内	181	4.4	24.9	48.6	14.9	1.7	1.1	4.4
富士見市以外の埼玉県内	253	7.1	26.9	40.7	19.8	4.3	0.4	0.8
東京都内	226	8.8	24.3	33.6	26.1	2.7	1.8	2.7
その他	13	-	38.5	23.1	15.4	7.7	-	15.4
無回答	23	8.7	34.8	30.4	13.0	4.3	-	8.7
住居形態								
持家一戸建	775	7.6	27.0	39.0	16.4	3.4	0.8	5.9
分譲マンション	168	5.4	28.0	38.1	21.4	3.0	1.2	3.0
借家一戸建	21	9.5	28.6	47.6	9.5	-	-	4.8
賃貸マンション・アパート	213	6.6	30.0	39.4	18.8	1.4	2.3	1.4
社宅・寮・間借・下宿	10	20.0	30.0	40.0	10.0	-	-	-
その他	4	25.0	-	50.0	25.0	-	-	-
無回答	63	3.2	30.2	33.3	20.6	-	1.6	11.1
居住年数								
1年未満	22	9.1	4.5	63.6	4.5	9.1	4.5	4.5
1～3年未満	44	11.4	29.5	50.0	9.1	-	-	-
3～5年未満	76	5.3	25.0	44.7	15.8	-	3.9	5.3
5～10年未満	116	6.9	25.9	42.2	20.7	2.6	0.9	0.9
10～20年未満	205	3.4	25.4	42.0	25.4	2.9	0.5	0.5
20年以上	739	8.3	29.4	36.3	15.4	3.1	0.9	6.6
無回答	52	3.8	30.8	26.9	25.0	-	1.9	11.5
前居住地区								
富士見市以外の埼玉県内	444	6.5	25.5	43.2	18.9	1.4	0.9	3.6
東京都内	399	6.8	30.1	38.6	15.3	3.0	0.5	5.8
関東地方(東京・埼玉以外)	96	7.3	33.3	31.3	16.7	3.1	4.2	4.2
上記以外の道府県	94	3.2	33.0	45.7	14.9	1.1	-	2.1
生まれたときから本市に居住	157	12.7	21.0	31.2	18.5	7.6	1.9	7.0
海外	6	16.7	33.3	33.3	16.7	-	-	-
無回答	58	3.4	29.3	29.3	25.9	-	1.7	10.3
家族構成								
単身世帯	123	8.9	25.2	39.8	17.1	2.4	2.4	4.1
夫婦のみ世帯	331	5.4	30.8	42.3	12.7	2.4	0.9	5.4
親子2世代	604	7.0	25.7	39.9	20.4	2.8	0.8	3.5
親・子・孫の3世代	105	10.5	30.5	29.5	16.2	5.7	1.9	5.7
その他	25	16.0	28.0	32.0	8.0	-	-	16.0
無回答	66	4.5	31.8	27.3	22.7	-	1.5	12.1
同居家族								
小学校入学前の子どもがいる	127	9.4	21.3	41.7	21.3	2.4	2.4	1.6
小・中学生の子どもがいる	153	9.2	26.1	37.9	22.2	2.6	-	2.0
介護を必要とする家族がいる	82	8.5	28.0	39.0	14.6	4.9	-	4.9
介護を必要としない65歳以上の家族がいる	335	7.2	31.0	38.2	14.6	3.9	0.6	4.5
上記にあてはまる人はいない	417	6.5	29.3	38.4	18.7	2.2	1.2	3.8
無回答	42	2.4	16.7	42.9	9.5	2.4	-	26.2
居住地域								
鶴瀬	136	9.6	28.7	31.6	22.8	1.5	1.5	4.4
水谷	139	7.9	31.7	33.8	21.6	2.2	-	2.9
南畑	48	4.2	25.0	39.6	18.8	4.2	4.2	4.2
関沢	143	6.3	28.0	43.4	12.6	2.1	-	7.7
勝瀬	108	8.3	30.6	43.5	12.0	0.9	1.9	2.8
水谷東	72	4.2	23.6	36.1	16.7	8.3	1.4	9.7
諏訪	109	10.1	27.5	43.1	11.0	0.9	0.9	6.4
みずほ台	120	6.7	23.3	38.3	23.3	2.5	0.8	5.0
針ヶ谷	75	5.3	32.0	44.0	13.3	2.7	1.3	1.3
ふじみ野	106	5.7	21.7	42.5	22.6	4.7	0.9	1.9
つるせ台	109	6.4	33.0	38.5	14.7	4.6	-	2.8
無回答	89	6.7	24.7	33.7	19.1	1.1	3.4	11.2

(2) 満足度

	n	非常に満足	満足	やや満足	やや不満	不満	非常に不満	わからない	無回答
全体	1,254	1.0	11.2	39.6	12.4	2.6	0.6	19.9	12.9
性別									
男性	441	0.9	11.1	39.0	12.7	3.4	0.5	18.6	13.8
女性	766	1.0	11.2	40.1	11.7	2.2	0.7	21.1	11.9
無回答	47	-	10.6	36.2	19.1	-	-	12.8	21.3
年齢									
18～19歳	13	7.7	23.1	30.8	-	-	-	30.8	7.7
20～29歳	78	3.8	12.8	25.6	15.4	1.3	2.6	35.9	2.6
30～39歳	142	2.8	9.2	37.3	9.9	3.5	0.7	31.7	4.9
40～49歳	215	0.5	12.6	44.2	10.2	1.4	0.9	23.3	7.0
50～59歳	233	0.4	10.7	45.5	12.4	2.1	0.9	20.2	7.7
60～69歳	218	-	9.2	42.2	17.0	4.1	-	16.5	11.0
70歳以上	304	0.7	12.2	35.9	10.5	3.0	-	10.5	27.3
無回答	51	-	9.8	33.3	17.6	-	-	15.7	23.5
職業									
農業	13	-	15.4	46.2	-	7.7	-	7.7	23.1
自営業	45	-	17.8	33.3	6.7	6.7	2.2	20.0	13.3
自由業	13	-	23.1	38.5	7.7	7.7	-	15.4	7.7
会社・団体役員	166	0.6	7.8	42.8	12.0	3.6	1.8	23.5	7.8
事務職・専門技術職	151	2.0	11.9	35.1	13.9	2.0	1.3	22.5	11.3
技能・労務職	37	2.7	10.8	40.5	5.4	-	-	29.7	10.8
販売・サービス業	37	-	10.8	24.3	18.9	8.1	-	37.8	-
パート・アルバイト	205	1.5	10.7	42.4	13.7	-	-	23.4	8.3
学生	29	3.4	24.1	31.0	10.3	-	3.4	27.6	-
家事従事者(専業主婦など)	262	0.8	7.6	48.1	8.8	3.8	-	14.9	16.0
無職	224	0.4	13.8	32.6	15.6	2.2	-	15.6	19.6
その他	11	-	9.1	54.5	18.2	-	-	18.2	-
無回答	61	-	11.5	34.4	16.4	-	-	13.1	24.6
通勤通学先									
富士見市内	181	1.1	12.7	44.2	9.4	2.8	-	22.1	7.7
富士見市以外の埼玉県内	253	0.8	11.9	39.1	12.3	1.6	1.6	25.3	7.5
東京都内	226	1.8	9.7	36.7	15.9	3.1	0.9	23.5	8.4
その他	13	-	30.8	23.1	7.7	-	-	30.8	7.7
無回答	23	4.3	8.7	21.7	-	4.3	4.3	21.7	34.8
住居形態									
持家一戸建	775	0.9	11.7	41.2	13.0	2.7	0.5	16.6	13.3
分譲マンション	168	0.6	11.3	36.9	14.3	1.8	-	26.2	8.9
借家一戸建	21	-	28.6	19.0	4.8	-	-	28.6	19.0
賃貸マンション・アパート	213	1.4	8.9	39.9	8.9	2.3	1.4	26.8	10.3
社宅・寮・間借・下宿	10	-	-	50.0	-	10.0	-	30.0	10.0
その他	4	-	-	-	-	-	-	50.0	50.0
無回答	63	1.6	7.9	33.3	15.9	3.2	-	14.3	23.8
居住年数									
1年未満	22	4.5	4.5	13.6	4.5	-	4.5	59.1	9.1
1～3年未満	44	-	13.6	34.1	11.4	9.1	-	25.0	6.8
3～5年未満	76	-	7.9	26.3	11.8	6.6	-	38.2	9.2
5～10年未満	116	2.6	6.9	44.8	9.5	0.9	0.9	23.3	11.2
10～20年未満	205	0.5	14.6	43.9	1				

また、(2)満足度で「やや不満」「不満」「非常に不満」に○を付けた方は、
(3)不満な理由について主なものを1つ選んで○を付けてください。

⑩市民文化の創造

(3) 不満な理由

		n	動各 の施 情設 報の が事 少業 や文 化活	方 が 文 化 活 動 の 機 会 が 少 な い 参 加 の 仕	鑑参 賞加 した 機 会 が 少 な い 活 動 や	組文 化芸 情報 がの 先 進 的 な 取	そ の 他	無 回 答
全	体	194	23.2	10.8	45.9	12.4	6.2	1.5
性 別	男性	73	30.1	15.1	34.2	13.7	6.8	-
	女性	112	18.8	7.1	53.6	11.6	6.3	2.7
	無回答	9	22.2	22.2	44.4	11.1	-	-
年 齢	18～19歳	-	-	-	-	-	-	-
	20～29歳	15	13.3	-	60.0	13.3	13.3	-
	30～39歳	20	5.0	20.0	60.0	10.0	5.0	-
	40～49歳	27	22.2	11.1	48.1	18.5	-	-
	50～59歳	36	33.3	8.3	36.1	13.9	8.3	-
	60～69歳	46	28.3	4.3	50.0	10.9	4.3	2.2
	70歳以上	41	22.0	17.1	36.6	9.8	9.8	4.9
	無回答	9	22.2	22.2	44.4	11.1	-	-
職 業	農業	1	-	-	100.0	-	-	-
	自営業	7	14.3	-	42.9	14.3	28.6	-
	自由業	2	50.0	-	-	-	50.0	-
	会社・団体役員	29	17.2	10.3	41.4	27.6	3.4	-
	事務職・専門技術職	26	19.2	11.5	57.7	3.8	7.7	-
	技能・労務職	2	-	-	100.0	-	-	-
	販売・サービス業	10	10.0	30.0	40.0	10.0	10.0	-
	パート・アルバイト	28	35.7	10.7	35.7	10.7	7.1	-
	学生	4	25.0	-	75.0	-	-	-
	家事従事者(専業主婦など)	33	21.2	6.1	54.5	12.1	-	6.1
	無職	40	30.0	12.5	35.0	12.5	7.5	2.5
	その他	2	-	-	100.0	-	-	-
	無回答	10	20.0	20.0	50.0	10.0	-	-
通 勤 通 学 先	富士見市内	22	18.2	13.6	40.9	13.6	13.6	-
	富士見市以外の埼玉県内	39	25.6	10.3	43.6	12.8	7.7	-
	東京都内	45	20.0	11.1	51.1	11.1	6.7	-
	その他	1	100.0	-	-	-	-	-
	無回答	2	-	-	50.0	50.0	-	-
住 居 形 態	持家一戸建	126	20.6	11.9	48.4	11.1	5.6	2.4
	分譲マンション	27	22.2	3.7	48.1	14.8	11.1	-
	借家一戸建	1	100.0	-	-	-	-	-
	賃貸マンション・アパート	27	37.0	3.7	37.0	14.8	7.4	-
	社宅・寮・間借・下宿	1	-	100.0	-	-	-	-
	その他	-	-	-	-	-	-	-
	無回答	12	16.7	25.0	41.7	16.7	-	-
居 住 年 数	1年未満	2	50.0	-	50.0	-	-	-
	1～3年未満	9	22.2	22.2	33.3	22.2	-	-
	3～5年未満	14	7.1	7.1	71.4	7.1	7.1	-
	5～10年未満	13	30.8	15.4	38.5	15.4	-	-
	10～20年未満	25	40.0	-	40.0	12.0	8.0	-
	20年以上	121	20.7	10.7	46.3	12.4	7.4	2.5
	無回答	10	20.0	30.0	40.0	10.0	-	-
前 居 住 地 区	富士見市以外の埼玉県内	67	22.4	9.0	52.2	10.4	4.5	1.5
	東京都内	67	22.4	7.5	50.7	10.4	7.5	1.5
	関東地方(東京・埼玉以外)	17	23.5	5.9	35.3	17.6	17.6	-
	上記以外の道府県	10	50.0	30.0	20.0	-	-	-
	生まれたときから本市に居住	18	16.7	16.7	38.9	22.2	5.6	-
	海外	3	33.3	-	33.3	33.3	-	-
	無回答	12	16.7	25.0	33.3	16.7	-	8.3
家 族 構 成	単身世帯	21	19.0	9.5	38.1	23.8	9.5	-
	夫婦のみ世帯	55	27.3	10.9	50.9	9.1	1.8	-
	親子2世代	84	20.2	9.5	46.4	13.1	8.3	2.4
	親・子・孫の3世代	20	35.0	5.0	35.0	10.0	10.0	5.0
	その他	2	-	-	100.0	-	-	-
	無回答	12	16.7	33.3	41.7	8.3	-	-
同 居 家 族	小学校入学前の子がいる	15	20.0	6.7	60.0	13.3	-	-
	小・中学生の子がいる	13	23.1	15.4	46.2	15.4	-	-
	介護を必要とする家族がいる	16	25.0	6.3	37.5	25.0	6.3	-
	介護を必要としない65歳以上の家族がいる	59	22.0	11.9	45.8	8.5	6.8	5.1
	上記にあてはまる人はいない	61	27.9	6.6	44.3	13.1	8.2	-
	無回答	6	33.3	-	66.7	-	-	-
居 住 地 域	鶴瀬	22	18.2	-	59.1	4.5	13.6	4.5
	水谷	18	33.3	-	38.9	22.2	5.6	-
	南畑	10	10.0	30.0	30.0	30.0	-	-
	関沢	25	16.0	20.0	48.0	8.0	8.0	-
	勝瀬	15	40.0	6.7	26.7	20.0	6.7	-
	水谷東	8	37.5	-	50.0	-	12.5	-
	諏訪	18	5.6	16.7	44.4	16.7	11.1	5.6
	みずほ台	21	23.8	19.0	47.6	4.8	4.8	-
	針ヶ谷	11	9.1	-	81.8	9.1	-	-
	ふじみ野	15	40.0	-	33.3	26.7	-	-
	つるせ台	15	33.3	13.3	40.0	6.7	6.7	-
	無回答	16	18.8	18.8	50.0	6.3	-	6.3

問3は、市の取組に対する評価をお聞きします。次のページ以降の①から④までの各項目の、(1)重要度(2)満足度について、お気持ちに最も近いものに1つずつ〇を付けてください。

⑩多様な学習活動の支援

(1)重要度

(2)満足度

	n	(1)重要度						(2)満足度										
		非常に重要である	重要である	少し重要である	あまり重要ではない	重要ではない	全く重要ではない	無回答	非常に満足	満足	やや満足	やや不満足	不満	非常に不満足	わからない	無回答		
全体	1,254	8.7	30.5	39.9	13.3	1.7	0.7	5.2	1,254	0.7	9.3	35.6	14.0	3.0	0.6	24.1	12.8	
性別	男性	441	7.7	27.7	39.9	15.2	2.7	1.4	5.4	441	0.7	10.7	37.2	11.3	3.6	0.7	22.4	13.4
	女性	766	9.3	32.9	39.9	11.5	1.2	0.3	5.0	766	0.8	8.2	35.5	14.9	2.6	0.5	25.5	12.0
	無回答	47	8.5	19.1	38.3	25.5	-	2.1	6.4	47	-	12.8	23.4	23.4	2.1	2.1	17.0	19.1
年齢	18～19歳	13	15.4	23.1	61.5	-	-	-	-	13	-	15.4	23.1	23.1	7.7	-	23.1	7.7
	20～29歳	78	11.5	34.6	41.0	11.5	1.3	-	-	78	5.1	9.0	29.5	10.3	1.3	-	41.0	3.8
	30～39歳	142	16.9	28.9	35.9	12.7	3.5	2.1	-	142	2.8	9.9	25.4	9.9	6.3	1.4	40.1	4.2
	40～49歳	215	11.2	29.3	45.6	10.7	1.4	-	1.9	215	-	8.4	40.0	16.7	1.9	0.9	25.1	7.0
	50～59歳	233	4.7	33.0	40.8	16.7	1.7	0.9	2.1	233	-	8.6	42.1	16.3	3.9	0.4	23.2	5.6
	60～69歳	218	6.4	28.4	44.0	13.3	1.8	0.5	5.5	218	0.5	8.3	37.2	17.9	3.7	-	20.2	12.4
	70歳以上	304	6.6	32.9	33.2	11.8	1.3	0.7	13.5	304	-	10.2	35.9	8.6	1.3	0.7	15.8	27.6
	無回答	51	9.8	19.6	37.3	25.5	-	2.0	5.9	51	-	11.8	21.6	21.6	2.0	2.0	19.6	21.6
職業	農業	13	7.7	46.2	7.7	7.7	7.7	-	23.1	13	-	23.1	38.5	7.7	7.7	-	-	23.1
	自営業	45	6.7	24.4	53.3	11.1	-	-	4.4	45	-	6.7	37.8	11.1	4.4	-	26.7	13.3
	自由業	13	15.4	53.8	23.1	7.7	-	-	-	13	-	-	46.2	23.1	7.7	-	23.1	-
	会社・団体役員	166	9.6	28.9	42.2	16.3	1.2	-	1.8	166	-	9.6	36.7	13.3	4.2	1.2	26.5	8.4
	事務職・専門技術職	151	9.9	33.8	42.4	7.9	2.6	1.3	2.0	151	0.7	8.6	35.1	14.6	4.6	0.7	27.2	8.6
	技能・労務職	37	8.1	29.7	27.0	21.6	2.7	2.7	8.1	37	2.7	5.4	37.8	10.8	-	-	29.7	13.5
	販売・サービス業	37	2.7	32.4	40.5	16.2	8.1	-	-	37	-	8.1	29.7	16.2	2.7	-	43.2	-
	パート・アルバイト	205	8.3	29.3	42.4	16.6	0.5	-	2.9	205	1.0	10.2	39.0	14.6	2.4	1.0	23.9	7.8
	学生	29	24.1	27.6	37.9	10.3	-	-	-	29	6.9	10.3	27.6	20.7	6.9	-	27.6	-
	家事従事者(専業主婦など)	262	9.5	33.2	39.7	8.8	1.1	0.8	6.9	262	1.1	4.2	40.8	11.8	2.3	0.4	23.3	16.0
	無職	224	5.4	29.9	37.9	14.3	2.2	1.3	8.9	224	-	14.3	28.6	14.7	1.8	0.4	19.2	21.0
	その他	11	27.3	-	63.6	9.1	-	-	-	11	-	-	72.7	9.1	-	-	18.2	-
	無回答	61	6.6	24.6	31.1	23.0	1.6	1.6	11.5	61	-	14.8	21.3	18.0	1.6	1.6	19.7	23.0
通勤通学先	富士見市内	181	6.6	29.3	42.5	14.4	1.7	1.1	4.4	181	1.1	9.9	40.9	14.9	2.2	0.6	22.7	7.7
	富士見市以外の埼玉県内	253	9.5	31.6	43.5	13.4	1.2	-	0.8	253	0.8	9.9	37.2	12.6	3.6	0.4	27.7	7.9
	東京都内	226	10.6	30.5	38.9	15.0	2.2	0.4	2.2	226	0.9	8.4	33.6	15.9	5.8	0.9	27.9	6.6
	その他	13	7.7	38.5	23.1	7.7	7.7	-	15.4	13	-	7.7	15.4	23.1	-	-	46.2	7.7
	無回答	23	17.4	30.4	30.4	8.7	-	-	13.0	23	-	4.3	39.1	4.3	-	4.3	17.4	30.4
住居形態	持家一戸建	775	8.4	30.2	40.0	12.9	1.8	0.5	6.2	775	0.4	10.3	38.5	13.5	2.6	0.5	21.2	13.0
	分譲マンション	168	7.1	33.3	40.5	14.3	1.2	0.6	3.0	168	1.2	7.1	32.7	19.6	3.0	-	28.6	7.7
	借家一戸建	21	4.8	33.3	38.1	19.0	-	-	4.8	21	-	9.5	33.3	-	-	-	33.3	23.8
	賃貸マンション・アパート	213	10.8	32.4	39.0	12.2	2.3	1.4	1.9	213	1.4	7.5	33.3	11.3	3.8	1.4	30.5	10.8
	社宅・寮・間借・下宿	10	30.0	30.0	40.0	-	-	-	-	10	-	-	10.0	-	10.0	-	60.0	20.0
	その他	4	25.0	25.0	50.0	-	-	-	-	4	-	-	-	-	-	-	50.0	50.0
居住年数	無回答	63	6.3	20.6	39.7	20.6	-	1.6	11.1	63	1.6	9.5	23.8	20.6	4.8	1.6	15.9	22.2
	1年未満	22	9.1	31.8	45.5	-	4.5	4.5	4.5	22	4.5	4.5	18.2	13.6	-	4.5	45.5	9.1
	1～3年未満	44	22.7	31.8	40.9	4.5	-	-	-	44	4.5	6.8	25.0	11.4	6.8	-	40.9	4.5
	3～5年未満	76	10.5	25.0	46.1	10.5	-	1.3	6.6	76	3.9	5.3	23.7	10.5	5.3	1.3	43.4	6.6
	5～10年未満	116	11.2	31.0	37.9	15.5	2.6	-	1.7	116	1.7	8.6	35.3	7.8	2.6	1.7	27.6	14.7
	10～20年未満	205	5.4	29.8	47.3	15.1	1.0	0.5	1.0	205	-	8.8	39.5	19.5	3.9	-	21.0	7.3
	20年以上	739	8.1	31.9	37.5	13.0	2.0	0.7	6.8	739	0.1	10.0	38.0	13.3	2.4	0.4	21.2	14.5
	無回答	52	9.6	19.2	36.5	23.1	-	1.9	9.6	52	-	11.5	21.2	23.1	1.9	1.9	17.3	23.1
前居住地区	富士見市以外の埼玉県内	444	8.8	28.6	43.9	13.1	1.4	0.5	3.8	444	1.6	7.9	36.5	14.2	2.7	0.7	26.1	10.4
	東京都内	399	7.8	31.1	37.8	14.0	2.5	0.3	6.5	399	-	7.3	39.3	13.0	2.8	0.5	21.6	15.5
	関東地方(東京・埼玉以外)	96	7.3	41.7	34.4	9.4	1.0	3.1	3.1	96	1.0	10.4	24.0	17.7	5.2	1.0	29.2	11.5
	上記以外の道府県	94	5.3	28.7	47.9	14.9	-	-	3.2	94	-	12.8	37.2	9.6	-	1.1	25.5	13.8
	生まれたときから本市に居住	157	14.0	31.2	33.1	10.8	2.5	1.3	7.0	157	0.6	14.0	36.3	12.7	3.8	-	22.3	10.2
	海外	6	16.7	50.0	33.3	-	-	-	-	6	-	-	16.7	16.7	33.3	-	33.3	-
家族構成	無回答	58	6.9	22.4	37.9	22.4	-	1.7	8.6	58	-	13.8	20.7	22.4	1.7	1.7	19.0	20.7
	単身世帯	123	8.9	32.5	35.8	13.8	1.6	1.6	5.7	123	0.8	8.9	30.1	13.0	4.9	-	23.6	18.7
	夫婦のみ世帯	331	6.0	31.1	40.5	14.5	1.2	0.9	5.7	331	0.3	10.3	38.7	9.7	1.8	0.3	26.0	13.0
	親子2世代	604	9.6	28.6	43.4	12.9	1.5	0.5	3.5	604	1.2	8.6	36.9	15.6	3.0	0.8	24.7	9.3
	親・子・孫の3世代	105	12.4	38.1	29.5	10.5	3.8	-	5.7	105	-	12.4	36.2	17.1	3.8	1.0	16.2	13.3
	その他	25	8.0	44.0	28.0	4.0	-	-	16.0	25	-	-	16.0	8.0	8.0	-	36.0	32.0
同居家族	無回答	66	7.6	24.2	33.3	18.2	3.0	1.5	12.1	66	-	9.1	25.8	19.7	1.5	1.5	18.2	24.2
	小学校入学前の子どもがいる	127	18.1	28.3	38.6	11.0	2.4	0.8	0.8	127	2.4	7.1	31.5	10.2	4.7	1.6	37.0	5.5
	小・中学生の子どもがいる	153	12.4	30.7	39.2	14.4	1.3	-	2.0	153	0.7	7.8	44.4	15.0	2.6	2.0	17.6	9.8
	介護を必要とする家族がいる	82	7.3	31.7	43.9	8.5	1.2	-	7.3	82	-	7.3	43.9	17.1	2.4	1.2	17.1	11.0
	介護を必要としない65歳以上の家族がいる	335	8.1	32.2	40.0	13.4	1.8	0.3	4.2	335	0.3	10.7	38.2	13.1	3.9	0.3	20.3	13.1
	上記にあてはまる人はいない	417	7.4	30.9	41.0	13.9	1.9	0.7	4.1	417	0.7	10.1	36.0	14.4	1.7	0.2	27.3	9.6
居住地域	無回答	42	2.4	28.6	28.6	11.9	-	2.4	26.2	42	-	4.8	26.2	9.5	-	-	19.0	40.5
	鶴瀬	136	15.4	27.9	34.6	14.0	2.9	-	5.1	136	1.5	9.6	26.5	14.7	5.9	0.7	25.7	15.4
	水谷	139	9.4	32.4	36.0	15.1	1.4	0.7	5.0	139	0.7	11.5	34.5	10.8	2.2	1.4	21.6	17.3
	南畑	48	2.1	22.9	54.2	8.3	6.3	2.1	4.2	48	-	16.7	41.7	18.8	-	-	14.6	8.3
	関沢	143	7.7	31.5	42.7	9.1	1.4	-	7.7	143	-	5.6	37.8	13.3	3.5	-	28.0	11.9
	勝瀬	108	8.3	28.7	46.3	10.2	0.9	0.9	4.6	108	1.9	7.4	38.9	13.0	3.7	-	22.2	13.0
	水谷東	72	2.8	22.2	37.5	25.0	-	1.4	11.1	72	-	9.7	44.4	9.7	-	-	22.2	13.9
	諏訪	109	12.8	27.5	40.4	13.8	0.9	-	4.6	109	1.8							

また、(2) 満足度で「やや不満」「不満」「非常に不満」に○を付けた方は、
 (3) 不満な理由について主なものを1つ選んで○を付けてください。

⑩多様な学習活動の支援

(3) 不満な理由

	n	な事業(講座やイベント)の情報や少ない	に予約システムが利用しにくい	バリアフリーになっていない	利用しにくい(夜間)	3区分の利用時間(午後)	が参加したい講座や教室が少ない	その他	無回答
全体	220	35.5	11.4	1.4	5.0	42.3	2.3	2.3	
性別	男性	69	49.3	7.2	-	1.4	37.7	1.4	2.9
	女性	138	30.4	13.8	2.2	7.2	41.3	2.9	2.2
	無回答	13	15.4	7.7	-	-	76.9	-	-
年齢	18～19歳	4	25.0	-	-	-	75.0	-	-
	20～29歳	9	44.4	11.1	11.1	-	33.3	-	-
	30～39歳	25	44.0	8.0	-	4.0	40.0	4.0	-
	40～49歳	42	35.7	9.5	2.4	-	50.0	2.4	-
	50～59歳	48	37.5	8.3	-	16.7	35.4	2.1	-
	60～69歳	47	42.6	10.6	2.1	4.3	36.2	2.1	2.1
	70歳以上	32	21.9	25.0	-	-	37.5	3.1	12.5
無回答	13	15.4	7.7	-	-	76.9	-	-	
職業	農業	2	-	-	-	-	100.0	-	-
	自営業	7	14.3	-	-	14.3	71.4	-	-
	自由業	4	25.0	25.0	-	-	50.0	-	-
	会社・団体役員	31	41.9	3.2	3.2	9.7	41.9	-	-
	事務職・専門技術職	30	50.0	6.7	-	6.7	33.3	3.3	-
	技能・労務職	4	50.0	25.0	-	-	25.0	-	-
	販売・サービス業	7	57.1	-	14.3	-	28.6	-	-
	パート・アルバイト	37	32.4	5.4	-	8.1	48.6	5.4	-
	学生	8	37.5	12.5	-	-	50.0	-	-
	家事従事者(専業主婦など)	38	23.7	21.1	2.6	5.3	39.5	2.6	5.3
	無職	38	39.5	21.1	-	-	28.9	2.6	7.9
その他	1	100.0	-	-	-	-	-	-	
無回答	13	15.4	7.7	-	-	76.9	-	-	
通勤通学先	富士見市内	32	18.8	9.4	-	12.5	50.0	9.4	-
	富士見市以外の埼玉県内	42	47.6	4.8	-	4.8	42.9	-	-
	東京都内	51	45.1	5.9	3.9	5.9	39.2	-	-
	その他	3	66.7	-	-	-	33.3	-	-
	無回答	2	-	-	-	-	100.0	-	-
住居形態	持家一戸建	129	35.7	13.2	0.8	4.7	39.5	2.3	3.9
	分譲マンション	38	31.6	13.2	-	10.5	44.7	-	-
	借家一戸建	-	-	-	-	-	-	-	-
	賃貸マンション・アパート	35	45.7	5.7	5.7	2.9	37.1	2.9	-
	社宅・寮・間借・下宿	1	-	-	-	-	100.0	-	-
	その他	-	-	-	-	-	-	-	-
無回答	17	23.5	5.9	-	-	64.7	5.9	-	
居住年数	1年未満	4	-	25.0	-	-	75.0	-	-
	1～3年未満	8	25.0	-	-	-	75.0	-	-
	3～5年未満	13	38.5	7.7	7.7	-	46.2	-	-
	5～10年未満	14	21.4	-	-	7.1	64.3	7.1	-
	10～20年未満	48	35.4	4.2	2.1	6.3	47.9	4.2	-
	20年以上	119	41.2	16.8	0.8	5.9	29.4	1.7	4.2
	無回答	14	14.3	7.1	-	-	78.6	-	-
前居住地区	富士見市以外の埼玉県内	78	34.6	11.5	2.6	6.4	39.7	2.6	2.6
	東京都内	65	36.9	12.3	-	4.6	41.5	1.5	3.1
	関東地方(東京・埼玉以外)	23	43.5	4.3	4.3	13.0	34.8	-	-
	上記以外の道府県	10	10.0	10.0	-	-	70.0	10.0	-
	生まれたときから本市に居住	26	46.2	15.4	-	-	34.6	3.8	-
	海外	3	66.7	33.3	-	-	-	-	-
無回答	15	13.3	6.7	-	-	73.3	-	6.7	
家族構成	単身世帯	22	40.9	22.7	-	4.5	27.3	4.5	-
	夫婦のみ世帯	39	35.9	10.3	5.1	2.6	43.6	-	2.6
	親子2世代	117	34.2	9.4	0.9	6.8	44.4	1.7	2.6
	親・子・孫の3世代	23	56.5	8.7	-	4.3	17.4	8.7	4.3
	その他	4	-	25.0	-	-	75.0	-	-
無回答	15	13.3	13.3	-	-	73.3	-	-	
同居家族	小学校入学前の子がいる	21	33.3	14.3	-	4.8	42.9	4.8	-
	小・中学生の子がいる	30	46.7	-	-	6.7	43.3	3.3	-
	介護を必要とする家族がいる	17	47.1	5.9	5.9	5.9	23.5	5.9	5.9
	介護を必要としない65歳以上の家族がいる	58	32.8	13.8	1.7	3.4	37.9	3.4	6.9
	上記にあてはまる人はいない	68	32.4	8.8	2.9	7.4	48.5	-	-
無回答	4	50.0	25.0	-	-	25.0	-	-	
居住地域	鶴瀬	29	24.1	6.9	-	17.2	48.3	-	3.4
	水谷	20	40.0	10.0	-	10.0	35.0	5.0	-
	南畑	9	44.4	11.1	-	-	44.4	-	-
	関沢	24	45.8	12.5	4.2	4.2	33.3	-	-
	勝瀬	18	44.4	16.7	-	5.6	33.3	-	-
	水谷東	7	28.6	-	-	-	71.4	-	-
	諏訪	17	29.4	-	-	5.9	52.9	5.9	5.9
	みずほ台	29	34.5	13.8	-	3.4	48.3	-	-
	針ヶ谷	9	55.6	11.1	11.1	-	22.2	-	-
	ふじみ野	21	38.1	19.0	4.8	-	33.3	4.8	-
	つるせ台	22	31.8	13.6	-	-	40.9	9.1	4.5
無回答	15	20.0	13.3	-	-	53.3	-	13.3	

問3は、市の取組に対する評価をお聞きします。次のページ以降の①から④までの各項目の、(1)重要度(2)満足度について、お気持ちに最も近いものに1つずつ○を付けてください。

⑳図書館サービスの充実

(1)重要度

(2)満足度

	n	非常に重要である	重要である	少し重要である	あまり重要ではない	重要ではない	全く重要ではない	無回答	
全体	1,254	13.1	33.5	33.7	12.4	1.4	0.8	5.0	
性別	男性	441	13.2	29.5	32.7	16.6	2.0	0.9	5.2
	女性	766	13.3	35.5	34.9	9.8	1.2	0.5	4.8
	無回答	47	8.5	38.3	25.5	17.0	-	4.3	6.4
年齢	18～19歳	13	15.4	15.4	46.2	15.4	-	7.7	-
	20～29歳	78	19.2	28.2	38.5	10.3	3.8	-	-
	30～39歳	142	24.6	32.4	25.4	12.0	2.8	2.1	0.7
	40～49歳	215	17.7	28.8	34.9	14.9	1.9	-	1.9
	50～59歳	233	10.3	35.6	37.3	14.2	-	0.4	2.1
	60～69歳	218	7.3	35.8	39.0	11.0	0.9	0.9	5.0
	70歳以上	304	9.5	35.2	30.3	10.2	1.6	0.3	12.8
	無回答	51	9.8	39.2	23.5	17.6	-	3.9	5.9
職業	農業	13	23.1	30.8	15.4	-	7.7	-	23.1
	自営業	45	20.0	33.3	37.8	4.4	-	-	4.4
	自由業	13	23.1	46.2	23.1	7.7	-	-	-
	会社・団体役員	166	16.3	29.5	30.1	21.1	0.6	0.6	1.8
	事務職・専門技術職	151	16.6	35.8	34.4	7.9	1.3	1.3	2.6
	技能・労務職	37	5.4	24.3	37.8	21.6	-	2.7	8.1
	販売・サービス業	37	16.2	29.7	32.4	21.6	-	-	-
	パート・アルバイト	205	9.8	33.2	38.0	14.1	1.5	0.5	2.9
	学生	29	27.6	24.1	31.0	6.9	6.9	3.4	-
	家事従事者(専業主婦など)	262	11.8	38.9	34.4	7.3	0.8	0.4	6.5
	無職	224	11.2	30.8	34.4	12.9	2.2	0.4	8.0
	その他	11	9.1	18.2	45.5	18.2	9.1	-	-
	無回答	61	6.6	39.3	23.0	14.8	1.6	3.3	11.5
通勤通学先	富士見市内	181	12.2	32.0	38.1	9.9	1.7	1.7	4.4
	富士見市以外の埼玉県内	253	13.0	37.2	30.8	16.2	1.2	0.8	0.8
	東京都内	226	19.0	26.5	35.0	15.0	1.3	0.4	2.7
	その他	13	15.4	38.5	15.4	15.4	-	-	15.4
無回答	23	13.0	26.1	39.1	8.7	-	-	13.0	
住居形態	持家一戸建	775	13.4	30.8	35.7	11.9	1.5	0.5	6.1
	分譲マンション	168	11.3	38.7	30.4	13.7	2.4	0.6	3.0
	借家一戸建	21	4.8	38.1	38.1	14.3	-	-	4.8
	賃貸マンション・アパート	213	14.6	36.2	32.9	12.7	0.9	1.4	1.4
	社宅・寮・間借・下宿	10	20.0	60.0	20.0	-	-	-	-
	その他	4	50.0	-	25.0	25.0	-	-	-
無回答	63	7.9	39.7	22.2	15.9	-	3.2	11.1	
居住年数	1年未満	22	18.2	36.4	27.3	9.1	-	4.5	4.5
	1～3年未満	44	18.2	38.6	31.8	11.4	-	-	-
	3～5年未満	76	17.1	38.2	26.3	10.5	-	1.3	6.6
	5～10年未満	116	13.8	34.5	34.5	13.8	1.7	0.9	0.9
	10～20年未満	205	10.2	35.6	40.0	13.2	0.5	0.5	-
	20年以上	739	13.3	31.5	33.7	12.0	2.0	0.5	6.9
	無回答	52	7.7	38.5	23.1	17.3	-	3.8	9.6
前居住地区	富士見市以外の埼玉県内	444	11.3	35.1	34.5	13.3	1.6	0.5	3.8
	東京都内	399	12.3	33.1	35.8	10.8	1.5	0.5	6.0
	関東地方(東京・埼玉以外)	96	13.5	37.5	27.1	16.7	-	2.1	3.1
	上記以外の道府県	94	11.7	36.2	40.4	9.6	-	-	2.1
	生まれたときから本市に居住	157	22.9	22.9	30.6	11.5	3.2	1.3	7.6
	海外	6	-	66.7	-	33.3	-	-	-
無回答	58	8.6	37.9	25.9	15.5	-	3.4	8.6	
家族構成	単身世帯	123	8.9	33.3	31.7	17.1	1.6	1.6	5.7
	夫婦のみ世帯	331	10.0	34.7	36.0	12.1	1.2	0.9	5.1
	親子2世代	604	15.6	31.8	35.3	12.1	1.3	0.5	3.5
	親・子・孫の3世代	105	13.3	39.0	29.5	9.5	2.9	-	5.7
	その他	25	20.0	32.0	24.0	8.0	-	-	16.0
	無回答	66	10.6	34.8	22.7	15.2	1.5	3.0	12.1
同居家族	小学校入学前の子がいる	127	20.5	40.2	28.3	8.7	-	0.8	1.6
	小・中学生の子がいる	153	21.6	35.3	30.1	10.5	0.7	-	2.0
	介護を必要とする家族がいる	82	11.0	30.5	39.0	12.2	-	-	7.3
	介護を必要としない65歳以上の家族がいる	335	11.0	34.0	34.9	12.8	2.4	0.6	4.2
	上記にあてはまる人はいない	417	13.2	33.8	35.3	12.2	1.4	0.7	3.4
無回答	42	4.8	28.6	35.7	4.8	-	-	26.2	
居住地域	鶴瀬	136	16.2	33.8	31.6	11.0	2.2	0.7	4.4
	水谷	139	13.7	35.3	33.1	11.5	2.9	0.7	2.9
	南畑	48	10.4	31.3	35.4	14.6	4.2	-	4.2
	関沢	143	9.1	37.1	36.4	9.8	0.7	-	7.0
	勝瀬	108	14.8	29.6	32.4	17.6	0.9	-	4.6
	水谷東	72	4.2	30.6	34.7	15.3	1.4	2.8	11.1
	諏訪	109	14.7	32.1	31.2	15.6	-	-	6.4
	みずほ台	120	15.8	30.0	36.7	12.5	0.8	-	4.2
	針ヶ谷	75	14.7	32.0	40.0	8.0	2.7	1.3	1.3
	ふじみ野	106	12.3	37.7	28.3	17.0	1.9	0.9	1.9
	つるせ台	109	15.6	39.4	31.2	9.2	0.9	-	3.7
無回答	89	11.2	28.1	37.1	9.0	-	4.5	10.1	

	n	非常に満足	満足	やや満足	やや不満	不満	非常に不満	わからない	無回答	
全体	1,254	4.3	18.3	36.5	10.8	3.6	2.2	12.0	12.2	
性別	男性	441	5.9	19.0	38.1	8.4	3.9	2.0	10.0	12.7
	女性	766	3.1	18.0	35.6	12.5	3.5	2.3	13.3	11.5
	無回答	47	8.5	17.0	36.2	6.4	2.1	-	10.6	19.1
年齢	18～19歳	13	38.5	15.4	23.1	7.7	7.7	-	7.7	
	20～29歳	78	12.8	16.7	30.8	16.7	3.8	1.3	15.4	2.6
	30～39歳	142	10.6	19.0	29.6	12.0	5.6	3.5	15.5	4.2
	40～49歳	215	4.2	16.7	41.4	14.0	3.3	2.3	11.2	7.0
	50～59歳	233	1.7	18.5	47.6	11.2	2.6	3.4	9.0	6.0
	60～69歳	218	0.5	18.8	37.2	12.4	3.7	2.3	13.8	11.5
	70歳以上	304	2.0	19.4	29.9	6.3	3.6	1.0	11.8	26.0
	無回答	51	7.8	17.6	33.3	5.9	2.0	-	11.8	21.6
職業	農業	13	7.7	15.4	38.5	7.7	-	-	7.7	23.1
	自営業	45	2.2	22.2	31.1	15.6	2.2	6.7	8.9	11.1
	自由業	13	7.7	23.1	46.2	7.7	-	7.7	7.7	-
	会社・団体役員	166	3.6	15.1	43.4	9.6	4.2	3.6	13.3	7.2
	事務職・専門技術職	151	4.0	17.9	31.1	16.6	6.6	3.3	11.3	9.3
	技能・労務職	37	10.8	21.6	32.4	8.1	-	2.7	13.5	10.8
	販売・サービス業	37	2.7	21.6	35.1	10.8	5.4	2.7	21.6	-
	パート・アルバイト	205	3.9	19.0	42.4	12.2	1.5	1.5	12.2	7.3
	学生	29	24.1	17.2	31.0	10.3	6.9	-	10.3	-
	家事従事者(専業主婦など)	262	3.1	18.7	35.1	11.5	3.8	1.1	11.1	15.6
	無職	224	3.1	18.3	32.6	7.6	4.0	1.8	12.5	20.1
	その他	11	-	9.1	63.6	9.1	-	-	18.2	-
	無回答	61	6.6	19.7	34.4	4.9	1.6	-	9.8	23.0
通勤通学先	富士見市内	181	4.4	19.3	45.9	10.5	1.1	2.8	7.7	8.3
	富士見市以外の埼玉県内	253	4.3	20.2	37.9	14.2	2.4	0.8	13.8	6.3
	東京都内	226	6.6	15.9	33.2	12.4	7.1	4.9	13.7	6.2
	その他	13	-	15.4	53.8	7.7	-	-	15.4	7.7
無回答	23	4.3	13.0	17.4	4.3	4.3	8.7	17.4	30.4	
住居形態	持家一戸建	775	3.9	19.4	37.4	11.2	3.2	2.2	10.1	12.6
	分譲マンション	168	3.0	20.8	34.5	12.5	4.2	2.4	15.5	7.1
	借家一戸建	21	4.8	9.5	38.1	4.8	-	-	19.0	23.8
	賃貸マンション・アパート	213	6.1	15.0	35.2	10.3	5.2	2.8	15.5	9.9
	社宅・寮・間借・下宿	10	-	20.0	40.0	10.0	-	-	20.0	10.0
	その他	4	-	-	25.0	-	-	-	25.0	50.0
無回答	63	7.9	14.3	34.9	6.3	3.2	-	11.1	22.2	
居住年数	1年未満	22	9.1	13.6	27.3	13.6	-	4.5	22.7	9.1
	1～3年未満	44	4.5	25.0	20.5	20.5	2.3	2.3	18.2	6.8
	3～5年未満	76	7.9	13.2	25.0	14.5	9.2	5.3	17.1	7.9
	5～10年未満	116	6.0	18.1	36.2	10.3	4.3	0.9	12.9	11.2
	10～20年未満	205	5.9	18.5	41.0	11.7	4.4	2.4	10.7	5.4
	20年以上	739	2.8	18.8	37.9	10.0	3.0	2.0	11.1	14.3
	無回答	52	7.7	15.4	34.6	5.8	1.9	-	11.5	23.1
前居住地区	富士見市以外の埼玉県内	444	4.3	17.1	38.1	10.4	4.7	2.5	13.3	9.7
	東京都内	399	3.0	17.8	36.6	10.0	3.5	2.0	11.8	15.3
	関東地方(東京・埼玉以外)	96	4.2	20.8	31.3	9.4	3.1	4.2	15.6	11.5
	上記以外の道府県	94	1.1	25.5	35.1	19.1	2.1	-	6.4	10.6
	生まれたときから本市に居住	157	8.3	17.8	38.2	12.1	1.9	1.9	9.6	10.2
	海外	6	-	33.3	16.7	-	16.7	-	33.3	-
無回答	58	8.6	15.5	32.8</						

また、(2) 満足度で「やや不満」「不満」「非常に不満」に○を付けた方は、
 (3) 不満な理由について主なものを1つ選んで○を付けてください。

⑳図書館サービスの充実

(3) 不満な理由

	n	施設の 開館時間 が短い	休 館 日 が 多 い	蔵 書 が 古 い	専 門 書 が 少 な い	少 ホ ー ム ペ ー ジ の 情 報 が	そ の 他	無 回 答	
全 体	208	16.3	3.8	26.4	14.9	6.7	30.3	1.4	
性別	男性	63	19.0	4.8	25.4	17.5	11.1	22.2	-
	女性	141	14.9	3.5	27.7	13.5	5.0	33.3	2.1
	無回答	4	25.0	-	-	25.0	-	50.0	-
年齢	18～19歳	2	-	-	-	50.0	-	50.0	-
	20～29歳	17	11.8	11.8	5.9	11.8	17.6	41.2	-
	30～39歳	30	6.7	6.7	16.7	20.0	3.3	46.7	-
	40～49歳	42	11.9	2.4	40.5	7.1	4.8	33.3	-
	50～59歳	40	25.0	2.5	30.0	12.5	5.0	22.5	2.5
	60～69歳	40	20.0	5.0	27.5	17.5	5.0	25.0	-
	70歳以上	33	18.2	-	27.3	18.2	12.1	18.2	6.1
無回答	4	25.0	-	-	25.0	-	50.0	-	
職業	農業	1	-	-	-	100.0	-	-	-
	自営業	11	27.3	-	27.3	18.2	9.1	18.2	-
	自由業	2	50.0	-	-	-	-	50.0	-
	会社・団体役員	29	20.7	3.4	13.8	10.3	10.3	37.9	3.4
	事務職・専門技術職	40	15.0	7.5	17.5	17.5	5.0	37.5	-
	技能・労務職	4	25.0	25.0	-	50.0	-	-	-
	販売・サービス業	7	-	28.6	28.6	14.3	-	28.6	-
	パート・アルバイト	31	19.4	-	35.5	9.7	3.2	32.3	-
	学生	5	20.0	-	-	20.0	20.0	40.0	-
	家事従事者（専業主婦など）	43	7.0	-	44.2	11.6	4.7	30.2	2.3
	無職	30	20.0	3.3	30.0	20.0	6.7	16.7	3.3
その他	1	-	-	-	-	100.0	-	-	
無回答	4	25.0	-	-	25.0	-	50.0	-	
通勤通学先	富士見市内	26	11.5	3.8	26.9	15.4	11.5	30.8	-
	富士見市以外の埼玉県内	44	18.2	2.3	22.7	22.7	6.8	25.0	2.3
	東京都内	55	20.0	9.1	14.5	7.3	5.5	43.6	-
	その他	1	-	-	-	100.0	-	-	-
	無回答	4	50.0	-	50.0	-	-	-	-
住居形態	持家一戸建	129	16.3	3.9	27.1	17.8	7.0	25.6	2.3
	分譲マンション	32	9.4	-	28.1	15.6	9.4	37.5	-
	借家一戸建	1	-	-	-	-	-	100.0	-
	賃貸マンション・アパート	39	23.1	7.7	23.1	5.1	5.1	35.9	-
	社宅・寮・間借・下宿	1	-	-	100.0	-	-	-	-
	その他	-	-	-	-	-	-	-	-
	無回答	6	16.7	-	16.7	16.7	-	50.0	-
居住年数	1年未満	4	-	-	25.0	25.0	-	50.0	-
	1～3年未満	11	9.1	-	36.4	-	9.1	45.5	-
	3～5年未満	22	9.1	4.5	13.6	18.2	4.5	50.0	-
	5～10年未満	18	11.1	-	27.8	5.6	11.1	44.4	-
	10～20年未満	38	13.2	2.6	34.2	15.8	2.6	31.6	-
	20年以上	111	20.7	5.4	26.1	16.2	8.1	20.7	2.7
	無回答	4	25.0	-	-	25.0	-	50.0	-
前居住地	富士見市以外の埼玉県内	78	15.4	3.8	28.2	12.8	7.7	32.1	-
	東京都内	62	16.1	1.6	29.0	14.5	4.8	30.6	3.2
	関東地方（東京・埼玉以外）	16	18.8	6.3	12.5	25.0	12.5	25.0	-
	上記以外の道府県	20	5.0	5.0	45.0	15.0	-	30.0	-
	生まれたときから本市に居住	25	28.0	8.0	12.0	16.0	8.0	28.0	-
	海外	1	-	-	-	-	100.0	-	-
	無回答	6	16.7	-	16.7	16.7	-	33.3	16.7
家族構成	単身世帯	22	13.6	4.5	27.3	9.1	18.2	27.3	-
	夫婦のみ世帯	34	8.8	2.9	50.0	14.7	5.9	17.6	-
	親子2世代	123	17.9	4.9	23.6	14.6	4.1	33.3	1.6
	親・子・孫の3世代	19	10.5	-	15.8	26.3	5.3	36.8	5.3
	その他	5	40.0	-	-	-	40.0	20.0	-
無回答	5	40.0	-	-	20.0	-	40.0	-	
同居家族	小学校入学前の子がいる	29	10.3	3.4	13.8	17.2	6.9	48.3	-
	小・中学生の子がいる	28	14.3	3.6	39.3	10.7	-	32.1	-
	介護を必要とする家族がいる	23	21.7	4.3	26.1	17.4	8.7	21.7	-
	介護を必要としない65歳以上の家族がいる	47	12.8	4.3	25.5	17.0	6.4	29.8	4.3
	上記にあてはまる人はいない	68	20.6	2.9	27.9	16.2	2.9	27.9	1.5
	無回答	4	25.0	-	25.0	-	25.0	25.0	-
居住地域	鶴瀬	22	13.6	13.6	9.1	13.6	13.6	31.8	4.5
	水谷	19	26.3	-	31.6	15.8	5.3	21.1	-
	南畑	6	16.7	-	16.7	33.3	16.7	16.7	-
	関沢	32	12.5	3.1	25.0	12.5	9.4	37.5	-
	勝瀬	16	25.0	-	31.3	12.5	6.3	25.0	-
	水谷東	10	10.0	-	30.0	-	-	60.0	-
	諏訪	12	16.7	-	25.0	16.7	8.3	33.3	-
	みずほ台	23	26.1	4.3	17.4	17.4	4.3	26.1	4.3
	針ヶ谷	18	16.7	5.6	38.9	5.6	5.6	27.8	-
	ふじみ野	20	-	5.0	40.0	10.0	5.0	40.0	-
	つるせ台	15	20.0	-	33.3	26.7	-	20.0	-
無回答	15	13.3	6.7	20.0	26.7	6.7	20.0	6.7	

問3は、市の取組に対する評価をお聞きします。次のページ以降の①から④までの各項目の、(1)重要度(2)満足度について、お気持ちに最も近いものに1つずつ〇を付けてください。

⑦生涯スポーツ・レクリエーション活動の推進

(1) 重要度

(2) 満足度

	n	(1) 重要度						(2) 満足度										
		非常に重要である	重要である	少し重要である	あまり重要ではない	重要ではない	全く重要ではない	無回答	非常に満足	満足	やや満足	やや不満足	不満	非常に不満	わからない	無回答		
全体	1,254	9.6	29.4	38.3	15.7	1.4	0.6	4.9	1.2	10.3	32.0	16.0	6.0	1.5	20.5	12.5		
性別	男性	441	9.8	29.0	37.0	17.0	1.1	0.9	5.2	1.4	12.2	32.0	14.5	7.9	2.0	17.0	12.9	
	女性	766	9.3	30.2	39.6	14.6	1.3	0.4	4.7	0.9	9.0	33.2	16.7	4.8	1.3	22.1	12.0	
	無回答	47	14.9	21.3	29.8	21.3	4.3	2.1	6.4	4.3	12.8	12.8	19.1	6.4	-	27.7	17.0	
年齢	18～19歳	13	7.7	30.8	15.4	30.8	-	7.7	7.7	-	7.7	15.4	15.4	23.1	7.7	23.1	7.7	
	20～29歳	78	20.5	16.7	46.2	16.7	-	-	-	5.1	15.4	24.4	12.8	6.4	1.3	32.1	2.6	
	30～39歳	142	16.2	28.9	35.9	14.1	2.8	1.4	0.7	2.1	9.9	23.2	15.5	5.6	2.8	35.9	4.9	
	40～49歳	215	7.9	27.0	40.5	21.9	0.9	-	1.9	0.5	8.8	37.2	16.3	3.7	2.3	25.1	6.0	
	50～59歳	233	8.2	30.0	43.3	15.0	0.4	0.4	2.6	-	9.0	41.6	20.6	6.9	1.3	12.9	7.7	
	60～69歳	218	6.9	28.4	40.8	17.4	0.5	0.9	5.0	0.5	9.2	35.3	15.6	7.3	1.4	18.3	12.4	
	70歳以上	304	7.2	35.9	32.9	9.5	2.3	0.3	11.8	1.3	11.8	28.6	13.5	5.3	0.7	12.8	26.0	
	無回答	51	15.7	23.5	27.5	21.6	3.9	2.0	5.9	3.9	11.8	11.8	17.6	5.9	-	29.4	19.6	
	職業	農業	13	7.7	38.5	23.1	7.7	7.7	-	15.4	-	23.1	30.8	-	-	-	23.1	23.1
自営業		45	8.9	26.7	44.4	13.3	-	-	6.7	-	15.6	28.9	11.1	11.1	2.2	20.0	11.1	
自由業		13	38.5	30.8	15.4	15.4	-	-	-	-	7.7	30.8	15.4	15.4	7.7	23.1	-	
会社・団体役員		166	11.4	29.5	36.1	20.5	-	-	2.4	1.2	6.0	38.6	13.9	9.6	1.2	21.7	7.8	
事務職・専門技術職		151	8.6	30.5	43.7	11.9	2.0	0.7	2.6	2.0	8.6	29.8	19.2	5.3	4.0	21.9	9.3	
技能・労務職		37	8.1	18.9	37.8	24.3	-	2.7	8.1	2.7	16.2	37.8	5.4	5.4	-	21.6	10.8	
販売・サービス業		37	8.1	27.0	40.5	24.3	-	-	-	3.7	-	16.2	27.0	24.3	-	2.7	29.7	-
パート・アルバイト		205	9.3	27.8	43.4	15.6	0.5	0.5	2.9	0.5	9.3	33.7	19.5	4.4	1.5	22.9	8.3	
学生		29	24.1	27.6	24.1	20.7	-	3.4	-	6.9	17.2	17.2	13.8	10.3	3.4	27.6	3.4	
家事従事者(専業主婦など)		262	9.2	30.9	39.3	13.7	0.8	0.4	5.7	0.8	7.6	38.2	13.4	3.8	0.8	19.8	15.6	
無職		224	6.3	33.0	35.3	12.9	3.6	0.9	8.0	0.9	12.9	26.8	17.9	7.6	0.9	13.4	19.6	
その他		11	18.2	9.1	45.5	27.3	-	-	-	-	9.1	54.5	9.1	-	-	27.3	-	
無回答		61	11.5	24.6	27.9	19.7	3.3	1.6	11.5	3.3	14.8	11.5	18.0	4.9	-	23.0	24.6	
通勤通学先	富士見市内	181	8.3	29.3	41.4	14.9	0.6	0.6	5.0	0.6	11.0	36.5	18.8	5.5	0.6	17.7	9.4	
	富士見市以外の埼玉県内	253	8.7	30.0	39.9	18.2	1.2	0.8	1.2	1.2	10.7	33.2	16.2	3.6	2.4	25.7	7.1	
	東京都内	226	14.2	25.7	38.5	18.1	0.4	0.4	2.7	2.2	8.8	29.8	16.4	10.2	2.2	24.3	6.6	
	その他	13	-	46.2	30.8	7.7	-	-	15.4	-	7.7	46.2	7.7	7.7	-	23.1	7.7	
	無回答	23	21.7	21.7	39.1	8.7	-	-	8.7	-	8.7	26.1	4.3	8.7	13.0	13.0	26.1	
住居形態	持家一戸建	775	9.3	30.6	37.3	15.5	0.9	0.5	5.9	0.9	11.5	33.7	16.0	5.7	1.7	17.4	13.2	
	分譲マンション	168	8.3	29.2	39.9	16.7	2.4	0.6	3.0	0.6	8.3	29.8	20.2	7.7	-	25.0	8.3	
	借家一戸建	21	4.8	33.3	38.1	19.0	-	-	4.8	-	9.5	33.3	-	-	-	33.3	23.8	
	賃貸マンション・アパート	213	11.7	25.8	41.8	16.0	1.9	0.9	1.9	2.3	8.0	32.9	14.1	5.6	2.8	24.9	9.4	
	社宅・寮・間借・下宿	10	10.0	60.0	30.0	-	-	-	-	-	-	10.0	30.0	10.0	-	40.0	10.0	
	その他	4	25.0	-	75.0	-	-	-	-	-	-	25.0	-	-	-	25.0	50.0	
	無回答	63	11.1	23.8	33.3	17.5	3.2	1.6	9.5	3.2	11.1	17.5	15.9	7.9	-	23.8	20.6	
居住年数	1年未満	22	9.1	18.2	54.5	9.1	-	4.5	4.5	4.5	-	13.6	18.2	4.5	4.5	45.5	9.1	
	1～3年未満	44	15.9	22.7	54.5	6.8	-	-	-	2.3	11.4	29.5	15.9	6.8	2.3	27.3	4.5	
	3～5年未満	76	7.9	27.6	36.8	18.4	3.9	1.3	3.9	2.6	6.6	25.0	9.2	10.5	-	38.2	7.9	
	5～10年未満	116	12.1	23.3	42.2	20.7	0.9	-	0.9	0.9	8.6	34.5	11.2	2.6	3.4	26.7	12.1	
	10～20年未満	205	5.4	31.2	42.9	18.5	-	1.0	1.0	0.5	8.3	32.7	22.9	6.8	1.5	21.0	6.3	
	20年以上	739	10.0	31.3	35.7	14.3	1.5	0.4	6.8	0.9	11.6	34.1	15.4	5.8	1.4	16.0	14.7	
	無回答	52	13.5	23.1	28.8	19.2	3.8	1.9	9.6	3.8	11.5	13.5	17.3	5.8	-	26.9	21.2	
前居住地区	富士見市以外の埼玉県内	444	9.2	29.7	37.8	17.3	1.1	0.7	4.1	1.0	10.4	33.8	16.2	6.8	1.4	21.2	9.7	
	東京都内	399	8.8	28.8	41.6	13.8	1.3	0.3	5.5	0.7	8.3	34.8	14.3	5.5	2.0	18.3	15.8	
	関東地方(東京・埼玉以外)	96	6.3	36.5	40.6	10.4	1.0	2.1	3.1	2.1	9.4	26.0	22.9	6.3	1.0	20.8	11.5	
	上記以外の道府県	94	3.2	33.0	42.6	18.1	1.1	-	2.1	1.1	9.6	31.9	17.0	2.1	-	25.5	12.8	
	生まれたときから本市に居住	157	17.2	26.1	30.6	15.9	1.9	0.6	7.6	1.9	15.9	31.2	14.0	6.4	2.5	17.2	10.8	
	海外	6	16.7	33.3	16.7	33.3	-	-	-	-	-	16.7	-	16.7	-	66.7	-	
	無回答	58	13.8	22.4	31.0	19.0	3.4	1.7	8.6	3.4	12.1	12.1	20.7	6.9	-	25.9	19.0	
家族構成	単身世帯	123	10.6	25.2	43.9	12.2	2.4	1.6	4.1	0.8	10.6	29.3	15.4	4.1	0.8	20.3	18.7	
	夫婦のみ世帯	331	6.0	32.0	41.1	14.2	1.2	0.3	5.1	0.6	12.4	33.5	12.7	5.4	1.2	21.8	12.4	
	親子2世代	604	11.1	27.6	38.2	17.5	1.0	0.7	3.8	1.5	9.9	34.1	16.9	6.6	2.0	19.9	9.1	
	親・子・孫の3世代	105	9.5	36.2	32.4	16.2	1.0	-	4.8	1.0	7.6	28.6	21.9	6.7	1.0	20.0	13.3	
	その他	25	12.0	32.0	32.0	8.0	-	-	16.0	-	4.0	16.0	20.0	4.0	4.0	16.0	36.0	
	無回答	66	12.1	28.8	25.8	15.2	4.5	1.5	12.1	3.0	9.1	21.2	15.2	6.1	-	22.7	22.7	
同居家族	小学校入学前の子どもがいる	127	13.4	27.6	38.6	18.1	-	0.8	1.6	0.8	9.4	26.8	15.7	4.7	3.1	33.9	5.5	
	小・中学生の子どもがいる	153	14.4	29.4	35.9	18.3	-	-	2.0	1.3	9.8	33.3	17.0	4.6	3.3	22.2	8.5	
	介護を必要とする家族がいる	82	11.0	32.9	40.2	9.8	-	-	6.1	-	9.8	30.5	26.8	8.5	-	13.4	11.0	
	介護を必要としない65歳以上の家族がいる	335	6.6	31.3	40.0	16.4	1.5	0.6	3.6	0.9	9.6	34.3	15.5	6.3	0.9	18.8	13.7	
	上記にあてはまる人はいない	417	10.1	30.0	37.6	15.8	1.4	0.5	4.6	1.2	11.8	34.3	16.1	6.2	1.7	19.2	9.6	
	無回答	42	2.4	26.2	35.7	11.9	-	-	23.8	2.4	4.8	23.8	11.9	4.8	-	19.0	33.3	
	無回答	136	12.5	30.9	36.8	10.3	2.2	1.5	5.9	0.7	13.2	27.9	18.4	5.1	2.2	16.2	16.2	
居住地域	水谷	139	8.6	33.1	37.4	16.5	0.7	0.7	2.9	0.7	10.1	28.1	10.8	7.2	1.4	25.9	15.8	
	南畑	48	4.2	29.2	35.4	25.0	2.1	-	4.2	-	14.6	39.6	18.8	2.1	-	16.7	8.3	
	関沢	143	10.5	28.7	39.9	14.0	0.7	-	6.3	2.1	9.8	34.3	16.1	3.5	0.7	22.4	11.2	
	勝瀬	108	12.0	27.8	41.7	13.9	-	0.9	3.7	0.9	8.3	29.6	17.6	6.5	1.9	20.4	14.8	
	水谷東	72	4.2	31.9	40.3	11.1	2.8	1.4	8.3	1.4	12.5	44.4	6.9	2.8	1.4	18.1	12.5	
	諏訪	109	12.8	28.4	35.8	15.6	0.9	-	6.4	2.8	12.8	33.0	12.8	8.3	1.8	15.6	12.8	
	みずほ台	120	9.2	30.0	34.2	20.0	0.8	-	5.8	-	10.0	22.5	23.3	5.8	2.5	24.2	11.7	
	針ヶ谷	75	9.3	25.3	45.3	13.3	4.0	1.3	1.3	4.0	8.0	42.7	16.0	8.0	1.3	13.3	6.7	
	ふじみ野	106	5.7	25.5														

また、(2) 満足度で「やや不満」「不満」「非常に不満」に○を付けた方は、
 (3) 不満な理由について主なものを1つ選んで○を付けてください。

㉑生涯スポーツ・レクリエーション活動の推進

(3) 不満な理由

	n	施設が 少ない	施設 の設 備が 不十 分	開 各 種 が 少 な い 講 習 会 等 の	活 動 の 情 報 が 少 な い	い 参 加 し た い 催 し が 少 な い	そ の 他	無 回 答	
全 体	295	33.6	7.1	9.2	27.1	13.2	8.5	1.4	
性別	男性	108	35.2	11.1	3.7	28.7	11.1	8.3	1.9
	女性	175	33.1	5.1	12.0	26.9	13.7	8.0	1.1
	無回答	12	25.0	-	16.7	16.7	25.0	16.7	-
年齢	18～19歳	6	33.3	33.3	-	16.7	16.7	-	-
	20～29歳	16	18.8	12.5	6.3	31.3	12.5	12.5	6.3
	30～39歳	34	41.2	5.9	11.8	32.4	5.9	2.9	-
	40～49歳	48	22.9	6.3	10.4	29.2	18.8	12.5	-
	50～59歳	67	35.8	7.5	9.0	26.9	11.9	9.0	-
	60～69歳	53	45.3	3.8	11.3	22.6	11.3	3.8	1.9
	70歳以上	59	30.5	8.5	5.1	28.8	13.6	10.2	3.4
無回答	12	25.0	-	16.7	16.7	25.0	16.7	-	
職業	農業	-	-	-	-	-	-	-	-
	自営業	11	9.1	9.1	9.1	27.3	18.2	18.2	9.1
	自由業	5	40.0	-	20.0	-	40.0	-	-
	会社・団体役員	41	36.6	2.4	7.3	29.3	14.6	9.8	-
	事務職・専門技術職	43	32.6	7.0	14.0	32.6	4.7	9.3	-
	技能・労務職	4	50.0	25.0	-	25.0	-	-	-
	販売・サービス業	10	40.0	20.0	-	30.0	-	-	10.0
	パート・アルバイト	52	34.6	1.9	9.6	26.9	17.3	9.6	-
	学生	8	25.0	25.0	-	37.5	12.5	-	-
	家事従事者（専業主婦など）	47	40.4	8.5	10.6	25.5	10.6	2.1	2.1
	無職	59	28.8	10.2	6.8	27.1	13.6	11.9	1.7
その他	1	100.0	-	-	-	-	-	-	
無回答	14	28.6	-	14.3	14.3	28.6	14.3	-	
通勤通学先	富士見市内	45	28.9	-	11.1	28.9	17.8	11.1	2.2
	富士見市以外の埼玉県内	56	32.1	12.5	12.5	26.8	8.9	5.4	1.8
	東京都内	65	38.5	6.2	6.2	29.2	9.2	10.8	-
	その他	2	-	-	-	-	100.0	-	-
無回答	6	33.3	-	-	50.0	16.7	-	-	
住居形態	持家一戸建	181	34.8	7.7	7.7	25.4	14.4	7.7	2.2
	分譲マンション	47	40.4	8.5	4.3	29.8	10.6	6.4	-
	借家一戸建	-	-	-	-	-	-	-	-
	賃貸マンション・アパート	48	22.9	6.3	16.7	35.4	8.3	10.4	-
	社宅・寮・間借・下宿	4	50.0	-	25.0	25.0	-	-	-
	その他	-	-	-	-	-	-	-	-
無回答	15	26.7	-	13.3	13.3	26.7	20.0	-	
居住年数	1年未満	6	33.3	-	16.7	16.7	33.3	-	-
	1～3年未満	11	18.2	-	18.2	18.2	18.2	27.3	-
	3～5年未満	15	20.0	6.7	26.7	6.7	26.7	13.3	-
	5～10年未満	20	35.0	-	20.0	40.0	-	5.0	-
	10～20年未満	64	26.6	12.5	7.8	28.1	17.2	6.3	1.6
	20年以上	167	38.9	7.2	5.4	28.7	10.2	7.8	1.8
	無回答	12	25.0	-	16.7	16.7	25.0	16.7	-
前居住地区	富士見市以外の埼玉県内	108	33.3	7.4	9.3	23.1	13.9	13.0	-
	東京都内	87	37.9	5.7	9.2	27.6	10.3	5.7	3.4
	関東地方（東京・埼玉以外）	29	20.7	13.8	13.8	31.0	10.3	10.3	-
	上記以外の道府県	18	44.4	-	16.7	27.8	5.6	5.6	-
	生まれたときから本市に居住	36	33.3	11.1	-	38.9	16.7	-	-
	海外	1	-	-	-	100.0	-	-	-
無回答	16	25.0	-	12.5	12.5	31.3	12.5	6.3	
家族構成	単身世帯	25	16.0	4.0	20.0	48.0	8.0	4.0	-
	夫婦のみ世帯	64	40.6	9.4	7.8	23.4	12.5	6.3	-
	親子2世代	154	31.2	7.8	9.1	26.6	14.3	9.1	1.9
	親・子・孫の3世代	31	45.2	3.2	3.2	29.0	6.5	9.7	3.2
その他	7	42.9	14.3	-	14.3	14.3	14.3	-	
無回答	14	28.6	-	14.3	14.3	28.6	14.3	-	
同居家族	小学校入学前の子がいる	30	40.0	-	16.7	20.0	13.3	10.0	-
	小・中学生の子がいる	38	28.9	2.6	10.5	36.8	7.9	13.2	-
	介護を必要とする家族がいる	29	34.5	6.9	3.4	20.7	10.3	24.1	-
	介護を必要としない65歳以上の家族がいる	76	36.8	9.2	3.9	32.9	7.9	6.6	2.6
	上記にあてはまる人はいない	100	37.0	9.0	9.0	17.0	19.0	7.0	2.0
無回答	7	28.6	14.3	-	57.1	-	-	-	
居住地域	鶴瀬	35	22.9	14.3	11.4	28.6	14.3	5.7	2.9
	水谷	27	29.6	3.7	7.4	37.0	22.2	-	-
	南畑	10	70.0	10.0	-	10.0	10.0	-	-
	関沢	29	41.4	6.9	10.3	24.1	10.3	6.9	-
	勝瀬	28	39.3	3.6	-	35.7	21.4	-	-
	水谷東	8	25.0	25.0	-	-	25.0	25.0	-
	諏訪	25	28.0	8.0	4.0	36.0	12.0	8.0	4.0
	みずほ台	38	39.5	5.3	7.9	15.8	7.9	21.1	2.6
	針ヶ谷	19	36.8	5.3	5.3	26.3	15.8	10.5	-
	ふじみ野	30	33.3	10.0	13.3	26.7	10.0	6.7	-
つるせ台	20	25.0	5.0	30.0	30.0	5.0	5.0	-	
無回答	26	26.9	-	11.5	30.8	11.5	15.4	3.8	

問3は、市の取組に対する評価をお聞きます。次のページ以降の①から④までの各項目の、(1)重要度(2)満足度について、お気持ちに最も近いものに1つずつ○を付けてください。

②文化財の保存と活用

(1)重要度

	n	非常に重要である	重要である	少し重要である	あまり重要ではない	重要ではない	全く重要ではない	無回答
全体	1,254	9.7	29.7	40.0	13.0	1.7	0.7	5.2
性別								
男性	441	10.4	26.3	40.6	14.5	2.3	0.7	5.2
女性	766	9.3	31.7	40.2	12.0	1.4	0.4	5.0
無回答	47	10.6	29.8	29.8	14.9	-	6.4	8.5
年齢								
18～19歳	13	-	7.7	46.2	38.5	7.7	-	-
20～29歳	78	17.9	6.4	52.6	20.5	1.3	-	1.3
30～39歳	142	14.1	26.8	38.0	14.1	4.9	1.4	0.7
40～49歳	215	13.0	27.4	42.3	14.4	0.9	-	1.9
50～59歳	233	7.3	34.3	37.8	15.5	1.3	0.4	3.4
60～69歳	218	5.0	35.3	42.7	10.1	0.5	0.5	6.0
70歳以上	304	8.6	31.9	37.5	8.2	2.0	0.7	11.2
無回答	51	11.8	31.4	27.5	15.7	-	5.9	7.8
職業								
農業	13	15.4	38.5	15.4	7.7	7.7	-	15.4
自営業	45	11.1	35.6	42.2	4.4	-	-	6.7
自由業	13	23.1	15.4	46.2	15.4	-	-	-
会社・団体役員	166	9.6	27.1	35.5	23.5	1.2	-	3.0
事務職・専門技術職	151	11.3	26.5	42.4	11.3	4.0	0.7	4.0
技能・労務職	37	10.8	27.0	27.0	24.3	-	2.7	8.1
販売・サービス業	37	8.1	35.1	37.8	18.9	-	-	-
パート・アルバイト	205	6.8	31.2	43.4	14.1	0.5	0.5	3.4
学生	29	20.7	6.9	51.7	13.8	6.9	-	-
家事従事者(専業主婦など)	262	8.8	35.9	40.5	7.6	1.5	0.4	5.3
無職	224	10.3	26.8	41.5	10.3	2.2	0.9	8.0
その他	11	9.1	18.2	54.5	18.2	-	-	-
無回答	61	8.2	32.8	29.5	13.1	-	4.9	11.5
通勤通学先								
富士見市内	181	7.2	34.8	37.6	12.2	1.7	1.1	5.5
富士見市以外の埼玉県内	253	9.9	27.3	41.9	17.4	1.6	-	2.0
東京都内	226	11.5	24.8	40.3	18.1	1.8	0.4	3.1
その他	13	7.7	30.8	30.8	7.7	7.7	-	15.4
無回答	23	21.7	21.7	39.1	8.7	-	-	8.7
住居形態								
持家一戸建	775	9.9	30.8	37.9	13.0	2.1	0.3	5.9
分譲マンション	168	6.0	29.2	48.8	9.5	1.8	1.2	3.6
借家一戸建	21	9.5	28.6	38.1	19.0	-	-	4.8
賃貸マンション・アパート	213	12.2	24.9	44.1	15.0	0.9	0.9	1.9
社宅・寮・間借・下宿	10	-	70.0	20.0	10.0	-	-	-
その他	4	25.0	-	75.0	-	-	-	-
無回答	63	9.5	30.2	28.6	14.3	-	4.8	12.7
居住年数								
1年未満	22	13.6	4.5	45.5	22.7	4.5	4.5	4.5
1～3年未満	44	11.4	29.5	45.5	13.6	-	-	-
3～5年未満	76	7.9	18.4	50.0	17.1	1.3	1.3	3.9
5～10年未満	116	12.9	30.2	41.4	12.9	1.7	-	0.9
10～20年未満	205	6.8	24.9	48.3	16.1	1.5	0.5	2.0
20年以上	739	10.0	32.9	36.7	11.4	1.9	0.4	6.8
無回答	52	9.6	30.8	28.8	13.5	-	5.8	11.5
前居住地区								
富士見市以外の埼玉県内	444	9.9	28.4	43.0	12.4	1.6	0.5	4.3
東京都内	399	7.0	32.3	39.3	13.5	1.5	0.5	5.8
関東地方(東京・埼玉以外)	96	10.4	28.1	40.6	13.5	2.1	2.1	3.1
上記以外の道府県	94	7.4	31.9	48.9	9.6	-	-	2.1
生まれたときから本市に居住	157	17.2	26.1	30.6	14.6	3.8	-	7.6
海外	6	-	33.3	33.3	33.3	-	-	-
無回答	58	10.3	31.0	31.0	12.1	-	5.2	10.3
家族構成								
単身世帯	123	10.6	34.1	39.8	8.1	0.8	2.4	4.1
夫婦のみ世帯	331	8.2	27.8	42.9	13.6	2.1	-	5.4
親子2世代	604	9.9	28.3	41.9	13.7	1.5	0.5	4.1
親・子・孫の3世代	105	11.4	37.1	29.5	13.3	3.8	-	4.8
その他	25	8.0	36.0	28.0	12.0	-	-	16.0
無回答	66	12.1	30.3	28.8	12.1	-	4.5	12.1
同居家族								
小学校入学前の子どもがいる	127	13.4	22.8	43.3	15.0	3.1	0.8	1.6
小・中学生の子どもがいる	153	15.7	25.5	39.2	14.4	2.6	-	2.6
介護を必要とする家族がいる	82	7.3	36.6	35.4	13.4	1.2	-	6.1
介護を必要としない65歳以上の家族がいる	335	8.4	34.3	39.1	11.6	2.4	0.3	3.9
上記にあてはまる人はいない	417	9.4	28.8	40.0	15.6	1.2	0.2	4.8
無回答	42	4.8	16.7	42.9	9.5	2.4	-	23.8
居住地域								
鶴瀬	136	10.3	31.6	36.0	14.7	2.2	0.7	4.4
水谷	139	12.9	37.4	31.7	13.7	1.4	-	2.9
南畑	48	8.3	27.1	41.7	14.6	4.2	-	4.2
関沢	143	5.6	34.3	40.6	11.9	0.7	0.7	6.3
勝瀬	108	12.0	31.5	38.9	13.9	0.9	-	2.8
水谷東	72	8.3	34.7	30.6	13.9	2.8	1.4	8.3
諏訪	109	11.9	28.4	34.9	13.8	0.9	0.9	9.2
みずほ台	120	12.5	23.3	45.8	12.5	-	-	5.8
針ヶ谷	75	9.3	24.0	52.0	9.3	1.3	2.7	1.3
ふじみ野	106	7.5	19.8	54.7	11.3	3.8	-	2.8
つるせ台	109	8.3	30.3	43.1	11.0	2.8	-	4.6
無回答	89	7.9	29.2	32.6	15.7	1.1	3.4	10.1

(2)満足度

	n	非常に満足	満足	やや満足	やや不満	不満	非常に不満	わからない	無回答
全体	1,254	2.1	11.6	37.5	10.9	1.9	1.0	22.7	12.3
性別									
男性	441	2.7	13.2	36.5	12.0	2.5	1.4	19.3	12.5
女性	766	1.6	10.6	38.4	10.6	1.7	0.9	24.7	11.6
無回答	47	4.3	12.8	31.9	6.4	-	-	23.4	21.3
年齢									
18～19歳	13	7.7	15.4	30.8	-	-	-	38.5	7.7
20～29歳	78	11.5	10.3	25.6	11.5	1.3	1.3	35.9	2.6
30～39歳	142	4.2	12.0	33.1	7.7	2.1	0.7	36.6	3.5
40～49歳	215	0.9	14.4	44.7	10.7	1.4	1.9	20.0	6.0
50～59歳	233	0.9	12.9	44.6	9.9	1.7	1.3	22.7	6.0
60～69歳	218	0.5	9.6	40.4	13.3	2.8	-	20.2	13.3
70歳以上	304	1.0	9.5	31.6	12.8	2.3	1.3	15.8	25.7
無回答	51	3.9	13.7	29.4	5.9	-	-	23.5	23.5
職業									
農業	13	-	38.5	23.1	7.7	7.7	-	7.7	15.4
自営業	45	-	20.0	24.4	8.9	4.4	4.4	28.9	8.9
自由業	13	-	23.1	46.2	15.4	-	-	15.4	-
会社・団体役員	166	2.4	9.0	45.8	8.4	1.8	0.6	25.9	6.0
事務職・専門技術職	151	2.6	8.6	40.4	11.3	0.7	1.3	25.2	9.9
技能・労務職	37	8.1	10.8	35.1	13.5	-	-	21.6	10.8
販売・サービス業	37	-	13.5	32.4	16.2	2.7	2.7	32.4	-
パート・アルバイト	205	2.0	13.7	39.5	10.7	0.5	1.0	24.4	8.3
学生	29	13.8	13.8	27.6	13.8	-	3.4	27.6	-
家事従事者(専業主婦など)	262	0.8	8.8	38.9	10.7	2.7	0.4	22.1	15.6
無職	224	1.3	11.6	33.5	12.5	3.6	1.3	15.6	20.5
その他	11	-	9.1	45.5	18.2	-	-	27.3	-
無回答	61	3.3	14.8	27.9	6.6	-	-	23.0	24.6
通勤通学先									
富士見市内	181	1.7	18.2	39.2	10.5	1.1	0.6	20.4	8.3
富士見市以外の埼玉県内	253	3.6	11.1	38.7	9.5	1.2	1.2	28.1	6.7
東京都内	226	2.7	10.6	39.8	12.8	1.8	0.9	25.2	6.2
その他	13	-	7.7	53.8	7.7	-	-	23.1	7.7
無回答	23	4.3	-	21.7	8.7	-	13.0	30.4	21.7
住居形態									
持家一戸建	775	1.9	11.4	40.4	11.6	2.1	0.9	19.4	12.4
分譲マンション	168	1.8	14.3	31.0	13.1	3.0	0.6	28.6	7.7
借家一戸建	21	4.8	14.3	28.6	9.5	-	-	23.8	19.0
賃貸マンション・アパート	213	2.3	10.3	34.7	8.5	0.9	2.3	30.0	10.8
社宅・寮・間借・下宿	10	-	-	60.0	-	-	-	30.0	10.0
その他	4	-	-	-	-	-	-	50.0	50.0
無回答	63	3.2	12.7	30.2	7.9	1.6	-	20.6	23.8
居住年数									
1年未満	22	4.5	13.6	13.6	9.1	-	4.5	45.5	9.1
1～3年未満	44	4.5	6.8	36.4	9.1	2.3	2.3	34.1	4.5
3～5年未満	76	3.9	9.2	30.3	7.9	1.3	1.3	38.2	7.9
5～10年未満	116	2.6	12.1	37.9	4.3	2.6	1.7	26.7	12.1
10～20年未満	205	1.0	14.1	39.5	13.2	1.5	1.0	23.4	6.3
20年以上	739	1.8	11.2	39.0	12.0	2.2	0.8	18.9	14.1
無回答	52	3.8	11.5	28.8	7.7	-	2.1	25	

また、(2)満足度で「やや不満」「不満」「非常に不満」に○を付けた方は、
(3)不満な理由について主なものを1つ選んで○を付けてください。

②文化財の保存と活用

(3) 不満な理由

	n	供文化財に 関する情報 提供	交通が 不便な 資料館 がある	備歴・史 公園・駐 車場が 資料館 の設	理歴史公 園・資料 館の管	が講座・ 体験事 業の内 容	その他	無 回 答	
全 体	174	43.1	35.1	5.2	5.7	4.6	5.7	0.6	
性別	男性	70	62.9	20.0	2.9	5.7	1.4	7.1	-
	女性	101	28.7	46.5	6.9	5.0	6.9	5.0	1.0
	無回答	3	66.7	-	-	33.3	-	-	-
年齢	18～19歳	-	-	-	-	-	-	-	-
	20～29歳	11	81.8	18.2	-	-	-	-	-
	30～39歳	15	33.3	26.7	6.7	13.3	6.7	13.3	-
	40～49歳	30	33.3	36.7	13.3	10.0	3.3	3.3	-
	50～59歳	30	56.7	36.7	-	-	-	6.7	-
	60～69歳	35	42.9	28.6	5.7	5.7	11.4	5.7	-
	70歳以上	50	34.0	46.0	4.0	4.0	4.0	6.0	2.0
無回答	3	66.7	-	-	33.3	-	-	-	
職業	農業	2	-	-	50.0	50.0	-	-	-
	自営業	8	50.0	12.5	12.5	12.5	-	12.5	-
	自由業	2	50.0	50.0	-	-	-	-	-
	会社・団体役員	18	50.0	38.9	5.6	5.6	-	-	-
	事務職・専門技術職	20	35.0	35.0	10.0	10.0	-	10.0	-
	技能・労務職	5	40.0	60.0	-	-	-	-	-
	販売・サービス業	8	62.5	12.5	-	12.5	12.5	-	-
	パート・アルバイト	25	40.0	44.0	-	-	8.0	8.0	-
	学生	5	80.0	20.0	-	-	-	-	-
	家事従事者(専業主婦など)	36	25.0	52.8	5.6	2.8	8.3	5.6	-
	無職	39	51.3	25.6	2.6	5.1	5.1	7.7	2.6
その他	2	50.0	-	50.0	-	-	-	-	
無回答	4	75.0	-	-	25.0	-	-	-	
通勤通学先	富士見市内	22	36.4	31.8	4.5	9.1	4.5	13.6	-
	富士見市以外の埼玉県内	30	43.3	40.0	6.7	6.7	3.3	-	-
	東京都内	35	48.6	37.1	2.9	2.9	5.7	-	-
	その他	1	100.0	-	-	-	-	-	-
	無回答	5	60.0	-	20.0	20.0	-	-	-
住居形態	持家一戸建	113	42.5	33.6	7.1	5.3	3.5	7.1	0.9
	分譲マンション	28	42.9	46.4	-	-	7.1	3.6	-
	借家一戸建	2	50.0	50.0	-	-	-	-	-
	賃貸マンション・アパート	25	44.0	32.0	4.0	12.0	8.0	-	-
	社宅・寮・間借・下宿	-	-	-	-	-	-	-	-
	その他	-	-	-	-	-	-	-	-
無回答	6	50.0	16.7	-	16.7	-	16.7	-	
居住年数	1年未満	3	66.7	-	33.3	-	-	-	-
	1～3年未満	6	50.0	50.0	-	-	-	-	-
	3～5年未満	8	37.5	37.5	-	-	25.0	-	-
	5～10年未満	10	20.0	30.0	10.0	20.0	-	20.0	-
	10～20年未満	32	43.8	34.4	3.1	3.1	3.1	12.5	-
	20年以上	111	44.1	36.0	5.4	5.4	4.5	3.6	0.9
	無回答	4	50.0	25.0	-	25.0	-	-	-
前居住地区	富士見市以外の埼玉県内	64	46.9	31.3	6.3	6.3	4.7	4.7	-
	東京都内	60	43.3	38.3	3.3	1.7	6.7	6.7	-
	関東地方(東京・埼玉以外)	19	31.6	42.1	5.3	5.3	5.3	10.5	-
	上記以外の道府県	5	20.0	80.0	-	-	-	-	-
	生まれたときから本市に居住	19	47.4	21.1	10.5	15.8	-	5.3	-
	海外	2	50.0	50.0	-	-	-	-	-
無回答	5	40.0	20.0	-	20.0	-	-	20.0	
家族構成	単身世帯	17	41.2	29.4	-	5.9	11.8	11.8	-
	夫婦のみ世帯	43	48.8	37.2	7.0	-	4.7	2.3	-
	親子2世代	84	35.7	38.1	6.0	8.3	3.6	7.1	1.2
	親・子・孫の3世代	20	60.0	30.0	-	-	5.0	5.0	-
	その他	1	100.0	-	-	-	-	-	-
無回答	9	44.4	22.2	11.1	22.2	-	-	-	
同居家族	小学校入学前の子がいる	15	33.3	46.7	6.7	-	-	13.3	-
	小・中学生の子がいる	17	23.5	35.3	11.8	23.5	5.9	-	-
	介護を必要とする家族がいる	13	46.2	30.8	-	15.4	-	7.7	-
	介護を必要としない65歳以上の家族がいる	57	40.4	43.9	3.5	3.5	3.5	3.5	1.8
	上記にあてはまる人はいない	56	51.8	26.8	5.4	1.8	7.1	7.1	-
無回答	3	33.3	66.7	-	-	-	-	-	
居住地域	鶴瀬	22	40.9	45.5	-	4.5	4.5	4.5	-
	水谷	17	17.6	29.4	17.6	11.8	5.9	17.6	-
	南畑	11	45.5	27.3	-	18.2	9.1	-	-
	関沢	18	55.6	33.3	-	5.6	5.6	-	-
	勝瀬	15	46.7	26.7	13.3	6.7	-	6.7	-
	水谷東	6	16.7	33.3	16.7	16.7	16.7	-	-
	諏訪	14	28.6	28.6	7.1	-	7.1	28.6	-
	みずほ台	20	50.0	50.0	-	-	-	-	-
	針ヶ谷	10	60.0	20.0	10.0	10.0	-	-	-
	ふじみ野	15	40.0	53.3	-	-	6.7	-	-
	つるせ台	17	47.1	29.4	5.9	5.9	5.9	5.9	-
無回答	9	66.7	22.2	-	-	-	-	11.1	

問3は、市の取組に対する評価をお聞きします。次のページ以降の①から④までの各項目の、(1)重要度(2)満足度について、お気持ちに最も近いものに1つずつ○を付けてください。

③農業の振興

(1)重要度

(2)満足度

	n	非常に重要である	重要である	少し重要である	あまり重要ではない	重要ではない	全く重要ではない	無回答
全体	1,254	14.8	39.2	28.9	10.4	1.0	0.6	5.2
性別								
男性	441	15.4	36.3	29.3	12.5	1.4	0.5	4.8
女性	766	14.5	40.5	29.1	9.3	0.8	0.5	5.4
無回答	47	14.9	46.8	21.3	8.5	-	2.1	6.4
年齢								
18～19歳	13	7.7	30.8	38.5	7.7	-	7.7	7.7
20～29歳	78	14.1	39.7	37.2	9.0	-	-	-
30～39歳	142	20.4	35.9	28.2	12.0	0.7	1.4	1.4
40～49歳	215	16.3	38.1	30.2	12.1	0.5	0.5	2.3
50～59歳	233	12.0	41.2	31.8	12.0	0.9	0.4	1.7
60～69歳	218	15.1	35.3	32.1	10.6	1.4	-	5.5
70歳以上	304	13.5	41.8	22.4	7.9	1.6	0.3	12.5
無回答	51	15.7	47.1	21.6	7.8	-	2.0	5.9
職業								
農業	13	46.2	38.5	-	-	7.7	-	7.7
自営業	45	13.3	46.7	28.9	2.2	-	2.2	6.7
自由業	13	38.5	46.2	7.7	7.7	-	-	-
会社・団体役員	166	13.3	38.0	31.9	12.7	1.8	-	2.4
事務職・専門技術職	151	17.9	41.7	27.8	9.9	-	1.3	1.3
技能・労務職	37	18.9	27.0	21.6	24.3	2.7	-	5.4
販売・サービス業	37	16.2	40.5	32.4	8.1	-	-	2.7
パート・アルバイト	205	8.8	40.5	30.2	17.1	-	-	3.4
学生	29	10.3	44.8	41.4	-	-	3.4	-
家事従事者(専業主婦など)	262	16.0	38.2	30.5	6.9	0.8	0.4	7.3
無職	224	14.3	36.6	28.6	8.9	2.2	0.4	8.9
その他	11	18.2	27.3	36.4	18.2	-	-	-
無回答	61	16.4	45.9	18.0	8.2	-	1.6	9.8
通勤通学先								
富士見市内	181	12.7	39.8	27.1	14.9	0.6	-	5.0
富士見市以外の埼玉県内	253	13.0	38.3	33.6	12.3	1.2	0.8	0.8
東京都内	226	16.4	41.2	28.8	9.7	0.4	0.9	2.7
その他	13	23.1	46.2	7.7	15.4	-	-	7.7
無回答	23	17.4	47.8	13.0	13.0	-	-	8.7
住居形態								
持家一戸建	775	14.8	40.0	29.2	9.2	0.9	0.3	5.7
分譲マンション	168	10.7	40.5	29.2	13.7	1.8	0.6	3.6
借家一戸建	21	14.3	42.9	28.6	14.3	-	-	-
賃貸マンション・アパート	213	18.8	33.8	29.1	12.2	0.9	1.4	3.8
社宅・寮・間借・下宿	10	-	40.0	40.0	20.0	-	-	-
その他	4	25.0	25.0	25.0	25.0	-	-	-
無回答	63	14.3	44.4	22.2	6.3	-	1.6	11.1
居住年数								
1年未満	22	18.2	22.7	36.4	13.6	-	-	4.5
1～3年未満	44	25.0	27.3	34.1	13.6	-	-	-
3～5年未満	76	6.6	40.8	34.2	6.6	2.6	2.6	6.6
5～10年未満	116	15.5	31.9	32.8	19.0	-	-	0.9
10～20年未満	205	12.7	37.6	33.7	12.2	0.5	1.0	2.4
20年以上	739	15.4	41.4	26.5	8.8	1.2	0.1	6.5
無回答	52	15.4	46.2	19.2	7.7	-	1.9	9.6
前居住地区								
富士見市以外の埼玉県内	444	13.1	39.2	32.4	9.7	1.1	0.7	3.8
東京都内	399	14.8	37.8	29.3	10.5	1.5	-	6.0
関東地方(東京・埼玉以外)	96	15.6	40.6	20.8	14.6	-	2.1	6.3
上記以外の道府県	94	10.6	34.0	31.9	19.1	-	1.1	3.2
生まれたときから本市に居住	157	21.0	42.0	24.8	5.1	0.6	-	6.4
海外	6	33.3	33.3	16.7	16.7	-	-	-
無回答	58	15.5	48.3	19.0	6.9	-	1.7	8.6
家族構成								
単身世帯	123	15.4	35.0	32.5	8.9	-	2.4	5.7
夫婦のみ世帯	331	15.7	37.5	29.0	11.2	0.6	0.3	5.7
親子2世代	604	14.7	39.9	28.6	11.6	1.2	0.3	3.6
親・子・孫の3世代	105	15.2	39.0	34.3	5.7	1.0	-	4.8
その他	25	12.0	48.0	16.0	4.0	4.0	-	16.0
無回答	66	10.6	47.0	19.7	7.6	1.5	1.5	12.1
同居家族								
小学校入学前の子どもがいる	127	17.3	39.4	29.1	12.6	0.8	-	0.8
小・中学生の子どもがいる	153	17.0	37.9	30.7	9.8	0.7	0.7	3.3
介護を必要とする家族がいる	82	20.7	31.7	35.4	4.9	-	-	7.3
介護を必要としない65歳以上の家族がいる	335	17.3	41.8	27.2	8.7	1.5	-	3.6
上記にあてはまる人はいない	417	12.9	39.6	29.7	12.2	1.0	0.5	4.1
無回答	42	4.8	38.1	19.0	14.3	-	-	23.8
居住地域								
鶴瀬	136	16.9	44.1	21.3	10.3	1.5	0.7	5.1
水谷	139	18.0	42.4	22.3	12.2	1.4	-	3.6
南畑	48	10.4	33.3	39.6	16.7	-	-	-
関沢	143	11.2	44.8	29.4	7.7	-	-	7.0
勝瀬	108	11.1	39.8	30.6	11.1	-	0.9	6.5
水谷東	72	8.3	38.9	30.6	12.5	-	-	9.7
諏訪	109	23.9	33.9	23.9	11.0	2.8	-	4.6
みずほ台	120	16.7	33.3	33.3	10.8	0.8	0.8	4.2
針ヶ谷	75	9.3	42.7	33.3	8.0	1.3	2.7	2.7
ふじみ野	106	15.1	34.9	31.1	12.3	2.8	-	3.8
つるせ台	109	15.6	42.2	31.2	7.3	-	-	3.7
無回答	89	14.6	33.7	31.5	7.9	-	2.2	10.1

	n	非常に満足	満足	やや満足	やや不満	不満	非常に不満	わからない	無回答
全体	1,254	1.4	10.9	32.4	17.7	3.7	1.3	19.9	12.6
性別									
男性	441	1.6	12.5	30.6	18.8	5.0	2.0	18.1	11.3
女性	766	1.2	10.1	33.9	17.1	3.1	0.9	20.5	13.2
無回答	47	4.3	10.6	23.4	17.0	2.1	-	27.7	14.9
年齢									
18～19歳	13	-	23.1	38.5	7.7	15.4	-	15.4	-
20～29歳	78	9.0	12.8	26.9	17.9	5.1	-	25.6	2.6
30～39歳	142	3.5	17.6	24.6	17.6	2.8	2.8	26.1	4.9
40～49歳	215	0.5	16.3	39.1	18.1	1.4	1.9	15.3	7.4
50～59歳	233	0.4	7.7	39.1	23.6	3.9	0.9	20.2	4.3
60～69歳	218	0.5	8.3	34.9	19.3	5.0	-	20.6	11.5
70歳以上	304	0.3	7.2	27.3	12.5	4.3	2.0	17.1	29.3
無回答	51	3.9	11.8	21.6	15.7	2.0	-	27.5	17.6
職業									
農業	13	-	7.7	30.8	30.8	-	7.7	-	23.1
自営業	45	2.2	11.1	31.1	15.6	6.7	2.2	22.2	8.9
自由業	13	7.7	23.1	38.5	23.1	-	-	7.7	-
会社・団体役員	166	1.2	11.4	33.1	19.9	3.0	2.4	21.7	7.2
事務職・専門技術職	151	0.7	9.9	31.8	24.5	2.0	2.0	21.2	7.9
技能・労務職	37	8.1	16.2	18.9	27.0	2.7	-	18.9	8.1
販売・サービス業	37	-	16.2	43.2	13.5	-	-	27.0	-
パート・アルバイト	205	1.0	12.7	37.1	19.0	1.5	1.5	20.0	7.3
学生	29	3.4	13.8	37.9	17.2	10.3	-	17.2	-
家事従事者(専業主婦など)	262	1.1	8.4	34.4	12.6	4.6	0.8	20.2	17.9
無職	224	0.9	10.3	28.1	15.6	6.7	0.9	16.5	21.0
その他	11	-	-	45.5	9.1	9.1	-	27.3	9.1
無回答	61	3.3	11.5	19.7	16.4	1.6	-	24.6	23.0
通勤通学先									
富士見市内	181	1.1	12.7	36.5	22.7	1.7	1.7	14.9	8.8
富士見市以外の埼玉県内	253	2.0	11.9	35.2	19.4	3.2	0.4	21.7	6.3
東京都内	226	1.8	12.8	31.9	20.8	2.7	2.7	22.6	4.9
その他	13	-	7.7	30.8	30.8	-	-	30.8	-
無回答	23	-	8.7	21.7	8.7	4.3	8.7	21.7	26.1
住居形態									
持家一戸建	775	0.6	10.5	34.5	18.5	4.3	1.0	17.0	13.7
分譲マンション	168	0.6	11.9	33.3	14.9	4.8	2.4	25.6	6.5
借家一戸建	21	-	14.3	33.3	-	-	-	23.8	28.6
賃貸マンション・アパート	213	4.2	11.3	28.6	20.2	2.3	1.9	22.1	9.4
社宅・寮・間借・下宿	10	-	30.0	20.0	-	-	-	40.0	10.0
その他	4	-	-	-	-	-	-	50.0	50.0
無回答	63	4.8	9.5	20.6	17.5	1.6	-	27.0	19.0
居住年数									
1年未満	22	4.5	9.1	27.3	9.1	-	4.5	40.9	4.5
1～3年未満	44	6.8	11.4	31.8	20.5	2.3	-	20.5	6.8
3～5年未満	76	5.3	10.5	35.5	15.8	1.3	2.6	19.7	9.2
5～10年未満	116	1.7	12.9	27.6	13.8	2.6	1.7	27.6	12.1
10～20年未満	205	1.0	14.1	35.6	16.1	4.9	1.5</		

また、(2)満足度で「やや不満」「不満」「非常に不満」に○を付けた方は、
(3)不満な理由について主なものを1つ選んで○を付けてください。

㉓農業の振興

(3) 不満な理由

		n	少ない生産者との交流の場が	い地場産品の情報が少ない	直売所が少ない	少ない市民農園・体験農園が	その他	無回答
全体		285	14.7	27.7	33.3	14.0	7.7	2.5
性別	男性	114	19.3	28.9	28.1	14.0	7.9	1.8
	女性	162	11.1	26.5	37.0	14.8	7.4	3.1
	無回答	9	22.2	33.3	33.3	-	11.1	-
年齢	18～19歳	3	100.0	-	-	-	-	-
	20～29歳	18	27.8	11.1	27.8	27.8	5.6	-
	30～39歳	33	18.2	24.2	27.3	24.2	6.1	-
	40～49歳	46	8.7	30.4	32.6	17.4	10.9	-
	50～59歳	66	7.6	36.4	31.8	10.6	7.6	6.1
	60～69歳	53	9.4	32.1	34.0	18.9	3.8	1.9
	70歳以上	57	21.1	19.3	42.1	3.5	10.5	3.5
	無回答	9	22.2	33.3	33.3	-	11.1	-
職業	農業	5	40.0	-	-	-	40.0	20.0
	自営業	11	9.1	27.3	27.3	9.1	18.2	9.1
	自由業	3	-	66.7	-	33.3	-	-
	会社・団体役員	42	14.3	26.2	35.7	19.0	2.4	2.4
	事務職・専門技術職	43	14.0	30.2	34.9	14.0	7.0	-
	技能・労務職	11	9.1	45.5	36.4	9.1	-	-
	販売・サービス業	5	20.0	-	20.0	60.0	-	-
	パート・アルバイト	45	6.7	42.2	31.1	8.9	11.1	-
	学生	8	37.5	25.0	25.0	12.5	-	-
	家事従事者(専業主婦など)	47	6.4	21.3	42.6	14.9	8.5	6.4
	無職	52	23.1	19.2	34.6	13.5	7.7	1.9
	その他	2	-	50.0	-	50.0	-	-
	無回答	11	36.4	27.3	27.3	-	9.1	-
通勤通学先	富士見市内	47	17.0	29.8	25.5	12.8	10.6	4.3
	富士見市以外の埼玉県内	58	15.5	29.3	36.2	13.8	3.4	1.7
	東京都内	59	10.2	35.6	27.1	18.6	8.5	-
	その他	4	-	25.0	75.0	-	-	-
	無回答	5	-	40.0	40.0	-	20.0	-
住居形態	持家一戸建	184	16.8	26.6	31.5	13.6	8.7	2.7
	分譲マンション	37	8.1	29.7	37.8	13.5	10.8	-
	借家一戸建	-	-	-	-	-	-	-
	賃貸マンション・アパート	52	11.5	28.8	36.5	19.2	1.9	1.9
	社宅・寮・間借・下宿	-	-	-	-	-	-	-
	その他	-	-	-	-	-	-	-
	無回答	12	16.7	33.3	33.3	-	8.3	8.3
居住年数	1年未満	3	-	-	33.3	66.7	-	-
	1～3年未満	10	20.0	50.0	10.0	10.0	10.0	-
	3～5年未満	15	13.3	26.7	40.0	13.3	6.7	-
	5～10年未満	21	4.8	33.3	33.3	19.0	4.8	4.8
	10～20年未満	46	19.6	30.4	23.9	13.0	13.0	-
	20年以上	180	14.4	25.0	36.7	13.9	6.7	3.3
	無回答	10	20.0	40.0	30.0	-	10.0	-
前居住地区	富士見市以外の埼玉県内	96	9.4	25.0	36.5	18.8	7.3	3.1
	東京都内	105	13.3	28.6	39.0	8.6	9.5	1.0
	関東地方(東京・埼玉以外)	23	17.4	26.1	34.8	17.4	-	4.3
	上記以外の道府県	8	12.5	50.0	12.5	25.0	-	-
	生まれたときから本市に居住	41	29.3	24.4	17.1	17.1	9.8	2.4
	海外	1	-	100.0	-	-	-	-
	無回答	11	18.2	36.4	27.3	-	9.1	9.1
家族構成	単身世帯	26	19.2	34.6	30.8	15.4	-	-
	夫婦のみ世帯	68	10.3	26.5	44.1	11.8	5.9	1.5
	親子2世代	144	13.9	27.1	31.9	15.3	9.0	2.8
	親・子・孫の3世代	30	23.3	20.0	23.3	20.0	10.0	3.3
	その他	4	-	50.0	25.0	-	-	25.0
	無回答	13	23.1	38.5	23.1	-	15.4	-
同居家族	小学校入学前の子がいる	26	15.4	19.2	30.8	15.4	11.5	7.7
	小・中学生の子がいる	35	14.3	31.4	22.9	22.9	5.7	2.9
	介護を必要とする家族がいる	20	25.0	10.0	45.0	10.0	5.0	5.0
	介護を必要としない65歳以上の家族がいる	87	16.1	25.3	35.6	12.6	8.0	2.3
	上記にあてはまる人はいない	95	8.4	28.4	33.7	15.8	11.6	2.1
	無回答	7	14.3	42.9	28.6	14.3	-	-
居住地域	鶴瀬	42	23.8	23.8	26.2	19.0	7.1	-
	水谷	34	5.9	26.5	29.4	26.5	8.8	2.9
	南畑	10	10.0	40.0	10.0	20.0	20.0	-
	関沢	30	16.7	43.3	36.7	3.3	-	-
	勝瀬	19	26.3	21.1	42.1	5.3	-	5.3
	水谷東	17	-	41.2	47.1	5.9	-	5.9
	諏訪	24	12.5	25.0	25.0	12.5	20.8	4.2
	みずほ台	29	13.8	27.6	41.4	13.8	3.4	-
	針ヶ谷	17	17.6	29.4	23.5	5.9	17.6	5.9
	ふじみ野	23	13.0	17.4	39.1	17.4	13.0	-
	つるせ台	23	17.4	17.4	43.5	13.0	4.3	4.3
無回答	17	11.8	29.4	29.4	17.6	5.9	5.9	

問3は、市の取組に対する評価をお聞きします。次のページ以降の①から④までの各項目の、(1) 重要度 (2) 満足度について、お気持ちに最も近いものに1つずつ○を付けてください。

④商業の振興

(1) 重要度

(2) 満足度

	n	非常に重要である	重要である	少し重要である	あまり重要ではない	重要ではない	全く重要ではない	無回答
全体	1,254	17.3	45.5	26.8	4.7	0.4	0.3	5.0
性別								
男性	441	19.3	45.1	24.7	5.4	0.2	0.5	4.8
女性	766	16.2	45.3	28.5	4.4	0.5	0.1	5.0
無回答	47	17.0	51.1	19.1	2.1	-	2.1	8.5
年齢								
18～19歳	13	23.1	30.8	15.4	15.4	-	7.7	7.7
20～29歳	78	17.9	41.0	39.7	1.3	-	-	-
30～39歳	142	26.8	41.5	21.8	7.0	0.7	0.7	1.4
40～49歳	215	20.0	42.8	31.2	4.2	-	-	1.9
50～59歳	233	14.6	49.4	28.3	5.6	-	-	2.1
60～69歳	218	13.3	48.6	25.7	6.9	0.9	-	4.6
70歳以上	304	15.5	44.7	24.0	2.6	0.7	0.3	12.2
無回答	51	17.6	51.0	19.6	2.0	-	2.0	7.8
職業								
農業	13	15.4	69.2	-	-	-	-	15.4
自営業	45	28.9	55.6	11.1	-	-	-	4.4
自由業	13	15.4	84.6	-	-	-	-	-
会社・団体役員	166	18.7	41.6	30.1	6.6	0.6	-	2.4
事務職・専門技術職	151	17.9	51.0	25.8	2.6	0.7	0.7	1.3
技能・労務職	37	29.7	24.3	24.3	16.2	-	-	5.4
販売・サービス業	37	18.9	40.5	35.1	2.7	-	-	2.7
パート・アルバイト	205	9.8	47.8	30.7	7.8	-	-	3.9
学生	29	24.1	55.2	13.8	3.4	-	3.4	-
家事従事者(専業主婦など)	262	18.3	41.6	29.0	4.2	0.4	-	6.5
無職	224	17.0	41.1	30.4	2.7	0.9	0.4	7.6
その他	11	18.2	72.7	-	9.1	-	-	-
無回答	61	14.8	52.5	14.8	3.3	-	1.6	13.1
通勤通学先								
富士見市内	181	14.4	49.2	23.8	8.3	-	-	4.4
富士見市以外の埼玉県内	253	17.4	47.4	27.3	5.9	0.4	0.4	1.2
東京都内	226	18.1	44.2	31.0	3.1	0.4	0.4	2.7
その他	13	7.7	84.6	-	7.7	-	-	-
無回答	23	34.8	39.1	4.3	4.3	-	-	17.4
住居形態								
持家一戸建	775	17.5	46.6	26.5	3.7	0.1	0.3	5.3
分譲マンション	168	12.5	49.4	28.0	6.5	1.2	-	2.4
借家一戸建	21	23.8	38.1	19.0	14.3	-	-	4.8
賃貸マンション・アパート	213	19.7	39.4	29.1	6.6	0.5	0.5	4.2
社宅・寮・間借・下宿	10	30.0	40.0	20.0	-	10.0	-	-
その他	4	25.0	25.0	25.0	-	-	-	-
無回答	63	14.3	46.0	23.8	1.6	-	1.6	12.7
居住年数								
1年未満	22	18.2	36.4	31.8	4.5	-	4.5	4.5
1～3年未満	44	27.3	34.1	38.6	-	-	-	-
3～5年未満	76	15.8	38.2	34.2	3.9	1.3	-	6.6
5～10年未満	116	18.1	39.7	31.9	8.6	-	-	1.7
10～20年未満	205	17.1	46.3	28.3	5.9	0.5	0.5	1.5
20年以上	739	16.9	47.5	24.5	4.3	0.4	0.1	6.2
無回答	52	15.4	50.0	19.2	1.9	-	1.9	11.5
前居住地区								
富士見市以外の埼玉県内	444	17.8	43.7	28.2	6.3	-	0.2	3.8
東京都内	399	15.8	44.4	30.3	3.3	1.0	0.3	5.0
関東地方(東京・埼玉以外)	96	18.8	49.0	17.7	7.3	-	1.0	6.3
上記以外の道府県	94	11.7	45.7	33.0	5.3	1.1	-	3.2
生まれたときから本市に居住	157	23.6	49.0	17.2	3.2	-	-	7.0
海外	6	16.7	66.7	16.7	-	-	-	-
無回答	58	13.8	48.3	24.1	1.7	-	1.7	10.3
家族構成								
単身世帯	123	22.0	38.2	29.3	3.3	0.8	0.8	5.7
夫婦のみ世帯	331	17.5	42.6	29.0	5.7	-	-	5.1
親子2世代	604	16.9	46.9	27.5	4.6	0.5	0.3	3.3
親・子・孫の3世代	105	15.2	53.3	21.0	4.8	1.0	-	4.8
その他	25	16.0	44.0	20.0	4.0	-	-	16.0
無回答	66	15.2	48.5	16.7	3.0	-	1.5	15.2
同居家族								
小学校入学前の子どもがいる	127	22.0	42.5	28.3	5.5	0.8	-	0.8
小・中学生の子どもがいる	153	22.2	41.8	28.8	5.2	-	-	2.0
介護を必要とする家族がいる	82	20.7	42.7	26.8	1.2	1.2	-	7.3
介護を必要としない65歳以上の家族がいる	335	16.4	48.7	25.7	4.5	0.6	0.3	3.9
上記にあてはまる人はいない	417	15.6	47.2	27.6	5.8	-	0.2	3.6
無回答	42	4.8	40.5	23.8	7.1	-	-	23.8
居住地域								
鶴瀬	136	22.1	46.3	18.4	6.6	0.7	0.7	5.1
水谷	139	13.7	52.5	23.7	6.5	-	-	3.6
南畑	48	4.2	60.4	27.1	6.3	-	-	2.1
関沢	143	14.7	49.7	25.2	2.1	-	-	8.4
勝瀬	108	16.7	41.7	31.5	4.6	-	-	5.6
水谷東	72	19.4	40.3	25.0	5.6	-	-	9.7
諏訪	109	23.9	40.4	26.6	4.6	0.9	-	3.7
みずほ台	120	19.2	40.8	30.8	5.0	-	-	4.2
針ヶ谷	75	13.3	52.0	28.0	2.7	1.3	1.3	1.3
ふじみ野	106	14.2	47.2	29.2	4.7	1.9	-	2.8
つるせ台	109	26.6	43.1	26.6	1.8	-	-	1.8
無回答	89	11.2	34.8	33.7	6.7	-	2.2	11.2

	n	非常に満足	満足	やや満足	やや不満	不満	非常に不満	わからない	無回答
全体	1,254	1.4	10.0	26.1	22.7	10.2	3.2	13.1	13.3
性別									
男性	441	2.0	12.9	26.5	20.2	12.5	2.9	10.4	12.5
女性	766	0.9	8.6	26.6	24.2	8.9	3.3	14.1	13.4
無回答	47	2.1	6.4	12.8	23.4	10.6	4.3	21.3	19.1
年齢									
18～19歳	13	7.7	15.4	30.8	23.1	15.4	-	7.7	-
20～29歳	78	7.7	11.5	29.5	15.4	11.5	3.8	15.4	5.1
30～39歳	142	3.5	16.2	16.9	23.2	9.9	4.9	21.1	4.2
40～49歳	215	0.9	10.7	29.3	24.7	12.1	2.3	12.6	7.4
50～59歳	233	-	9.0	31.3	30.0	8.2	3.9	12.0	5.6
60～69歳	218	0.5	8.3	30.7	25.7	10.1	2.8	10.6	11.5
70歳以上	304	0.3	8.9	22.0	15.1	10.2	2.6	10.5	30.3
無回答	51	2.0	5.9	11.8	23.5	9.8	3.9	21.6	21.6
職業									
農業	13	-	7.7	23.1	7.7	23.1	-	7.7	30.8
自営業	45	-	13.3	15.6	24.4	15.6	6.7	13.3	11.1
自由業	13	-	30.8	30.8	23.1	7.7	-	-	7.7
会社・団体役員	166	0.6	12.0	29.5	23.5	7.8	4.8	12.7	9.0
事務職・専門技術職	151	2.0	9.3	25.2	28.5	11.9	2.6	12.6	7.9
技能・労務職	37	8.1	13.5	24.3	32.4	5.4	-	8.1	8.1
販売・サービス業	37	-	10.8	32.4	16.2	21.6	-	16.2	2.7
パート・アルバイト	205	1.5	10.7	27.3	27.8	7.8	2.4	14.6	7.8
学生	29	6.9	17.2	31.0	20.7	10.3	3.4	10.3	-
家事従事者(専業主婦など)	262	0.8	8.0	27.9	19.8	8.8	4.2	13.7	16.8
無職	224	0.9	8.9	24.1	17.0	12.5	2.7	12.5	21.4
その他	11	-	-	45.5	27.3	9.1	-	-	18.2
無回答	61	1.6	6.6	13.1	23.0	8.2	3.3	18.0	26.2
通勤通学先									
富士見市内	181	1.1	11.0	26.5	30.9	8.8	2.2	9.9	9.4
富士見市以外の埼玉県内	253	2.0	11.9	27.3	24.5	10.7	1.6	14.2	7.9
東京都内	226	2.2	12.8	27.9	23.5	11.1	4.0	13.3	5.3
その他	13	-	-	38.5	38.5	7.7	-	7.7	7.7
無回答	23	-	8.7	8.7	8.7	8.7	17.4	17.4	30.4
住居形態									
持家一戸建	775	0.9	10.1	28.0	23.1	9.7	3.4	10.5	14.5
分譲マンション	168	0.6	11.3	23.8	26.2	13.1	3.0	16.1	6.0
借家一戸建	21	-	9.5	23.8	19.0	4.8	-	23.8	19.0
賃貸マンション・アパート	213	3.8	9.9	25.8	19.7	10.3	3.3	16.0	11.3
社宅・寮・間借・下宿	10	-	20.0	20.0	10.0	10.0	-	30.0	10.0
その他	4	-	-	-	-	25.0	-	25.0	50.0
無回答	63	1.6	6.3	12.7	23.8	9.5	3.2	20.6	22.2
居住年数									
1年未満	22	4.5	9.1	18.2	18.2	13.6	4.5	27.3	4.5
1～3年未満	44	6.8	6.8	27.3	27.3	9.1	4.5	13.6	4.5
3～5年未満	76	2.6	11.8	28.9	17.1	13.2	2.6	13.2	10.5
5～10年未満	116	1.7	8.6	20.7	18.1	10.3	4.3	24.1	12.1
10～20年未満	205	1.0	14.1	27.3	24.4	10.7	3.9	10.2	8.3
20年以上	739	0.8	9.5	27.5	23.5	9.7	2.7	11.0	15.3
無回答	52	1.9	5.8	11.5	21.2	9.6	3.8	23.1	23.1
前居住地区									

また、(2)満足度で「やや不満」「不満」「非常に不満」に○を付けた方は、
 (3)不満な理由について主なものを1つ選んで○を付けてください。

⑭商業の振興

(3) 不満な理由

		n	な入 店つ 舗み が少 なく なる よう	な 特 色 あ る 地 場 産 品 が 少	る魅 取力 組あ る店 舗を 誘致 す	空 き 店 舗 が 増 え て い る	そ の 他	無 回 答
全	体	453	39.1	10.6	23.0	20.1	6.2	1.1
性 別	男性	157	34.4	15.9	24.8	19.1	5.7	-
	女性	278	41.4	7.6	21.9	20.9	6.5	1.8
	無回答	18	44.4	11.1	22.2	16.7	5.6	-
年 齢	18～19歳	5	60.0	-	40.0	-	-	-
	20～29歳	24	37.5	16.7	16.7	16.7	12.5	-
	30～39歳	54	50.0	5.6	20.4	18.5	5.6	-
	40～49歳	84	39.3	13.1	20.2	17.9	8.3	1.2
	50～59歳	98	36.7	10.2	19.4	27.6	6.1	-
	60～69歳	84	35.7	9.5	33.3	15.5	4.8	1.2
	70歳以上	85	35.3	11.8	22.4	22.4	4.7	3.5
	無回答	19	47.4	10.5	21.1	15.8	5.3	-
職 業	農業	4	25.0	-	-	50.0	25.0	-
	自営業	21	38.1	4.8	28.6	23.8	4.8	-
	自由業	4	50.0	-	50.0	-	-	-
	会社・団体役員	60	31.7	20.0	23.3	16.7	8.3	-
	事務職・専門技術職	65	40.0	12.3	20.0	18.5	9.2	-
	技能・労務職	14	42.9	7.1	7.1	35.7	7.1	-
	販売・サービス業	14	50.0	7.1	14.3	21.4	7.1	-
	パート・アルバイト	78	38.5	11.5	24.4	19.2	5.1	1.3
	学生	10	40.0	-	50.0	-	10.0	-
	家事従事者(専業主婦など)	86	39.5	8.1	22.1	23.3	3.5	3.5
	無職	72	40.3	8.3	23.6	20.8	5.6	1.4
	その他	4	25.0	-	50.0	25.0	-	-
	無回答	21	47.6	14.3	19.0	14.3	4.8	-
通 勤 通 学 先	富士見市内	76	32.9	9.2	19.7	28.9	7.9	1.3
	富士見市以外の埼玉県内	93	39.8	16.1	20.4	15.1	8.6	-
	東京都内	87	37.9	10.3	29.9	14.9	6.9	-
	その他	6	50.0	-	16.7	33.3	-	-
	無回答	8	62.5	12.5	12.5	12.5	-	-
住 居 形 態	持家一戸建	280	36.8	12.9	22.1	20.7	5.7	1.8
	分譲マンション	71	36.6	5.6	32.4	18.3	7.0	-
	借家一戸建	5	40.0	-	40.0	20.0	-	-
	賃貸マンション・アパート	71	46.5	8.5	16.9	21.1	7.0	-
	社宅・寮・間借・下宿	2	-	-	50.0	-	50.0	-
	その他	1	-	-	-	100.0	-	-
	無回答	23	56.5	8.7	17.4	13.0	4.3	-
居 住 年 数	1年未満	8	50.0	12.5	12.5	25.0	-	-
	1～3年未満	18	44.4	11.1	22.2	5.6	16.7	-
	3～5年未満	25	44.0	4.0	28.0	20.0	4.0	-
	5～10年未満	38	44.7	10.5	21.1	13.2	10.5	-
	10～20年未満	80	41.3	10.0	33.8	10.0	5.0	-
	20年以上	266	36.1	11.3	19.9	25.2	5.6	1.9
	無回答	18	44.4	11.1	22.2	16.7	5.6	-
前 居 住 地 区	富士見市以外の埼玉県内	164	40.2	9.1	26.2	19.5	4.9	-
	東京都内	142	38.0	12.7	20.4	22.5	4.9	1.4
	関東地方(東京・埼玉以外)	40	30.0	10.0	22.5	25.0	7.5	5.0
	上記以外の道府県	23	30.4	17.4	30.4	13.0	8.7	-
	生まれたときから本市に居住	60	46.7	8.3	18.3	18.3	8.3	-
	海外	3	33.3	-	33.3	-	33.3	-
	無回答	21	42.9	9.5	19.0	14.3	9.5	4.8
家 族 構 成	単身世帯	42	45.2	4.8	26.2	16.7	7.1	-
	夫婦のみ世帯	109	32.1	12.8	25.7	23.9	3.7	1.8
	親子2世代	233	40.8	11.2	21.9	18.5	6.9	0.9
	親・子・孫の3世代	39	43.6	7.7	20.5	17.9	7.7	2.6
	その他	9	33.3	11.1	11.1	44.4	-	-
	無回答	21	38.1	9.5	23.8	19.0	9.5	-
同 居 家 族	小学校入学前の子どもがいる	42	52.4	4.8	23.8	9.5	9.5	-
	小・中学生の子どもがいる	52	38.5	7.7	26.9	15.4	9.6	1.9
	介護を必要とする家族がいる	31	38.7	16.1	25.8	19.4	-	-
	介護を必要としない65歳以上の家族がいる	132	37.1	10.6	20.5	25.0	4.5	2.3
	上記にあてはまる人はいない	146	35.6	12.3	24.0	20.5	6.8	0.7
	無回答	13	53.8	7.7	15.4	15.4	-	7.7
居 住 地 域	鶴瀬	58	46.6	13.8	22.4	12.1	3.4	1.7
	水谷	48	31.3	10.4	16.7	29.2	10.4	2.1
	南畑	14	57.1	14.3	21.4	-	7.1	-
	関沢	52	36.5	9.6	19.2	30.8	3.8	-
	勝瀬	37	32.4	18.9	21.6	16.2	8.1	2.7
	水谷東	26	23.1	23.1	19.2	30.8	-	3.8
	諏訪	35	48.6	2.9	22.9	20.0	5.7	-
	みずほ台	44	40.9	11.4	29.5	11.4	6.8	-
	針ヶ谷	29	51.7	6.9	13.8	20.7	6.9	-
	ふじみ野	43	30.2	9.3	34.9	16.3	9.3	-
	つるせ台	40	35.0	5.0	30.0	22.5	7.5	-
	無回答	27	48.1	3.7	18.5	22.2	3.7	3.7

問3は、市の取組に対する評価をお聞きます。次のページ以降の①から④までの各項目の、(1)重要度(2)満足度について、お気持ちに最も近いものに1つずつ○を付けてください。

⑤広聴活動

(1)重要度

	n	非常に重要である	重要である	少し重要である	あまり重要ではない	重要ではない	全く重要ではない	無回答	
全体	1,254	8.7	34.2	37.2	11.2	1.5	0.5	6.6	
性別	男性	441	7.3	29.3	40.8	13.6	1.8	0.7	6.6
	女性	766	9.1	37.6	35.2	9.8	1.4	0.3	6.5
	無回答	47	14.9	25.5	36.2	12.8	-	2.1	8.5
年齢	18～19歳	13	7.7	15.4	46.2	15.4	-	7.7	7.7
	20～29歳	78	11.5	29.5	43.6	10.3	5.1	-	-
	30～39歳	142	15.5	30.3	33.8	14.1	3.5	0.7	2.1
	40～49歳	215	8.8	38.1	40.0	11.2	-	-	1.9
	50～59歳	233	6.4	34.8	38.6	15.5	0.9	0.4	3.4
	60～69歳	218	6.9	37.6	37.2	9.6	2.8	0.5	5.5
	70歳以上	304	6.9	33.2	34.2	7.9	0.7	0.3	16.8
	無回答	51	13.7	29.4	35.3	11.8	-	2.0	7.8
職業	農業	13	7.7	46.2	15.4	15.4	-	-	15.4
	自営業	45	13.3	40.0	33.3	6.7	-	-	6.7
	自由業	13	7.7	46.2	38.5	7.7	-	-	-
	会社・団体役員	166	7.2	27.7	39.8	18.7	3.0	-	3.6
	事務職・専門技術職	151	8.6	36.4	41.1	9.3	2.0	0.7	2.0
	技能・労務職	37	8.1	27.0	32.4	24.3	-	2.7	5.4
	販売・サービス業	37	10.8	27.0	43.2	13.5	2.7	-	2.7
	パート・アルバイト	205	8.8	37.1	36.1	12.2	1.0	-	4.9
	学生	29	17.2	27.6	41.4	6.9	3.4	3.4	-
	家事従事者(専業主婦など)	262	9.9	36.6	37.8	7.3	0.4	0.4	7.6
	無職	224	5.4	34.8	36.2	9.4	1.3	0.4	12.5
	その他	11	9.1	18.2	36.4	9.1	27.3	-	-
	無回答	61	11.5	29.5	31.1	13.1	-	1.6	13.1
通勤通学先	富士見市内	181	9.4	35.9	35.4	13.8	-	0.6	5.0
	富士見市以外の埼玉県内	253	8.7	35.2	38.7	13.0	2.4	0.4	1.6
	東京都内	226	9.3	31.0	38.5	14.2	2.7	0.4	4.0
	その他	13	7.7	38.5	38.5	7.7	-	-	7.7
	無回答	23	8.7	26.1	43.5	4.3	-	-	17.4
住居形態	持家一戸建	775	8.6	34.7	37.2	10.2	1.4	0.4	7.5
	分譲マンション	168	8.9	32.1	41.7	12.5	1.2	-	3.6
	借家一戸建	21	4.8	42.9	33.3	14.3	-	-	4.8
	賃貸マンション・アパート	213	7.5	34.7	36.6	14.1	1.9	0.9	4.2
	社宅・寮・間借・下宿	10	10.0	40.0	30.0	-	20.0	-	-
	その他	4	25.0	50.0	-	25.0	-	-	-
無回答	63	12.7	27.0	33.3	11.1	-	1.6	14.3	
居住年数	1年未満	22	18.2	-	59.1	9.1	4.5	4.5	4.5
	1～3年未満	44	11.4	31.8	43.2	11.4	2.3	-	-
	3～5年未満	76	5.3	35.5	31.6	15.8	1.3	-	10.5
	5～10年未満	116	7.8	30.2	42.2	16.4	0.9	-	2.6
	10～20年未満	205	9.3	29.3	42.0	15.1	1.0	1.0	2.4
	20年以上	739	8.3	37.6	35.0	8.9	1.8	0.3	8.1
	無回答	52	13.5	28.8	32.7	11.5	-	1.9	11.5
前居住地区	富士見市以外の埼玉県内	444	9.5	33.1	39.2	11.7	1.1	0.5	5.0
	東京都内	399	8.0	31.6	41.4	9.5	1.0	0.3	8.3
	関東地方(東京・埼玉以外)	96	7.3	43.8	21.9	18.8	-	2.1	6.3
	上記以外の道府県	94	4.3	34.0	45.7	8.5	3.2	-	4.3
	生まれたときから本市に居住	157	10.2	40.8	28.7	9.6	3.8	-	7.0
	海外	6	16.7	33.3	33.3	16.7	-	-	-
無回答	58	12.1	27.6	29.3	15.5	1.7	1.7	12.1	
家族構成	単身世帯	123	9.8	33.3	34.1	12.2	0.8	1.6	8.1
	夫婦のみ世帯	331	6.9	32.6	40.8	11.8	0.9	0.3	6.6
	親子2世代	604	9.3	35.4	37.1	11.4	1.7	0.3	4.8
	親・子・孫の3世代	105	8.6	32.4	39.0	9.5	2.9	-	7.6
	その他	25	4.0	52.0	20.0	-	8.0	-	16.0
	無回答	66	12.1	28.8	30.3	12.1	-	1.5	15.2
同居家族	小学校入学前の子どもがいる	127	11.8	34.6	39.4	10.2	1.6	-	2.4
	小・中学生の子どもがいる	153	10.5	30.7	42.5	13.1	0.7	-	2.6
	介護を必要とする家族がいる	82	6.1	30.5	42.7	11.0	1.2	-	8.5
	介護を必要としない65歳以上の家族がいる	335	8.1	37.6	38.5	9.3	1.2	0.3	5.1
	上記にあてはまる人はいない	417	8.2	36.0	36.0	12.0	2.4	0.5	5.0
	無回答	42	-	28.6	28.6	9.5	2.4	-	31.0
居住地域	鶴瀬	136	8.8	39.0	34.6	8.8	1.5	0.7	6.6
	水谷	139	10.1	41.0	28.1	13.7	1.4	-	5.8
	南畑	48	6.3	27.1	41.7	20.8	2.1	-	2.1
	関沢	143	6.3	37.1	37.8	6.3	2.8	-	9.8
	勝瀬	108	10.2	38.0	35.2	9.3	-	0.9	6.5
	水谷東	72	4.2	33.3	34.7	11.1	1.4	2.8	12.5
	諏訪	109	9.2	33.0	41.3	8.3	1.8	-	6.4
	みずほ台	120	11.7	32.5	34.2	16.7	-	-	5.0
	針ヶ谷	75	4.0	25.3	49.3	13.3	2.7	1.3	4.0
	ふじみ野	106	8.5	33.0	37.7	15.1	2.8	-	2.8
	つるせ台	109	10.1	31.2	45.0	8.3	0.9	-	4.6
	無回答	89	11.2	28.1	36.0	10.1	1.1	1.1	12.4

(2)満足度

	n	非常に満足	満足	やや満足	やや不満足	不満	非常に不満	わからない	無回答	
全体	1,254	0.8	7.7	32.1	14.0	4.5	1.6	26.1	13.1	
性別	男性	441	0.7	8.6	36.1	14.3	4.3	1.6	22.0	12.5
	女性	766	0.8	7.3	30.7	13.8	4.3	1.6	28.5	13.1
	無回答	47	2.1	6.4	19.1	14.9	10.6	2.1	25.5	19.1
年齢	18～19歳	13	-	7.7	30.8	23.1	7.7	-	30.8	-
	20～29歳	78	3.8	5.1	32.1	12.8	5.1	3.8	33.3	3.8
	30～39歳	142	3.5	7.7	18.3	13.4	5.6	4.2	43.7	3.5
	40～49歳	215	0.5	9.8	39.5	13.0	2.3	3.3	25.6	6.0
	50～59歳	233	-	5.2	42.1	17.2	3.9	0.9	25.8	5.2
	60～69歳	218	-	8.3	34.9	18.8	4.6	-	21.6	11.9
	70歳以上	304	-	8.9	26.3	9.2	4.9	0.3	19.4	30.9
	無回答	51	2.0	5.9	17.6	13.7	9.8	2.0	27.5	21.6
職業	農業	13	-	15.4	15.4	7.7	-	15.4	15.4	30.8
	自営業	45	-	13.3	24.4	15.6	4.4	2.2	31.1	8.9
	自由業	13	-	15.4	30.8	23.1	-	-	30.8	-
	会社・団体役員	166	0.6	5.4	44.6	10.8	3.6	1.2	25.9	7.8
	事務職・専門技術職	151	1.3	8.6	31.1	17.9	6.6	4.0	23.2	7.3
	技能・労務職	37	2.7	8.1	40.5	8.1	2.7	-	29.7	8.1
	販売・サービス業	37	-	5.4	32.4	13.5	5.4	2.7	37.8	2.7
	パート・アルバイト	205	0.5	9.8	33.2	15.1	3.9	2.0	28.8	6.8
	学生	29	3.4	6.9	31.0	17.2	3.4	3.4	34.5	-
	家事従事者(専業主婦など)	262	1.1	3.4	34.7	13.0	3.4	0.8	25.2	18.3
	無職	224	-	11.2	24.6	14.7	5.4	-	21.4	22.8
	その他	11	-	-	36.4	9.1	9.1	-	36.4	9.1
	無回答	61	1.6	6.6	18.0	13.1	8.2	1.6	27.9	23.0
通勤通学先	富士見市内	181	0.6	12.7	35.4	14.4	2.8	3.3	23.8	7.2
	富士見市以外の埼玉県内	253	0.8	8.7	34.8	13.4	4.7	1.6	29.2	6.7
	東京都内	226	1.3	6.2	34.5	15.5	5.8	1.8	29.6	5.3
	その他	13	-	-	46.2	23.1	-	-	30.8	-
	無回答	23	-	-	26.1	8.7	-	13.0	17.4	34.8
住居形態	持家一戸建	775	0.4	8.0	34.1	13.5	4.0	1.8	23.9	14.3
	分譲マンション	168	1.2	8.3	32.1	16.1	6.5	0.6	29.2	6.0
	借家一戸建	21	-	9.5	28.6	9.5	4.8	-	28.6	19.0
	賃貸マンション・アパート	213	1.9	7.0	30.0	16.0	3.8	1.9	29.6	9.9
	社宅・寮・間借・下宿	10	-	10.0	30.0	10.0	10.0	-	30.0	10.0
	その他	4	-	-	-	-	-	-	50.0	50.0
無回答	63	1.6	4.8	19.0	11.1	7.9	1.6	30.2	23.8	
居住年数	1年未満	22	4.5	-	22.7	9.1	-	4.5	54.5	4.5
	1～3年未満	44	2.3	2.3	36.4	11.4	4.5	2.3	34.1	6.8
	3～5年未満	76	2.6	7.9	23.7	17.1	7.9	-	36.8	3.9
	5～10年未満	116	2.6	5.2	28.4	9.5	2.6	1.7	37.9	12.1
	10～20年未満	205	0.5	7.8	35.6	19.5	3.9	1.5	26.3	4.9
	20年以上	739	0.1	8.8	33.7	13.3	4.5	1.5	21.8	16.4
	無回答	52	1.9	5.8	17.3	13.5	9.6	3.8	25.0	23.1
前居住地区	富士見市以外の埼玉県内	444	1.6	7.2	34.5	13.7	5.2	1.4	25.7	10.8
	東京都内	399	-	7.0	31.1	14.5	3.8	1.0	25.8	16.8
	関東地方(東京・埼玉以外)	96	1.0	6.3	29.2	16.7	7.3	2.1	27.1	10.4
	上記以外の道府県	94	-	10.6	31.9	13.8	-	1.1	30.9	11.7
	生まれたときから本市に居住	157	0.6	10.8	36.3	13.4	2.5	3.2	23.6	9.6
	海外	6	-	-	-	-	33.3	-	66.7	-
無回答	58	1.7	6.9	19.0	12.1	10.3	3.4	24.1	22.4	
家族構成	単身世帯	123								

また、(2)満足度で「やや不満」「不満」「非常に不満」に○を付けた方は、
(3)不満な理由について主なものを1つ選んで○を付けてください。

㊦ 広聴活動

(3) 不満な理由

		n	法 意 見 が 少 し ・ 要 望 を 届 け る 方	市 か ら の 回 答 が 遅 い	い 対 応 し た か が わ か ら な う	懇 談 の 機 会 が 少 な い	そ の 他	無 回 答
全 体		253	32.8	5.5	48.2	7.1	4.3	2.0
性 別	男性	89	29.2	3.4	55.1	7.9	3.4	1.1
	女性	151	35.1	7.3	45.0	6.0	4.0	2.6
	無回答	13	30.8	-	38.5	15.4	15.4	-
年 齢	18～19歳	4	25.0	25.0	50.0	-	-	-
	20～29歳	17	23.5	-	70.6	5.9	-	-
	30～39歳	33	27.3	18.2	42.4	3.0	9.1	-
	40～49歳	40	32.5	5.0	55.0	2.5	2.5	2.5
	50～59歳	51	43.1	2.0	45.1	5.9	2.0	2.0
	60～69歳	51	27.5	3.9	52.9	7.8	5.9	2.0
	70歳以上	44	36.4	4.5	38.6	13.6	2.3	4.5
	無回答	13	30.8	-	38.5	15.4	15.4	-
職 業	農業	3	33.3	-	-	-	33.3	33.3
	自営業	10	10.0	-	80.0	-	10.0	-
	自由業	3	33.3	-	66.7	-	-	-
	会社・団体役員	26	11.5	7.7	61.5	15.4	-	3.8
	事務職・専門技術職	43	32.6	11.6	51.2	2.3	2.3	-
	技能・労務職	4	-	-	100.0	-	-	-
	販売・サービス業	8	50.0	-	50.0	-	-	-
	パート・アルバイト	43	46.5	4.7	39.5	2.3	4.7	2.3
	学生	7	28.6	-	71.4	-	-	-
	家事従事者(専業主婦など)	45	44.4	2.2	40.0	6.7	4.4	2.2
	無職	45	28.9	6.7	44.4	15.6	2.2	2.2
	その他	2	-	-	50.0	-	50.0	-
	無回答	14	28.6	7.1	35.7	14.3	14.3	-
通 勤 通 学 先	富士見市内	37	37.8	5.4	43.2	2.7	8.1	2.7
	富士見市以外の埼玉県内	50	32.0	2.0	60.0	2.0	4.0	-
	東京都内	52	28.8	11.5	48.1	7.7	-	3.8
	その他	3	-	-	100.0	-	-	-
	無回答	5	20.0	-	80.0	-	-	-
住 居 形 態	持家一戸建	150	31.3	6.7	48.0	8.7	3.3	2.0
	分譲マンション	39	41.0	2.6	46.2	7.7	2.6	-
	借家一戸建	3	33.3	-	66.7	-	-	-
	賃貸マンション・アパート	46	30.4	6.5	52.2	-	6.5	4.3
	社宅・寮・間借・下宿	2	50.0	-	50.0	-	-	-
	その他	-	-	-	-	-	-	-
	無回答	13	30.8	-	38.5	15.4	15.4	-
居 住 年 数	1年未満	3	33.3	-	66.7	-	-	-
	1～3年未満	8	50.0	-	50.0	-	-	-
	3～5年未満	19	15.8	10.5	63.2	-	10.5	-
	5～10年未満	16	43.8	25.0	25.0	6.3	-	-
	10～20年未満	51	33.3	3.9	54.9	2.0	3.9	2.0
	20年以上	142	32.4	4.2	47.2	9.9	3.5	2.8
	無回答	14	35.7	-	35.7	14.3	14.3	-
前 居 住 地 区	富士見市以外の埼玉県内	90	27.8	7.8	54.4	4.4	4.4	1.1
	東京都内	77	32.5	5.2	42.9	13.0	5.2	1.3
	関東地方(東京・埼玉以外)	25	52.0	-	44.0	-	-	4.0
	上記以外の道府県	14	35.7	7.1	57.1	-	-	-
	生まれたときから本市に居住	30	33.3	6.7	50.0	3.3	3.3	3.3
	海外	2	-	-	50.0	50.0	-	-
	無回答	15	33.3	-	33.3	13.3	13.3	6.7
家 族 構 成	単身世帯	20	25.0	5.0	55.0	10.0	5.0	-
	夫婦のみ世帯	65	29.2	7.7	50.8	7.7	3.1	1.5
	親子2世代	127	34.6	5.5	48.0	5.5	3.9	2.4
	親・子・孫の3世代	19	42.1	5.3	36.8	5.3	5.3	5.3
	その他	7	28.6	-	71.4	-	-	-
	無回答	15	33.3	-	33.3	20.0	13.3	-
同 居 家 族	小学校入学前の子がいる	26	26.9	23.1	42.3	-	3.8	3.8
	小・中学生の子がいる	30	33.3	13.3	36.7	10.0	6.7	-
	介護を必要とする家族がいる	17	35.3	-	58.8	-	5.9	-
	介護を必要としない65歳以上の家族がいる	68	29.4	1.5	54.4	8.8	2.9	2.9
	上記にあてはまる人はいない	85	37.6	4.7	47.1	5.9	4.7	-
	無回答	8	50.0	12.5	12.5	-	-	25.0
居 住 地 域	鶴瀬	33	33.3	6.1	51.5	3.0	6.1	-
	水谷	24	20.8	8.3	54.2	12.5	-	4.2
	南畑	7	42.9	14.3	28.6	-	14.3	-
	関沢	34	41.2	5.9	41.2	11.8	-	-
	勝瀬	20	30.0	-	50.0	10.0	5.0	5.0
	水谷東	12	33.3	-	50.0	16.7	-	-
	諏訪	23	26.1	4.3	52.2	8.7	4.3	4.3
	みずほ台	26	34.6	15.4	42.3	-	7.7	-
	針ヶ谷	16	25.0	-	68.8	-	6.3	-
	ふじみ野	20	45.0	-	50.0	5.0	-	-
	つるせ台	22	22.7	-	50.0	13.6	9.1	4.5
	無回答	16	43.8	12.5	31.3	-	6.3	6.3

問3は、市の取組に対する評価をお聞きします。次のページ以降の①から⑭までの各項目の、(1)重要度(2)満足度について、お気持ちに最も近いものに1つずつ○を付けてください。

⑯広報「ふじみ」の発行

(1) 重要度

(2) 満足度

	n	(1) 重要度						(2) 満足度										
		非常に重要である	重要である	少し重要である	あまり重要ではない	重要ではない	全く重要ではない	無回答	非常に満足	満足	やや満足	やや不満足	不満足	非常に不満足	わからない	無回答		
全体	1,254	12.1	38.4	32.5	9.9	1.9	1.1	4.1	5.1	26.3	38.2	7.8	3.2	1.1	6.3	12.0		
性別	男性	441	10.9	35.4	34.2	10.9	2.3	1.8	4.5	441	5.2	24.9	37.9	9.1	3.4	0.9	6.6	12.0
	女性	766	12.7	40.9	31.5	9.3	1.7	0.5	3.5	766	5.2	27.3	38.1	7.0	3.3	1.0	6.4	11.6
	無回答	47	14.9	27.7	31.9	10.6	2.1	4.3	8.5	47	2.1	23.4	42.6	8.5	-	4.3	2.1	17.0
年齢	18～19歳	13	-	38.5	30.8	15.4	7.7	7.7	-	13	15.4	23.1	30.8	-	-	23.1	7.7	
	20～29歳	78	14.1	30.8	37.2	14.1	2.6	1.3	-	78	16.7	19.2	29.5	11.5	9.0	-	11.5	2.6
	30～39歳	142	13.4	25.4	38.0	16.2	2.1	3.5	1.4	142	7.0	26.8	31.0	14.1	4.9	2.8	9.9	3.5
	40～49歳	215	11.2	36.3	36.3	11.2	2.8	0.5	1.9	215	3.7	27.9	44.7	7.0	1.9	2.3	7.0	5.6
	50～59歳	233	9.4	42.1	33.5	11.2	1.7	0.4	1.7	233	3.0	27.0	47.2	6.9	3.0	0.9	6.9	5.2
	60～69歳	218	8.7	42.2	35.3	8.3	1.4	0.9	3.2	218	2.8	27.1	44.0	7.3	3.2	0.5	5.0	10.1
	70歳以上	304	16.4	44.1	23.7	4.6	1.0	0.3	9.9	304	5.6	26.6	28.3	5.9	2.6	-	2.6	28.3
	無回答	51	13.7	29.4	29.4	11.8	3.9	3.9	7.8	51	2.0	21.6	39.2	7.8	-	3.9	5.9	19.6
職業	農業	13	15.4	30.8	23.1	7.7	7.7	-	15.4	13	-	15.4	38.5	15.4	7.7	-	-	23.1
	自営業	45	17.8	42.2	26.7	6.7	2.2	-	4.4	45	4.4	33.3	35.6	6.7	2.2	2.2	6.7	8.9
	自由業	13	15.4	46.2	30.8	7.7	-	-	-	13	23.1	15.4	38.5	7.7	15.4	-	-	-
	会社・団体役員	166	10.8	30.1	39.8	13.3	1.2	2.4	2.4	166	1.8	23.5	47.6	7.2	4.2	1.2	6.6	7.8
	事務職・専門技術職	151	11.3	34.4	37.7	10.6	3.3	1.3	1.3	151	5.3	25.8	35.8	11.3	3.3	2.0	9.3	7.3
	技能・労務職	37	10.8	27.0	32.4	16.2	5.4	2.7	5.4	37	8.1	16.2	43.2	8.1	-	-	16.2	8.1
	販売・サービス業	37	2.7	24.3	54.1	13.5	-	2.7	2.7	37	2.7	24.3	48.6	5.4	5.4	2.7	10.8	-
	パート・アルバイト	205	8.8	45.9	30.2	12.7	-	-	2.4	205	3.9	30.7	42.4	6.8	2.9	0.5	6.3	6.3
	学生	29	17.2	34.5	24.1	13.8	6.9	3.4	-	29	20.7	20.7	27.6	6.9	3.4	-	20.7	-
	家事従事者(専業主婦など)	262	13.4	44.3	30.9	6.5	1.9	-	3.1	262	5.7	26.7	37.8	6.1	2.3	1.1	4.2	16.0
	無職	224	13.8	39.7	29.0	7.1	1.8	0.9	7.6	224	5.4	27.7	29.5	9.4	4.0	0.4	3.1	20.5
	その他	11	27.3	36.4	9.1	18.2	-	9.1	-	11	18.2	18.2	18.2	9.1	-	-	18.2	18.2
	無回答	61	13.1	31.1	27.9	8.2	3.3	3.3	13.1	61	1.6	24.6	39.3	6.6	-	3.3	3.3	21.3
通勤通学先	富士見市内	181	9.9	42.5	32.6	8.3	1.7	0.6	4.4	181	3.9	33.7	39.2	5.0	3.3	1.7	5.5	7.7
	富士見市以外の埼玉県内	253	11.5	38.3	31.6	14.6	2.0	1.2	0.8	253	4.0	21.7	47.4	7.9	2.4	0.8	8.7	7.1
	東京都内	226	9.7	29.2	41.2	13.3	1.8	2.2	2.7	226	7.1	23.9	38.1	10.2	5.8	0.9	10.2	4.0
	その他	13	15.4	46.2	23.1	7.7	7.7	-	-	13	-	46.2	38.5	15.4	-	-	-	-
無回答	23	17.4	34.8	34.8	4.3	-	-	8.7	23	4.3	21.7	26.1	8.7	-	4.3	8.7	26.1	
住居形態	持家一戸建	775	11.4	42.7	31.4	8.0	1.5	0.6	4.4	775	4.8	27.9	37.2	7.6	3.0	0.8	6.1	12.8
	分譲マンション	168	11.3	37.5	32.1	11.9	3.0	2.4	1.8	168	6.0	25.6	41.7	8.3	4.2	0.6	6.5	7.1
	借家一戸建	21	9.5	28.6	33.3	23.8	-	-	4.8	21	4.8	19.0	42.9	4.8	-	-	9.5	19.0
	賃貸マンション・アパート	213	14.1	27.2	38.5	14.6	1.9	1.4	2.3	213	6.1	23.5	39.9	7.5	4.7	2.3	7.0	8.9
	社宅・寮・間借・下宿	10	10.0	70.0	10.0	-	10.0	-	-	10	-	30.0	20.0	20.0	-	-	20.0	10.0
	その他	4	50.0	-	50.0	-	-	-	-	4	-	25.0	25.0	-	-	-	-	50.0
無回答	63	15.9	27.0	28.6	9.5	3.2	3.2	12.7	63	4.8	20.6	38.1	9.5	-	3.2	3.2	20.6	
居住年数	1年未満	22	9.1	13.6	40.9	22.7	-	9.1	4.5	22	9.1	13.6	31.8	9.1	9.1	4.5	13.6	9.1
	1～3年未満	44	18.2	29.5	34.1	18.2	-	-	-	44	4.5	20.5	47.7	9.1	4.5	-	6.8	6.8
	3～5年未満	76	7.9	35.5	28.9	17.1	-	1.3	9.2	76	9.2	22.4	31.6	13.2	6.6	1.3	11.8	3.9
	5～10年未満	116	9.5	37.9	35.3	12.9	2.6	0.9	0.9	116	6.0	25.9	35.3	8.6	5.2	0.9	6.0	12.1
	10～20年未満	205	7.8	35.1	38.5	12.7	2.4	2.0	1.5	205	3.9	25.9	47.3	9.8	2.0	1.0	4.9	5.4
	20年以上	739	13.8	41.7	30.6	6.9	2.0	0.5	4.5	739	5.0	28.0	36.3	6.5	2.8	0.9	6.1	14.3
無回答	52	13.5	28.8	28.8	11.5	1.9	3.8	11.5	52	1.9	21.2	40.4	7.7	-	3.8	3.8	21.2	
前居住地区	富士見市以外の埼玉県内	444	11.3	39.2	32.4	11.5	1.8	0.7	3.2	444	5.9	23.9	39.6	8.6	2.9	1.4	8.3	9.5
	東京都内	399	11.3	38.8	34.1	8.8	1.8	1.0	4.3	399	4.8	27.3	36.3	7.8	3.5	0.8	4.3	15.3
	関東地方(東京・埼玉以外)	96	17.7	33.3	28.1	11.5	2.1	2.1	5.2	96	4.2	30.2	36.5	7.3	3.1	1.0	6.3	11.5
	上記以外の道府県	94	7.4	44.7	40.4	5.3	1.1	-	1.1	94	2.1	35.1	39.4	8.5	1.1	-	4.3	9.6
	生まれたときから本市に居住	157	14.6	38.9	28.0	8.3	3.2	1.9	5.1	157	7.6	24.8	38.2	6.4	3.2	1.3	8.3	10.2
	海外	6	16.7	33.3	33.3	16.7	-	-	-	6	-	16.7	50.0	-	33.3	-	-	-
無回答	58	15.5	27.6	27.6	13.8	1.7	3.4	10.3	58	1.7	22.4	39.7	6.9	3.4	3.4	3.4	19.0	
家族構成	単身世帯	123	12.2	33.3	35.8	8.1	1.6	3.3	5.7	123	4.9	22.0	37.4	6.5	5.7	1.6	6.5	15.4
	夫婦のみ世帯	331	12.7	40.2	29.3	11.2	2.4	0.9	3.3	331	4.5	29.6	36.0	6.9	2.4	0.9	6.9	12.7
	親子2世代	604	11.8	39.1	33.8	10.3	1.5	0.7	3.0	604	6.1	26.2	39.9	8.8	3.5	1.2	6.5	7.9
	親・子・孫の3世代	105	7.6	42.9	38.1	4.8	1.9	1.0	3.8	105	2.9	26.7	38.1	5.7	2.9	-	6.7	17.1
	その他	25	20.0	32.0	20.0	12.0	4.0	-	12.0	25	4.0	24.0	28.0	8.0	4.0	-	-	32.0
無回答	66	16.7	28.8	25.8	10.6	3.0	3.0	12.1	66	3.0	19.7	39.4	9.1	-	3.0	3.0	22.7	
同居家族	小学校入学前の子どもがいる	127	13.4	37.0	32.3	14.2	0.8	0.8	1.6	127	8.7	26.0	37.0	11.0	5.5	1.6	5.5	4.7
	小・中学生の子どもがいる	153	15.0	33.3	37.3	11.1	2.0	-	1.3	153	5.2	28.1	41.8	8.5	2.0	1.3	5.2	7.8
	介護を必要とする家族がいる	82	4.9	48.8	40.2	1.2	-	-	4.9	82	6.1	22.0	43.9	11.0	3.7	-	4.9	8.5
	介護を必要としない65歳以上の家族がいる	335	12.5	43.3	31.9	7.5	2.4	0.6	1.8	335	3.3	29.3	38.5	5.4	2.4	0.6	6.6	14.0
	上記にあてはまる人はいない	417	11.3	37.4	31.4	13.2	2.2	1.2	3.4	417	5.3	27.8	37.6	8.4	3.4	1.0	7.2	9.4
	無回答	42	16.7	38.1	19.0	4.8	-	-	21.4	42	7.1	16.7	23.8	7.1	-	-	7.1	38.1
居住地域	鶴瀬	136	11.0	41.2	33.1	8.8	0.7	1.5	3.7	136	5.1	28.7	27.2	14.7	4.4	0.7	5.9	13.2
	水谷	139	15.1	43.2	24.5	10.8	2.2	0.7	3.6	139	4.3	33.1	30.9	6.5	3.6	1.4	7.9	12.2
	南畑	48	2.1	45.8	29.2	18.8	2.1	-	2.1	48	4.2	16.7	52.1	10.4	-	2.1	4.2	10.4
	関沢	143	13.3	40.6	30.8	10.5	-	0.7	4.2	143	4.9	25.9	43.4	6.3	2.1	0.7	4.9	11.9
	勝瀬	108	13.0	43.5	35.2	1.9	0.9	0.9	4.6	108	3.7	25.0	41.7	8.3	1.9	1.9	4.6	13.0
	水谷東	72	8.3	41.7	27.8	8.3	2.8	2.8	8.3	72	5.6	25.0	38.9	4.2	4.2	-	8.3	13.9

また、(2) 満足度で「やや不満」「不満」「非常に不満」に○を付けた方は、
 (3) 不満な理由について主なものを1つ選んで○を付けてください。

②6 広報「ふじみ」の発行

(3) 不満な理由

	n	読行政 みに用 語など が多く て	足紙 り面 ない の作 り方 に工 夫が	が市 民が 少な い参 加す るべ い	少市 ない の政 策な どの 情報 が	届く 日 が不 定期 であ る	そ の 他	無 回 答	
全 体	152	9.2	30.3	7.2	15.8	7.9	27.6	2.0	
性別	男性	59	8.5	33.9	3.4	22.0	11.9	18.6	1.7
	女性	87	10.3	26.4	9.2	12.6	5.7	33.3	2.3
	無回答	6	-	50.0	16.7	-	-	33.3	-
年齢	18～19歳	-	-	-	-	-	-	-	-
	20～29歳	16	18.8	25.0	6.3	12.5	6.3	31.3	-
	30～39歳	31	9.7	22.6	6.5	16.1	12.9	32.3	-
	40～49歳	24	12.5	20.8	4.2	25.0	12.5	20.8	4.2
	50～59歳	25	4.0	40.0	4.0	12.0	4.0	36.0	-
	60～69歳	24	12.5	29.2	8.3	16.7	4.2	29.2	-
	70歳以上	26	3.8	38.5	11.5	15.4	7.7	15.4	7.7
無回答	6	-	50.0	16.7	-	-	33.3	-	
職業	農業	3	-	100.0	-	-	-	-	-
	自営業	5	20.0	20.0	-	40.0	-	20.0	-
	自由業	3	-	-	-	33.3	33.3	33.3	-
	会社・団体役員	21	14.3	28.6	4.8	14.3	9.5	28.6	-
	事務職・専門技術職	25	8.0	36.0	12.0	20.0	4.0	20.0	-
	技能・労務職	3	-	33.3	-	-	33.3	-	33.3
	販売・サービス業	5	20.0	20.0	-	-	-	60.0	-
	パート・アルバイト	21	9.5	23.8	9.5	28.6	-	28.6	-
	学生	3	-	-	-	33.3	-	66.7	-
	家事従事者（専業主婦など）	25	16.0	16.0	8.0	4.0	16.0	36.0	4.0
	無職	31	3.2	41.9	6.5	16.1	6.5	22.6	3.2
その他	1	-	-	-	-	100.0	-	-	
無回答	6	-	50.0	16.7	-	-	33.3	-	
通勤通学先	富士見市内	18	5.6	38.9	16.7	11.1	5.6	22.2	-
	富士見市以外の埼玉県内	28	10.7	28.6	3.6	17.9	10.7	28.6	-
	東京都内	38	13.2	23.7	2.6	26.3	-	31.6	2.6
	その他	2	-	50.0	-	50.0	-	-	-
	無回答	3	-	33.3	33.3	-	33.3	-	-
住居形態	持家一戸建	88	6.8	31.8	8.0	22.7	2.3	25.0	3.4
	分譲マンション	22	9.1	27.3	-	9.1	13.6	40.9	-
	借家一戸建	1	100.0	-	-	-	-	-	-
	賃貸マンション・アパート	31	12.9	25.8	6.5	3.2	22.6	29.0	-
	社宅・寮・間借・下宿	2	50.0	-	-	50.0	-	-	-
	その他	-	-	-	-	-	-	-	-
	無回答	8	-	50.0	25.0	-	-	25.0	-
居住年数	1年未満	5	20.0	20.0	-	-	40.0	20.0	-
	1～3年未満	6	33.3	16.7	-	-	16.7	33.3	-
	3～5年未満	16	18.8	12.5	18.8	18.8	6.3	25.0	-
	5～10年未満	17	-	41.2	5.9	5.9	23.5	23.5	-
	10～20年未満	26	11.5	38.5	7.7	7.7	-	30.8	3.8
	20年以上	76	6.6	28.9	5.3	23.7	5.3	27.6	2.6
	無回答	6	-	50.0	16.7	-	-	33.3	-
前居住地区	富士見市以外の埼玉県内	57	5.3	36.8	7.0	12.3	8.8	28.1	1.8
	東京都内	48	10.4	27.1	8.3	20.8	4.2	27.1	2.1
	関東地方（東京・埼玉以外）	11	18.2	9.1	9.1	-	27.3	36.4	-
	上記以外の道府県	9	33.3	11.1	11.1	11.1	22.2	11.1	-
	生まれたときから本市に居住	17	5.9	35.3	-	35.3	-	23.5	-
	海外	2	-	50.0	-	-	-	50.0	-
無回答	8	-	37.5	12.5	-	-	37.5	12.5	
家族構成	単身世帯	17	5.9	29.4	11.8	11.8	5.9	29.4	5.9
	夫婦のみ世帯	34	8.8	26.5	2.9	11.8	20.6	29.4	-
	親子2世代	81	11.1	27.2	7.4	18.5	4.9	28.4	2.5
	親・子・孫の3世代	9	-	66.7	-	22.2	-	11.1	-
	その他	3	33.3	-	-	33.3	-	33.3	-
無回答	8	-	50.0	25.0	-	-	25.0	-	
同居家族	小学校入学前の子がいる	23	13.0	21.7	13.0	13.0	13.0	26.1	-
	小・中学生の子がいる	18	11.1	44.4	-	16.7	-	27.8	-
	介護を必要とする家族がいる	12	8.3	41.7	-	16.7	8.3	25.0	-
	介護を必要としない65歳以上の家族がいる	28	7.1	35.7	3.6	17.9	3.6	25.0	7.1
	上記にあてはまる人はいない	53	11.3	24.5	7.5	17.0	11.3	28.3	-
	無回答	3	-	33.3	-	33.3	-	33.3	-
居住地域	鶴瀬	27	3.7	37.0	3.7	18.5	11.1	18.5	7.4
	水谷	16	12.5	31.3	-	18.8	6.3	31.3	-
	南畑	6	-	50.0	16.7	-	16.7	16.7	-
	関沢	13	15.4	15.4	15.4	23.1	-	30.8	-
	勝瀬	13	-	30.8	-	38.5	-	30.8	-
	水谷東	6	33.3	33.3	-	-	-	33.3	-
	諏訪	8	12.5	25.0	-	-	12.5	50.0	-
	みずほ台	17	5.9	41.2	5.9	11.8	11.8	23.5	-
	針ヶ谷	6	33.3	16.7	16.7	-	16.7	16.7	-
	ふじみ野	15	6.7	20.0	-	13.3	20.0	40.0	-
	つるせ台	10	-	30.0	40.0	20.0	-	10.0	-
無回答	15	13.3	26.7	6.7	13.3	-	33.3	6.7	

問3は、市の取組に対する評価をお聞きます。次のページ以降の①から④までの各項目の、(1)重要度(2)満足度について、お気持ちに最も近いものに1つずつ○を付けてください。

⑦市ホームページの運営

(1)重要度

(2)満足度

	n	(1)重要度						(2)満足度										
		非常に重要である	重要である	少し重要である	あまり重要ではない	重要ではない	全く重要ではない	無回答	n	非常に満足	満足	やや満足	やや不満足	不満	非常に不満	わからない	無回答	
全体	1,254	10.8	34.1	35.5	11.1	1.7	0.8	6.0	1,254	2.2	14.0	36.8	12.0	3.6	1.5	17.0	12.8	
性別	男性	441	9.3	31.1	37.6	13.2	1.6	1.4	5.9	441	2.0	15.2	37.6	12.0	5.0	1.8	13.6	12.7
	女性	766	11.4	36.9	33.9	9.9	1.7	0.3	5.9	766	2.3	13.3	36.3	12.0	2.9	1.3	19.2	12.7
	無回答	47	17.0	17.0	40.4	10.6	2.1	4.3	8.5	47	2.1	12.8	38.3	12.8	2.1	2.1	12.8	17.0
年齢	18～19歳	13	7.7	30.8	46.2	-	-	7.7	7.7	13	7.7	23.1	23.1	23.1	7.7	-	15.4	-
	20～29歳	78	12.8	33.3	41.0	9.0	1.3	2.6	-	78	6.4	14.1	33.3	15.4	10.3	3.8	14.1	2.6
	30～39歳	142	16.2	33.8	31.7	13.4	2.8	0.7	1.4	142	5.6	9.2	33.1	19.7	6.3	3.5	19.7	2.8
	40～49歳	215	14.0	34.4	34.9	13.5	-	0.5	2.8	215	1.4	19.5	43.3	11.2	2.8	1.9	13.0	7.0
	50～59歳	233	9.0	39.5	38.6	9.9	1.3	-	1.7	233	0.4	14.2	45.1	18.0	2.1	1.3	15.0	3.9
	60～69歳	218	7.3	33.5	40.8	11.5	0.9	0.5	5.5	218	1.8	13.3	40.8	7.3	3.2	0.5	19.3	13.8
	70歳以上	304	8.9	33.2	28.9	10.2	3.0	0.7	15.1	304	1.6	12.5	26.6	6.6	2.6	0.7	19.4	29.9
	無回答	51	15.7	19.6	39.2	9.8	3.9	3.9	7.8	51	2.0	11.8	35.3	11.8	2.0	2.0	15.7	19.6
職業	農業	13	-	38.5	23.1	7.7	7.7	-	23.1	13	-	23.1	23.1	7.7	15.4	-	-	30.8
	自営業	45	15.6	40.0	28.9	11.1	-	-	4.4	45	2.2	20.0	33.3	8.9	2.2	2.2	22.2	8.9
	自由業	13	23.1	30.8	38.5	7.7	-	-	-	13	7.7	30.8	30.8	15.4	7.7	-	7.7	-
	会社・団体役員	166	10.8	30.1	37.3	16.9	1.8	0.6	2.4	166	0.6	13.3	42.2	12.7	6.0	2.4	15.7	7.2
	事務職・専門技術職	151	13.2	38.4	37.7	6.0	2.0	1.3	1.3	151	2.6	14.6	39.1	16.6	4.6	4.0	11.9	6.6
	技能・労務職	37	10.8	29.7	21.6	27.0	-	5.4	5.4	37	5.4	16.2	37.8	10.8	-	-	18.9	10.8
	販売・サービス業	37	2.7	40.5	37.8	13.5	-	-	5.4	37	-	8.1	48.6	16.2	-	-	24.3	2.7
	パート・アルバイト	205	9.3	33.7	37.6	15.6	0.5	-	3.4	205	1.5	16.6	40.0	15.6	1.5	1.0	16.1	7.8
	学生	29	17.2	31.0	41.4	6.9	-	3.4	-	29	10.3	13.8	27.6	20.7	10.3	-	17.2	-
	家事従事者(専業主婦など)	262	11.1	40.8	32.1	8.0	0.8	-	7.3	262	1.5	11.1	37.8	9.2	1.5	1.5	20.2	17.2
	無職	224	8.0	30.4	36.6	8.9	3.6	0.9	11.6	224	2.7	13.4	29.0	8.5	5.8	0.4	17.9	22.3
	その他	11	27.3	18.2	45.5	-	9.1	-	-	11	18.2	-	27.3	-	-	-	36.4	18.2
無回答	61	14.8	19.7	37.7	8.2	3.3	3.3	13.1	61	1.6	14.8	36.1	11.5	1.6	1.6	11.5	21.3	
通勤通学先	富士見市内	181	11.0	30.9	42.5	9.4	1.1	0.6	4.4	181	1.7	19.9	35.9	14.9	2.8	1.1	14.4	9.4
	富士見市以外の埼玉県内	253	11.1	33.6	35.6	16.6	0.4	1.2	1.6	253	1.2	12.6	41.9	14.2	3.6	0.8	18.2	7.5
	東京都内	226	11.1	37.2	33.2	13.3	2.2	0.4	2.7	226	4.0	15.9	38.1	15.9	5.3	3.1	14.2	3.5
	その他	13	15.4	53.8	23.1	7.7	-	-	-	13	-	15.4	61.5	7.7	-	-	15.4	-
無回答	23	8.7	30.4	26.1	13.0	-	4.3	17.4	23	-	4.3	34.8	4.3	4.3	8.7	13.0	30.4	
住居形態	持家一戸建	775	10.5	34.2	35.2	10.8	1.4	0.8	7.1	775	1.9	13.8	36.8	12.1	3.4	1.2	16.5	14.3
	分譲マンション	168	10.7	36.3	34.5	13.7	2.4	0.6	1.8	168	1.2	17.3	39.9	11.3	6.5	1.2	15.5	7.1
	借家一戸建	21	14.3	28.6	28.6	23.8	-	-	4.8	21	-	9.5	33.3	9.5	-	-	28.6	19.0
	賃貸マンション・アパート	213	11.3	34.3	39.0	9.9	1.4	0.5	3.8	213	4.2	12.7	36.6	13.6	2.8	3.3	18.3	8.5
	社宅・寮・間借・下宿	10	-	70.0	20.0	-	10.0	-	-	10	-	30.0	10.0	10.0	10.0	-	30.0	10.0
	その他	4	25.0	50.0	-	25.0	-	-	-	4	-	-	25.0	-	-	-	25.0	50.0
無回答	63	14.3	22.2	36.5	7.9	3.2	3.2	12.7	63	3.2	11.1	36.5	9.5	1.6	1.6	15.9	20.6	
居住年数	1年未満	22	18.2	22.7	36.4	9.1	4.5	4.5	4.5	22	4.5	9.1	27.3	4.5	4.5	4.5	36.4	9.1
	1～3年未満	44	11.4	40.9	36.4	9.1	-	-	2.3	44	2.3	13.6	43.2	20.5	-	-	15.9	4.5
	3～5年未満	76	6.6	35.5	30.3	15.8	1.3	-	10.5	76	5.3	11.8	28.9	13.2	3.9	3.9	28.9	3.9
	5～10年未満	116	12.9	43.1	31.9	8.6	1.7	-	1.7	116	3.4	12.9	40.5	12.9	3.4	1.7	12.9	12.1
	10～20年未満	205	8.3	32.7	40.5	14.1	1.0	1.0	2.4	205	1.0	16.6	38.5	19.5	2.9	1.0	13.7	6.8
	20年以上	739	11.1	34.0	34.9	10.3	1.9	0.7	7.2	739	2.0	13.9	36.7	9.3	4.1	1.4	17.1	15.6
	無回答	52	15.4	19.2	38.5	11.5	1.9	3.8	9.6	52	1.9	11.5	34.6	13.5	1.9	1.9	13.5	21.2
前居住地区	富士見市以外の埼玉県内	444	10.6	36.7	35.6	10.1	1.6	1.1	4.3	444	2.7	13.5	37.6	12.4	2.3	1.8	19.4	10.4
	東京都内	399	9.8	32.1	39.6	9.8	2.0	-	6.8	399	1.3	12.5	35.6	11.8	3.3	1.3	18.3	16.0
	関東地方(東京・埼玉以外)	96	12.5	36.5	20.8	19.8	2.1	1.0	7.3	96	3.1	15.6	36.5	15.6	2.1	2.1	13.5	11.5
	上記以外の道府県	94	5.3	35.1	41.5	10.6	1.1	-	6.4	94	1.1	14.9	39.4	8.5	2.1	-	19.1	14.9
	生まれたときから本市に居住	157	15.3	34.4	28.7	12.1	1.3	1.3	7.0	157	3.8	17.8	36.3	11.5	9.6	1.9	9.6	9.6
	海外	6	-	66.7	33.3	-	-	-	-	6	-	-	66.7	16.7	-	-	16.7	-
	無回答	58	15.5	19.0	39.7	12.1	1.7	3.4	8.6	58	1.7	13.8	34.5	12.1	5.2	1.7	12.1	19.0
家族構成	単身世帯	123	9.8	33.3	37.4	6.5	3.3	1.6	8.1	123	2.4	12.2	32.5	8.9	4.9	0.8	20.3	17.9
	夫婦のみ世帯	331	8.8	33.2	36.0	13.3	2.1	0.6	6.0	331	1.5	16.0	37.2	9.4	2.1	0.6	20.2	13.0
	親子2世代	604	12.4	35.6	36.1	9.9	1.2	0.7	4.1	604	2.5	13.9	38.7	14.4	4.3	2.2	15.2	8.8
	親・子・孫の3世代	105	7.6	39.0	32.4	12.4	1.0	-	7.6	105	2.9	14.3	36.2	9.5	4.8	1.0	13.3	18.1
	その他	25	8.0	32.0	24.0	20.0	-	-	16.0	25	4.0	4.0	16.0	12.0	-	4.0	28.0	32.0
	無回答	66	15.2	19.7	33.3	13.6	3.0	3.0	12.1	66	1.5	10.6	34.8	13.6	1.5	1.5	12.1	24.2
同居家族	小学校入学前の子どもがいる	127	14.2	42.5	34.6	6.3	0.8	-	1.6	127	4.7	13.4	34.6	18.9	5.5	4.7	14.2	3.9
	小・中学生の子どもがいる	153	13.1	35.9	34.0	13.1	-	0.7	3.3	153	1.3	15.7	41.2	10.5	3.9	2.6	15.7	9.2
	介護を必要とする家族がいる	82	3.7	39.0	41.5	7.3	1.2	-	7.3	82	1.2	17.1	41.5	12.2	3.7	1.2	11.0	12.2
	介護を必要としない65歳以上の家族がいる	335	8.7	35.8	35.5	13.1	1.5	0.6	4.8	335	1.5	12.2	36.7	9.9	3.0	0.9	21.5	14.3
	上記にあてはまる人はいない	417	12.0	33.6	36.5	11.3	1.9	0.5	4.3	417	1.9	16.3	39.6	12.7	3.6	1.0	14.9	10.1
	無回答	42	7.1	26.2	23.8	11.9	-	2.4	28.6	42	7.1	9.5	11.9	11.9	2.4	-	21.4	35.7
	鶴瀬	136	14.0	32.4	33.8	11.0	3.7	0.7	4.4	136	3.7	15.4	30.9	14.7	4.4	2.9	16.2	11.8
	水谷	139	10.8	40.3	30.2	10.1	1.4	0.7	6.5	139	4.3	17.3	34.5	7.9	4.3	2.2	17.3	12.2
居住地域	南畑	48	2.1	35.4	39.6	18.8	-	-	4.2	48	-	16.7	43.8	6.3	6.3	-	14.6	12.5
	関沢	143	12.6	30.8	37.1	9.1	2.1	-	8.4	143	2.8	11.2	40.6	11.9	3.5	0.7	16.8	12.6
	勝瀬	108	13.0	32.4	30.6	12.0	1.9	0.9	9.3	108	0.9	12.0	35.2	15.7	1.9	0.9	14.8	18.5
	水谷東	72	5.6	29.2	33.3	18.1	1.4	1.4	11.1</									

また、(2) 満足度で「やや不満」「不満」「非常に不満」に○を付けた方は、
(3) 不満な理由について主なものを1つ選んで○を付けてください。

⑦市ホームページの運営

(3) 不満な理由

		n	見たい情報項目が少な	見たい情報がどこにあるか	障がい者、外国人、市民などへの配慮が不十分	申請などの機能や電子	公共施設の予約や電子	その他	無回答
全体		215	20.0	55.3	3.3	12.1	7.4	1.9	
性別	男性	83	22.9	49.4	4.8	13.3	7.2	2.4	
	女性	124	16.1	59.7	2.4	12.1	8.1	1.6	
	無回答	8	50.0	50.0	-	-	-	-	
年齢	18～19歳	4	-	75.0	25.0	-	-	-	
	20～29歳	23	13.0	52.2	-	17.4	17.4	-	
	30～39歳	42	14.3	69.0	2.4	14.3	-	-	
	40～49歳	34	23.5	52.9	-	14.7	8.8	-	
	50～59歳	50	26.0	50.0	4.0	16.0	4.0	-	
	60～69歳	24	20.8	41.7	8.3	8.3	20.8	-	
	70歳以上	30	13.3	60.0	3.3	3.3	6.7	13.3	
	無回答	8	50.0	50.0	-	-	-	-	
職業	農業	3	-	66.7	-	-	33.3	-	
	自営業	6	33.3	50.0	-	16.7	-	-	
	自由業	3	33.3	-	-	66.7	-	-	
	会社・団体役員	35	17.1	57.1	2.9	17.1	5.7	-	
	事務職・専門技術職	38	18.4	52.6	2.6	18.4	7.9	-	
	技能・労務職	4	75.0	25.0	-	-	-	-	
	販売・サービス業	6	16.7	83.3	-	-	-	-	
	パート・アルバイト	37	21.6	54.1	-	13.5	10.8	-	
	学生	9	22.2	66.7	-	-	11.1	-	
	家事従事者(専業主婦など)	32	9.4	62.5	6.3	9.4	9.4	3.1	
	無職	33	18.2	51.5	9.1	6.1	6.1	9.1	
	その他	-	-	-	-	-	-	-	-
無回答	9	44.4	55.6	-	-	-	-		
通勤通学先	富士見市内	34	17.6	61.8	2.9	11.8	5.9	-	
	富士見市以外の埼玉県内	47	25.5	53.2	-	14.9	6.4	-	
	東京都内	55	20.0	50.9	1.8	16.4	10.9	-	
	その他	1	-	100.0	-	-	-	-	
	無回答	4	25.0	50.0	-	25.0	-	-	
住居形態	持家一戸建	129	17.8	57.4	2.3	12.4	7.0	3.1	
	分譲マンション	32	15.6	50.0	3.1	12.5	18.8	-	
	借家一戸建	2	50.0	50.0	-	-	-	-	
	賃貸マンション・アパート	42	23.8	54.8	7.1	11.9	2.4	-	
	社宅・寮・間借・下宿	2	-	50.0	-	50.0	-	-	
	その他	-	-	-	-	-	-	-	
	無回答	8	50.0	50.0	-	-	-	-	
居住年数	1年未満	3	-	66.7	-	33.3	-	-	
	1～3年未満	9	33.3	66.7	-	-	-	-	
	3～5年未満	16	12.5	62.5	6.3	12.5	6.3	-	
	5～10年未満	21	14.3	61.9	-	19.0	4.8	-	
	10～20年未満	48	10.4	62.5	8.3	12.5	4.2	2.1	
	20年以上	109	23.9	49.5	1.8	11.0	11.0	2.8	
	無回答	9	44.4	44.4	-	11.1	-	-	
前居住地	富士見市以外の埼玉県内	73	13.7	54.8	6.8	13.7	9.6	1.4	
	東京都内	65	30.8	52.3	1.5	7.7	4.6	3.1	
	関東地方(東京・埼玉以外)	19	15.8	57.9	-	21.1	5.3	-	
	上記以外の道府県	10	-	90.0	-	10.0	-	-	
	生まれたときから本市に居住	36	16.7	58.3	2.8	11.1	11.1	-	
	海外	1	-	-	-	100.0	-	-	
	無回答	11	36.4	36.4	-	9.1	9.1	9.1	
家族構成	単身世帯	18	22.2	50.0	-	16.7	5.6	5.6	
	夫婦のみ世帯	40	12.5	75.0	2.5	2.5	5.0	2.5	
	親子2世代	126	19.8	51.6	4.0	15.1	7.9	1.6	
	親・子・孫の3世代	16	25.0	50.0	6.3	6.3	12.5	-	
	その他	4	25.0	25.0	-	25.0	25.0	-	
	無回答	11	36.4	54.5	-	9.1	-	-	
同居家族	小学校入学前の子がいる	37	16.2	59.5	2.7	18.9	2.7	-	
	小・中学生の子がいる	26	11.5	65.4	3.8	11.5	7.7	-	
	介護を必要とする家族がいる	14	7.1	42.9	14.3	14.3	14.3	7.1	
	介護を必要としない65歳以上の家族がいる	46	28.3	54.3	4.3	4.3	4.3	4.3	
	上記にあてはまる人はいない	72	16.7	56.9	2.8	13.9	9.7	-	
	無回答	6	33.3	50.0	-	-	16.7	-	
居住地域	鶴瀬	30	13.3	46.7	6.7	20.0	10.0	3.3	
	水谷	20	25.0	50.0	-	10.0	15.0	-	
	南畑	6	50.0	33.3	-	16.7	-	-	
	関沢	23	21.7	56.5	-	17.4	-	4.3	
	勝瀬	20	15.0	70.0	-	5.0	5.0	5.0	
	水谷東	8	37.5	50.0	-	12.5	-	-	
	諏訪	15	26.7	53.3	-	13.3	6.7	-	
	みずほ台	26	15.4	57.7	7.7	11.5	7.7	-	
	針ヶ谷	7	14.3	85.7	-	-	-	-	
	ふじみ野	22	18.2	50.0	13.6	9.1	9.1	-	
	つるせ台	20	15.0	55.0	-	15.0	15.0	-	
無回答	18	22.2	61.1	-	5.6	5.6	5.6		

問3は、市の取組に対する評価をお聞きします。次のページ以降の①から④までの各項目の、(1) 重要度 (2) 満足度について、お気持ちに最も近いものに1つずつ○を付けてください。

⑫情報公開

(1) 重要度

(2) 満足度

		n	非常に重要である	重要である	少し重要である	あまり重要ではない	重要ではない	全く重要ではない	無回答
全体		1,254	15.2	38.1	32.2	7.9	0.8	0.2	5.6
性別	男性	441	16.6	35.6	31.5	10.0	0.7	0.2	5.4
	女性	766	13.8	40.1	32.9	6.8	0.9	-	5.5
	無回答	47	23.4	29.8	27.7	6.4	-	4.3	8.5
年齢	18～19歳	13	23.1	23.1	38.5	7.7	-	-	7.7
	20～29歳	78	19.2	30.8	35.9	9.0	5.1	-	-
	30～39歳	142	18.3	34.5	34.5	9.2	1.4	0.7	1.4
	40～49歳	215	16.3	42.3	30.2	9.8	-	-	1.4
	50～59歳	233	11.6	42.5	36.1	7.7	0.4	-	1.7
	60～69歳	218	16.1	39.4	31.2	6.9	0.9	-	5.5
	70歳以上	304	12.2	36.2	29.9	6.9	0.3	-	14.5
	無回答	51	23.5	31.4	27.5	5.9	-	3.9	7.8
職業	農業	13	15.4	53.8	-	7.7	-	-	23.1
	自営業	45	24.4	35.6	28.9	4.4	2.2	-	4.4
	自由業	13	15.4	46.2	30.8	7.7	-	-	-
	会社・団体役員	166	16.3	31.9	39.2	9.0	1.8	-	1.8
	事務職・専門技術職	151	13.9	44.4	35.1	4.0	0.7	0.7	1.3
	技能・労務職	37	16.2	37.8	13.5	27.0	-	-	5.4
	販売・サービス業	37	2.7	54.1	27.0	13.5	-	-	2.7
	パート・アルバイト	205	12.2	37.1	36.1	11.2	0.5	-	2.9
	学生	29	27.6	34.5	31.0	6.9	-	-	-
	家事従事者(専業主婦など)	262	14.9	42.7	30.9	4.2	0.8	-	6.5
	無職	224	14.3	33.5	31.3	8.9	0.9	-	11.2
	その他	11	36.4	18.2	36.4	-	-	-	9.1
無回答	61	19.7	32.8	26.2	4.9	-	3.3	13.1	
通勤通学先	富士見市内	181	14.9	38.1	33.1	9.4	0.6	-	3.9
	富士見市以外の埼玉県内	253	13.0	40.3	34.4	10.7	0.4	-	1.2
	東京都内	226	15.5	38.1	34.5	7.5	1.8	0.4	2.2
	その他	13	30.8	38.5	30.8	-	-	-	-
無回答	23	17.4	30.4	17.4	17.4	-	-	17.4	
住居形態	持家一戸建	775	13.9	38.8	31.4	8.5	0.6	-	6.7
	分譲マンション	168	16.7	39.3	33.9	8.3	0.6	-	1.2
	借家一戸建	21	19.0	28.6	33.3	14.3	-	-	4.8
	賃貸マンション・アパート	213	15.5	35.7	38.0	5.2	1.9	0.5	3.3
	社宅・寮・間借・下宿	10	20.0	50.0	30.0	-	-	-	-
	その他	4	25.0	50.0	-	25.0	-	-	-
無回答	63	22.2	34.9	20.6	6.3	-	3.2	12.7	
居住年数	1年未満	22	18.2	36.4	31.8	4.5	-	-	4.5
	1～3年未満	44	13.6	43.2	36.4	6.8	-	-	-
	3～5年未満	76	10.5	28.9	39.5	7.9	2.6	-	10.5
	5～10年未満	116	18.1	39.7	33.6	6.9	-	-	1.7
	10～20年未満	205	11.7	39.0	36.6	10.7	-	-	2.0
	20年以上	739	15.7	38.8	30.3	7.4	1.1	-	6.6
	無回答	52	21.2	30.8	25.0	7.7	-	3.8	11.5
前居住地区	富士見市以外の埼玉県内	444	15.1	36.5	35.8	7.4	0.9	-	4.3
	東京都内	399	13.5	37.6	32.8	9.3	0.3	-	6.5
	関東地方(東京・埼玉以外)	96	15.6	44.8	30.2	3.1	1.0	1.0	4.2
	上記以外の道府県	94	8.5	45.7	35.1	6.4	-	-	4.3
	生まれのときから本市に居住	157	21.0	38.9	22.3	8.9	1.9	-	7.0
	海外	6	16.7	33.3	50.0	-	-	-	-
無回答	58	20.7	29.3	24.1	10.3	1.7	3.4	10.3	
家族構成	単身世帯	123	21.1	34.1	30.9	4.9	-	0.8	8.1
	夫婦のみ世帯	331	13.3	37.5	34.4	9.1	0.3	-	5.4
	親子2世代	604	15.6	37.9	33.3	7.9	1.5	-	3.8
	親・子・孫の3世代	105	9.5	49.5	29.5	5.7	-	-	5.7
	その他	25	16.0	40.0	24.0	4.0	-	-	16.0
	無回答	66	18.2	31.8	21.2	12.1	-	3.0	13.6
同居家族	小学校入学前の子どもがいる	127	12.6	45.7	32.3	6.3	1.6	-	1.6
	小・中学生の子どもがいる	153	13.1	39.9	37.3	8.5	-	-	1.3
	介護を必要とする家族がいる	82	9.8	41.5	31.7	8.5	-	-	8.5
	介護を必要としない65歳以上の家族がいる	335	11.9	41.8	33.4	8.1	0.6	-	4.2
	上記にあてはまる人はいない	417	17.3	36.5	32.6	8.4	1.4	-	3.8
無回答	42	7.1	31.0	28.6	7.1	-	-	26.2	
居住地域	鶴瀬	136	13.2	46.3	30.1	4.4	0.7	-	5.1
	水谷	139	14.4	39.6	33.8	5.8	0.7	-	5.8
	南畑	48	6.3	43.8	29.2	14.6	4.2	-	2.1
	関沢	143	11.9	32.9	38.5	7.7	1.4	0.7	7.0
	勝瀬	108	19.4	33.3	30.6	9.3	-	-	7.4
	水谷東	72	13.9	36.1	25.0	12.5	-	-	12.5
	諏訪	109	18.3	37.6	33.0	5.5	-	-	5.5
	みずほ台	120	20.8	34.2	33.3	7.5	1.7	-	2.5
	針ヶ谷	75	13.3	37.3	36.0	10.7	-	1.3	1.3
	ふじみ野	106	17.9	42.5	28.3	8.5	0.9	-	1.9
	つるせ台	109	11.0	45.9	34.9	3.7	-	-	4.6
無回答	89	16.9	28.1	28.1	13.5	1.1	1.1	11.2	

		n	非常に満足	満足	やや満足	やや不満	不満	非常に不満	わからない	無回答
全体		1,254	1.4	9.5	36.3	11.2	2.6	1.5	24.9	12.7
性別	男性	441	1.1	11.6	37.2	13.6	3.9	1.4	18.8	12.5
	女性	766	1.6	8.5	36.0	9.8	2.0	1.4	28.2	12.5
	無回答	47	-	6.4	31.9	12.8	-	4.3	27.7	17.0
年齢	18～19歳	13	-	7.7	30.8	30.8	7.7	-	23.1	-
	20～29歳	78	5.1	7.7	34.6	16.7	2.6	1.3	29.5	2.6
	30～39歳	142	4.9	7.0	32.4	7.0	4.2	4.2	35.9	4.2
	40～49歳	215	-	14.0	43.3	10.7	1.4	1.9	23.7	5.1
	50～59歳	233	-	7.7	44.2	15.0	1.7	0.4	26.6	4.3
	60～69歳	218	0.5	9.6	38.1	11.5	2.8	0.9	24.3	12.4
	70歳以上	304	1.6	9.9	27.3	8.2	3.3	1.0	18.1	30.6
	無回答	51	-	5.9	31.4	11.8	-	3.9	27.5	19.6
職業	農業	13	-	7.7	23.1	7.7	15.4	-	15.4	30.8
	自営業	45	-	15.6	33.3	13.3	4.4	2.2	22.2	8.9
	自由業	13	-	30.8	53.8	7.7	-	-	7.7	-
	会社・団体役員	166	-	9.6	44.6	10.8	3.0	1.8	22.9	7.2
	事務職・専門技術職	151	1.3	11.3	35.1	15.2	2.6	3.3	24.5	6.6
	技能・労務職	37	2.7	10.8	43.2	5.4	5.4	-	21.6	10.8
	販売・サービス業	37	-	5.4	43.2	13.5	-	-	35.1	2.7
	パート・アルバイト	205	1.5	9.8	39.0	10.2	2.0	0.5	30.7	6.3
	学生	29	-	13.8	27.6	27.6	-	-	3.4	27.6
	家事従事者(専業主婦など)	262	2.3	6.1	38.9	8.8	1.1	0.8	24.0	17.9
	無職	224	1.8	10.3	26.3	11.6	3.6	1.8	22.8	21.9
	その他	11	9.1	-	18.2	9.1	18.2	-	27.3	18.2
無回答	61	-	8.2	32.8	9.8	-	3.3	24.6	21.3	
通勤通学先	富士見市内	181	1.7	10.5	41.4	14.4	2.2	1.1	21.0	7.7
	富士見市以外の埼玉県内	253	0.4	12.3	34.8	11.9	2.4	0.8	30.0	7.5
	東京都内	226	0.9	9.7	42.5	11.9	2.7	2.2	26.5	3.5
	その他	13	-	15.4	53.8	-	7.7	7.7	15.4	-
無回答	23	-	4.3	26.1	8.7	8.7	4.3	17.4	30.4	
住居形態	持家一戸建	775	1.0	9.9	37.2	10.8	2.2	1.4	23.4	14.1
	分譲マンション	168	1.2	10.7	34.5	13.1	4.8	0.6	29.2	6.0
	借家一戸建	21	-	9.5	33.3	-	-	-	38.1	19.0
	賃貸マンション・アパート	213	3.3	8.5	36.2	13.1	2.8	2.3	24.9	8.9
	社宅・寮・間借・下宿	10	-	10.0	30.0	10.0	-	-	30.0	20.0
	その他	4	-	-	-	-	-	-	50.0	50.0
無回答	63	-	4.8	34.9	9.5	1.6	3.2	25.4	20.6	
居住年数	1年未満	22	4.5	9.1	31.8	4.5	-	4.5	40.9	4.5
	1～3年未満	44	2.3	2.3	40.9	11.4	4.5	-	34.1	4.5
	3～5年未満	76	3.9	6.6	31.6	10.5	1.3	1.3	39.5	5.3
	5～10年未満	116	2.6	5.2	43.1	8.6	0.9	2.6	25.9	11.2
	10～20年未満	205	0.5	11.7	36.1	13.7	2.9	1.0	28.3	5.9
	20年以上	739	1.1	10.6	36.0	11.2	3.0	1.4	21.1	15.7
	無回答	52	-	5.8	30.8	11.5	-	3.8	26.9	21.2
前居住地区	富士見市以外の埼玉県内	444	1.8	9.0	37.6	10.8	2.3	1.8	26.1	10.6
	東京都内	399	1.0	9.3	32.1	11.8	3.3	0.8	26.3	15.5
	関東地方(東京・埼玉以外)	96	1.0	8.3	43.8	10.4	2.1	2.1	19.8	12.5
	上記以外の道府県	94	1.1	7.4	39.4	9.6	-	1.1	28.7	12.8
	生まれのときから本市に居住	157	1.9	14.6	36.9	12.7	3.8	1.9	18.5	9.6
	海外	6	-	-	66.7	-	-	-	33.3	-
無回答	58	-	6.9	32.8	12.1	1.7	3.4	24.1	19.0	
家族構成	単身世帯	123	2.4	8.9	27.6	13.0	4.9	-	25.2	17.9
	夫婦のみ世帯	331	0.6							

また、(2) 満足度で「やや不満」「不満」「非常に不満」に○を付けた方は、
 (3) 不満な理由について主なものを1つ選んで○を付けてください。

⑳ 情報公開

(3) 不満な理由

		n	分 情 報 公 開 の 取 組 が 不 十	わ 情 報 公 開 請 求 の 方 法 が	が 情 報 公 開 に し て い る 資 料	情 報 公 開 の 時 期 が 遅 い	そ の 他	無 回 答
全 体		192	36.5	19.3	37.5	2.1	2.6	2.1
性 別	男性	83	42.2	15.7	36.1	2.4	2.4	1.2
	女性	101	32.7	22.8	37.6	2.0	2.0	3.0
	無回答	8	25.0	12.5	50.0	-	12.5	-
年 齢	18～19歳	5	60.0	-	40.0	-	-	-
	20～29歳	16	31.3	25.0	43.8	-	-	-
	30～39歳	22	50.0	18.2	31.8	-	-	-
	40～49歳	30	30.0	33.3	33.3	3.3	-	-
	50～59歳	40	45.0	17.5	32.5	2.5	-	2.5
	60～69歳	33	36.4	12.1	48.5	-	3.0	-
	70歳以上	38	26.3	18.4	34.2	5.3	7.9	7.9
	無回答	8	25.0	12.5	50.0	-	12.5	-
職 業	農業	3	-	-	33.3	33.3	-	33.3
	自営業	9	44.4	11.1	44.4	-	-	-
	自由業	1	100.0	-	-	-	-	-
	会社・団体役員	26	53.8	26.9	19.2	-	-	-
	事務職・専門技術職	32	40.6	28.1	28.1	3.1	-	-
	技能・労務職	4	75.0	-	25.0	-	-	-
	販売・サービス業	5	40.0	20.0	40.0	-	-	-
	パート・アルバイト	26	26.9	15.4	53.8	-	3.8	-
	学生	9	55.6	-	44.4	-	-	-
	家事従事者(専業主婦など)	28	28.6	21.4	39.3	-	3.6	7.1
	無職	38	28.9	21.1	36.8	5.3	5.3	2.6
その他	3	-	-	100.0	-	-	-	
	無回答	8	25.0	12.5	50.0	-	12.5	-
通 勤 通 学 先	富士見市内	32	37.5	21.9	34.4	3.1	-	3.1
	富士見市以外の埼玉県内	38	39.5	10.5	50.0	-	-	-
	東京都内	38	47.4	23.7	23.7	2.6	2.6	-
	その他	2	50.0	50.0	-	-	-	-
	無回答	5	60.0	20.0	20.0	-	-	-
住 居 形 態	持家一戸建	112	35.7	22.3	33.9	3.6	1.8	2.7
	分譲マンション	31	29.0	16.1	48.4	-	6.5	-
	借家一戸建	-	-	-	-	-	-	-
	賃貸マンション・アパート	39	43.6	15.4	38.5	-	-	2.6
	社宅・寮・間借・下宿	1	100.0	-	-	-	-	-
	その他	-	-	-	-	-	-	-
	無回答	9	33.3	11.1	44.4	-	11.1	-
居 住 年 数	1年未満	2	50.0	-	50.0	-	-	-
	1～3年未満	7	57.1	14.3	28.6	-	-	-
	3～5年未満	10	30.0	20.0	50.0	-	-	-
	5～10年未満	14	28.6	21.4	50.0	-	-	-
	10～20年未満	36	38.9	19.4	33.3	2.8	2.8	2.8
	20年以上	115	36.5	20.0	35.7	2.6	2.6	2.6
	無回答	8	25.0	12.5	50.0	-	12.5	-
前 居 住 住 地 区	富士見市以外の埼玉県内	66	37.9	15.2	42.4	-	3.0	1.5
	東京都内	63	34.9	22.2	34.9	1.6	3.2	3.2
	関東地方(東京・埼玉以外)	14	42.9	21.4	35.7	-	-	-
	上記以外の道府県	10	20.0	20.0	50.0	10.0	-	-
	生まれたときから本市に居住	29	44.8	24.1	24.1	6.9	-	-
	海外	-	-	-	-	-	-	-
	無回答	10	20.0	10.0	50.0	-	10.0	10.0
家 族 構 成	単身世帯	22	27.3	31.8	31.8	4.5	-	4.5
	夫婦のみ世帯	44	34.1	18.2	40.9	2.3	2.3	2.3
	親子2世代	99	40.4	16.2	39.4	1.0	2.0	1.0
	親・子・孫の3世代	15	46.7	33.3	13.3	-	-	6.7
	その他	3	-	-	66.7	-	33.3	-
	無回答	9	22.2	11.1	44.4	11.1	11.1	-
同 居 家 族	小学校入学前の子どもがいる	19	52.6	10.5	31.6	-	-	5.3
	小・中学生の子どもがいる	18	38.9	22.2	38.9	-	-	-
	介護を必要とする家族がいる	16	31.3	31.3	31.3	-	-	6.3
	介護を必要としない65歳以上の家族がいる	44	43.2	20.5	29.5	-	4.5	2.3
	上記にあてはまる人はいない	68	35.3	13.2	47.1	1.5	2.9	-
	無回答	5	20.0	40.0	20.0	20.0	-	-
居 住 地 域	鶴瀬	24	33.3	16.7	45.8	-	-	4.2
	水谷	20	35.0	25.0	40.0	-	-	-
	南畑	6	50.0	16.7	33.3	-	-	-
	関沢	19	31.6	21.1	31.6	5.3	10.5	-
	勝瀬	12	50.0	8.3	25.0	8.3	8.3	-
	水谷東	11	27.3	36.4	36.4	-	-	-
	諏訪	12	58.3	16.7	16.7	-	-	8.3
	みずほ台	25	20.0	28.0	48.0	-	4.0	-
	針ヶ谷	10	20.0	40.0	40.0	-	-	-
	ふじみ野	22	45.5	13.6	31.8	4.5	4.5	-
	つるせ台	16	68.8	6.3	25.0	-	-	-
	無回答	15	13.3	6.7	60.0	6.7	-	13.3

問3は、市の取組に対する評価をお聞きます。次のページ以降の①から④までの各項目の、(1)重要度(2)満足度について、お気持ちに最も近いものに1つずつ○を付けてください。

②市民参加・協働の推進

(1) 重要度

(2) 満足度

		n	非常に重要である	重要である	少し重要である	あまり重要ではない	重要ではない	全く重要ではない	無回答
全体		1,254	6.5	27.9	40.8	15.6	1.8	0.6	6.6
性別	男性	441	7.3	24.9	41.0	17.0	2.5	1.1	6.1
	女性	766	5.7	30.4	40.3	14.9	1.6	0.3	6.8
	無回答	47	12.8	14.9	46.8	14.9	-	2.1	8.5
年齢	18～19歳	13	-	7.7	61.5	7.7	15.4	-	7.7
	20～29歳	78	9.0	21.8	46.2	19.2	2.6	1.3	-
	30～39歳	142	9.9	24.6	37.3	21.1	2.8	2.1	2.1
	40～49歳	215	6.5	27.9	48.8	13.5	1.9	-	1.4
	50～59歳	233	5.2	31.8	41.2	18.5	0.9	0.9	1.7
	60～69歳	218	3.7	30.3	42.7	15.6	1.4	0.5	6.0
	70歳以上	304	6.9	28.9	32.6	11.5	2.0	-	18.1
	無回答	51	11.8	17.6	43.1	17.6	-	2.0	7.8
	職業	農業	13	7.7	38.5	15.4	7.7	7.7	-
自営業		45	11.1	37.8	37.8	2.2	2.2	2.2	6.7
自由業		13	7.7	30.8	53.8	7.7	-	-	-
会社・団体役員		166	4.8	23.5	42.8	22.3	3.0	0.6	3.0
事務職・専門技術職		151	9.3	28.5	43.0	15.2	1.3	1.3	1.3
技能・労務職		37	8.1	18.9	35.1	29.7	2.7	-	5.4
販売・サービス業		37	-	27.0	45.9	24.3	-	-	2.7
パート・アルバイト		205	2.9	34.1	42.9	16.1	1.0	-	2.9
学生		29	17.2	17.2	51.7	6.9	3.4	3.4	-
家事従事者(専業主婦など)		262	7.3	27.9	41.2	13.7	0.8	0.4	8.8
無職		224	5.8	28.6	35.7	12.9	3.6	0.4	12.9
その他		11	9.1	9.1	45.5	27.3	-	-	9.1
無回答		61	9.8	19.7	39.3	16.4	-	1.6	13.1
通勤通学先	富士見市内	181	4.4	32.0	42.0	13.8	2.8	1.1	3.9
	富士見市以外の埼玉県内	253	6.7	28.5	43.9	19.0	0.8	-	1.2
	東京都内	226	5.3	25.7	43.8	18.1	2.7	1.3	3.1
	その他	13	7.7	53.8	15.4	15.4	-	-	7.7
	無回答	23	21.7	21.7	30.4	8.7	-	-	17.4
住居形態	持家一戸建	775	5.8	30.8	37.0	16.1	1.9	0.3	8.0
	分譲マンション	168	7.1	25.6	48.8	14.9	1.2	0.6	1.8
	借家一戸建	21	4.8	28.6	33.3	23.8	4.8	-	4.8
	賃貸マンション・アパート	213	7.5	23.5	47.4	14.1	2.3	1.4	3.8
	社宅・寮・間借・下宿	10	-	30.0	50.0	10.0	-	10.0	-
	その他	4	25.0	-	50.0	25.0	-	-	-
無回答	63	11.1	14.3	44.4	14.3	-	1.6	14.3	
居住年数	1年未満	22	13.6	9.1	59.1	4.5	4.5	4.5	4.5
	1～3年未満	44	6.8	34.1	47.7	11.4	-	-	-
	3～5年未満	76	5.3	25.0	34.2	19.7	2.6	1.3	11.8
	5～10年未満	116	7.8	24.1	44.0	20.7	0.9	0.9	1.7
	10～20年未満	205	5.4	23.9	49.8	16.1	2.0	0.5	2.4
	20年以上	739	6.2	30.9	37.5	15.0	1.9	0.4	8.1
	無回答	52	11.5	17.3	42.3	13.5	1.9	1.9	11.5
前居住地区	富士見市以外の埼玉県内	444	6.8	27.7	42.6	16.9	1.4	-	4.7
	東京都内	399	5.0	25.6	44.1	15.3	2.0	0.3	7.8
	関東地方(東京・埼玉以外)	96	5.2	40.6	32.3	11.5	1.0	3.1	6.3
	上記以外の道府県	94	5.3	25.5	45.7	16.0	-	1.1	6.4
	生まれたときから本市に居住	157	10.2	32.5	30.6	15.3	3.2	1.3	7.0
	海外	6	-	33.3	50.0	-	-	-	16.7
	無回答	58	10.3	15.5	37.9	17.2	5.2	1.7	12.1
家族構成	単身世帯	123	7.3	22.8	43.9	15.4	-	1.6	8.9
	夫婦のみ世帯	331	5.4	28.7	41.4	13.9	2.4	0.3	7.9
	親子2世代	604	6.3	28.8	41.4	17.2	1.8	0.5	4.0
	親・子・孫の3世代	105	5.7	34.3	34.3	17.1	-	1.0	7.6
	その他	25	12.0	24.0	40.0	4.0	4.0	-	16.0
	無回答	66	12.1	16.7	37.9	12.1	4.5	1.5	15.2
同居家族	小学校入学前の子どもがいる	127	7.9	29.1	40.2	18.1	1.6	0.8	2.4
	小・中学生の子どもがいる	153	6.5	26.8	49.7	15.0	0.7	-	1.3
	介護を必要とする家族がいる	82	6.1	30.5	36.6	19.5	-	-	7.3
	介護を必要としない65歳以上の家族がいる	335	6.0	33.4	38.5	13.7	1.8	0.3	6.3
	上記にあてはまる人はいない	417	5.8	28.5	40.3	17.5	2.4	0.7	4.8
	無回答	42	4.8	19.0	38.1	9.5	2.4	-	26.2
居住地域	鶴瀬	136	7.4	35.3	33.8	14.7	2.2	-	6.6
	水谷	139	5.8	32.4	33.8	18.7	2.2	-	7.2
	南畑	48	2.1	29.2	39.6	20.8	6.3	-	2.1
	関沢	143	7.0	24.5	41.3	16.8	2.1	-	8.4
	勝瀬	108	8.3	31.5	37.0	13.0	0.9	0.9	8.3
	水谷東	72	4.2	26.4	38.9	16.7	1.4	-	12.5
	諏訪	109	9.2	31.2	38.5	11.9	1.8	0.9	6.4
	みずほ台	120	9.2	23.3	41.7	20.8	0.8	-	4.2
	針ヶ谷	75	4.0	28.0	48.0	12.0	1.3	4.0	2.7
	ふじみ野	106	5.7	19.8	49.1	18.9	2.8	0.9	2.8
	つるせ台	109	3.7	29.4	52.3	9.2	0.9	-	4.6
	無回答	89	7.9	21.3	40.4	14.6	1.1	2.2	12.4

		n	非常に満足	満足	やや満足	やや不満	不満	非常に不満	わからない	無回答
全体		1,254	1.0	8.0	33.4	13.6	2.2	0.6	28.2	13.1
性別	男性	441	1.4	8.6	35.6	16.3	3.9	0.7	21.3	12.2
	女性	766	0.8	7.6	32.4	11.9	1.4	0.4	32.2	13.3
	無回答	47	-	8.5	29.8	14.9	-	2.1	27.7	17.0
年齢	18～19歳	13	-	15.4	38.5	7.7	15.4	-	23.1	-
	20～29歳	78	3.8	11.5	26.9	15.4	3.8	1.3	34.6	2.6
	30～39歳	142	4.2	7.7	28.2	7.7	2.8	0.7	45.1	3.5
	40～49歳	215	-	8.4	40.0	10.2	0.5	1.4	34.0	5.6
	50～59歳	233	0.4	5.2	44.2	17.2	2.6	-	26.2	4.3
	60～69歳	218	-	8.3	36.7	17.0	2.3	-	22.5	13.3
	70歳以上	304	0.7	8.6	23.0	13.2	2.3	0.3	20.4	31.6
	無回答	51	-	7.8	27.5	13.7	-	2.0	29.4	19.6
	職業	農業	13	-	7.7	30.8	15.4	7.7	-	7.7
自営業		45	-	8.9	33.3	15.6	-	2.2	31.1	8.9
自由業		13	-	15.4	53.8	7.7	-	-	23.1	-
会社・団体役員		166	0.6	6.0	41.0	12.0	3.6	1.2	28.3	7.2
事務職・専門技術職		151	1.3	7.9	31.1	19.9	2.6	0.7	28.5	7.9
技能・労務職		37	5.4	8.1	43.2	5.4	-	-	27.0	10.8
販売・サービス業		37	-	5.4	45.9	10.8	2.7	-	35.1	-
パート・アルバイト		205	0.5	8.8	33.2	15.6	2.0	0.5	32.2	7.3
学生		29	3.4	13.8	31.0	13.8	10.3	-	27.6	-
家事従事者(専業主婦など)		262	0.8	6.1	36.3	10.3	1.1	-	27.9	17.6
無職		224	1.3	9.8	23.7	14.7	2.7	-	24.6	23.2
その他		11	-	-	36.4	9.1	-	9.1	27.3	18.2
無回答		61	-	9.8	26.2	11.5	-	1.6	29.5	21.3
通勤通学先	富士見市内	181	0.6	8.8	36.5	15.5	2.8	0.6	26.5	8.8
	富士見市以外の埼玉県内	253	0.8	7.9	36.8	13.4	1.6	0.4	32.0	7.1
	東京都内	226	1.8	8.0	35.8	15.9	3.5	0.9	29.6	4.4
	その他	13	-	7.7	53.8	-	-	-	38.5	-
	無回答	23	-	4.3	17.4	17.4	8.7	4.3	17.4	30.4
住居形態	持家一戸建	775	0.6	8.9	33.5	13.7	2.5	0.5	25.4	14.8
	分譲マンション	168	1.2	6.5	34.5	16.7	2.4	-	33.3	5.4
	借家一戸建	21	-	4.8	33.3	4.8	-	-	38.1	19.0
	賃貸マンション・アパート	213	2.3	6.6	33.8	12.2	1.9	0.9	32.9	9.4
	社宅・寮・間借・下宿	10	-	10.0	30.0	10.0	-	-	40.0	10.0
	その他	4	-	-	25.0	-	-	-	25.0	50.0
無回答	63	-	6.3	28.6	12.7	1.6	1.6	28.6	20.6	
居住年数	1年未満	22	4.5	4.5	22.7	4.5	-	4.5	54.5	4.5
	1～3年未満	44	-	9.1	29.5	6.8	-	-	50.0	4.5
	3～5年未満	76	2.6	5.3	25.0	13.2	2.6	-	46.1	5.3
	5～10年未満	116	1.7	6.0	34.5	10.3	1.7	0.9	33.6	11.2
	10～20年未満	205	-	7.8	39.0	15.6	2.0	-	29.3	6.3
	20年以上	739	0.9	8.7	33.6	14.2	2.7	0.5	23.1	16.2
	無回答	52	-	7.7	26.9	13.5	-	1.9	28.8	21.2
前居住地区	富士見市以外の埼玉県内	444	0.7	7.9	33.8	13.3	1.6	0.5	30.9	11.5
	東京都内	399	0.8	6.3	30.6	14.3	2.0	0.5	29.1	16.5
	関東地方(東京・埼玉以外)	96	1.0	8.3	34.4	17.7	3.1	1.0	24.0	10.4
	上記以外の道府県	94	-	11.7	36.2	7.4	1.1	-	29.8	13.8
	生まれたときから本市に居住	157	3.2	10.8	38.9	14.0	4.5	-	20.4	8.3
	海外	6	-	-	33.3	-	16.7	-	50.0	-
	無回答	58	-	6.9	29.3	13.8	1.7	3.4	25.9	19.0
家族構成	単身世帯	123	0.8							

また、(2)満足度で「やや不満」「不満」「非常に不満」に○を付けた方は、
 (3)不満な理由について主なものを1つ選んで○を付けてください。

29市民参加・協働の推進

(3) 不満な理由

		n	い情報内容がわかりにくい	い市のばよいかかわりに働く	い市民参加の機会が少な	へ協働する市民やNPO	その他	無回答
全体		205	32.2	41.5	15.6	5.9	2.4	2.4
性別	男性	92	41.3	32.6	15.2	6.5	1.1	3.3
	女性	105	23.8	47.6	17.1	5.7	3.8	1.9
	無回答	8	37.5	62.5	-	-	-	-
年齢	18～19歳	3	33.3	-	66.7	-	-	-
	20～29歳	16	50.0	25.0	25.0	-	-	-
	30～39歳	16	37.5	31.3	18.8	6.3	-	6.3
	40～49歳	26	26.9	53.8	11.5	7.7	-	-
	50～59歳	46	34.8	52.2	4.3	4.3	4.3	-
	60～69歳	42	31.0	40.5	19.0	4.8	4.8	-
	70歳以上	48	25.0	33.3	20.8	10.4	2.1	8.3
	無回答	8	37.5	62.5	-	-	-	-
職業	農業	3	66.7	-	-	33.3	-	-
	自営業	8	37.5	25.0	37.5	-	-	-
	自由業	1	-	100.0	-	-	-	-
	会社・団体役員	28	32.1	35.7	21.4	10.7	-	-
	事務職・専門技術職	35	45.7	40.0	5.7	-	5.7	2.9
	技能・労務職	2	100.0	-	-	-	-	-
	販売・サービス業	5	60.0	40.0	-	-	-	-
	パート・アルバイト	37	18.9	59.5	10.8	5.4	5.4	-
	学生	7	57.1	28.6	14.3	-	-	-
	家事従事者(専業主婦など)	30	20.0	56.7	20.0	-	-	3.3
	無職	39	23.1	25.6	25.6	15.4	2.6	7.7
その他	2	100.0	-	-	-	-	-	
	無回答	8	37.5	62.5	-	-	-	-
通勤通学先	富士見市内	34	35.3	41.2	11.8	8.8	2.9	-
	富士見市以外の埼玉県内	39	30.8	51.3	10.3	2.6	5.1	-
	東京都内	46	41.3	34.8	15.2	4.3	2.2	2.2
	その他	-	-	-	-	-	-	-
	無回答	7	42.9	42.9	14.3	-	-	-
住居形態	持家一戸建	129	34.1	36.4	17.1	7.0	2.3	3.1
	分譲マンション	32	18.8	59.4	9.4	6.3	6.3	-
	借家一戸建	1	-	100.0	-	-	-	-
	賃貸マンション・アパート	32	31.3	40.6	21.9	3.1	-	3.1
	社宅・寮・間借・下宿	1	100.0	-	-	-	-	-
	その他	-	-	-	-	-	-	-
	無回答	10	50.0	50.0	-	-	-	-
居住年数	1年未満	2	50.0	-	50.0	-	-	-
	1～3年未満	3	33.3	66.7	-	-	-	-
	3～5年未満	12	50.0	25.0	25.0	-	-	-
	5～10年未満	15	26.7	46.7	20.0	-	-	6.7
	10～20年未満	36	30.6	50.0	8.3	5.6	2.8	2.8
	20年以上	129	31.0	38.8	17.1	7.8	3.1	2.3
	無回答	8	37.5	62.5	-	-	-	-
前居住地区	富士見市以外の埼玉県内	68	38.2	45.6	7.4	4.4	2.9	1.5
	東京都内	67	23.9	41.8	16.4	10.4	3.0	4.5
	関東地方(東京・埼玉以外)	21	38.1	28.6	28.6	-	4.8	-
	上記以外の道府県	8	25.0	50.0	25.0	-	-	-
	生まれたときから本市に居住	29	34.5	34.5	24.1	6.9	-	-
	海外	1	-	100.0	-	-	-	-
	無回答	11	36.4	45.5	9.1	-	-	9.1
家族構成	単身世帯	18	27.8	50.0	11.1	-	5.6	5.6
	夫婦のみ世帯	55	29.1	43.6	16.4	7.3	1.8	1.8
	親子2世代	100	33.0	38.0	17.0	7.0	3.0	2.0
	親・子・孫の3世代	17	35.3	41.2	23.5	-	-	-
	その他	4	50.0	25.0	-	25.0	-	-
	無回答	11	36.4	54.5	-	-	-	9.1
同居家族	小学校入学前の子がいる	14	21.4	50.0	21.4	-	-	7.1
	小・中学生の子がいる	18	27.8	55.6	16.7	-	-	-
	介護を必要とする家族がいる	19	31.6	31.6	26.3	5.3	5.3	-
	介護を必要としない65歳以上の家族がいる	56	32.1	33.9	14.3	14.3	1.8	3.6
	上記にあてはまる人はいない	73	32.9	39.7	20.5	4.1	2.7	-
	無回答	7	28.6	71.4	-	-	-	-
居住地域	鶴瀬	34	29.4	32.4	14.7	11.8	5.9	5.9
	水谷	18	27.8	33.3	33.3	5.6	-	-
	南畑	3	33.3	33.3	-	33.3	-	-
	関沢	27	33.3	48.1	11.1	3.7	-	3.7
	勝瀬	19	36.8	26.3	21.1	10.5	5.3	-
	水谷東	11	9.1	54.5	27.3	-	9.1	-
	諏訪	17	35.3	47.1	5.9	5.9	5.9	-
	みずほ台	21	28.6	47.6	23.8	-	-	-
	針ヶ谷	11	27.3	27.3	27.3	9.1	-	9.1
	ふじみ野	16	25.0	62.5	6.3	6.3	-	-
	つるせ台	17	52.9	41.2	5.9	-	-	-
無回答	11	45.5	45.5	-	-	-	9.1	

問3は、市の取組に対する評価をお聞きます。次のページ以降の①から④までの各項目の、(1) 重要度 (2) 満足度について、お気持ちに最も近いものに1つずつ○を付けてください。

③⑩コミュニティ活動の推進

(1) 重要度

(2) 満足度

	n	(1) 重要度							(2) 満足度									
		非常に重要である	重要である	少し重要である	あまり重要ではない	重要ではない	全く重要ではない	無回答	非常に満足	満足	やや満足	やや不満足	不満	非常に不満	わからない	無回答		
全体	1,254	8.4	30.5	37.3	15.6	1.5	0.9	5.8	1.254	1.4	10.6	37.9	12.8	3.7	2.0	18.4	13.2	
性別	男性	441	6.6	29.3	39.0	16.6	1.6	1.4	5.7	441	0.9	12.5	39.7	12.9	4.3	1.6	15.9	12.2
	女性	766	9.1	31.7	36.6	14.8	1.6	0.5	5.7	766	1.7	9.8	36.8	12.5	3.5	2.3	19.8	13.4
	無回答	47	12.8	23.4	34.0	19.1	-	2.1	8.5	47	2.1	6.4	38.3	14.9	2.1	-	19.1	17.0
年齢	18～19歳	13	7.7	-	30.8	30.8	23.1	-	7.7	13	-	7.7	46.2	7.7	7.7	-	30.8	-
	20～29歳	78	10.3	24.4	42.3	17.9	2.6	1.3	1.3	78	6.4	10.3	26.9	10.3	5.1	2.6	32.1	6.4
	30～39歳	142	11.3	26.1	37.3	19.0	2.1	2.8	1.4	142	4.2	8.5	33.8	18.3	2.8	3.5	26.1	2.8
	40～49歳	215	7.4	33.0	40.5	17.2	-	-	1.9	215	-	10.2	45.1	9.3	4.2	3.3	22.8	5.1
	50～59歳	233	7.7	30.5	39.9	18.5	0.4	0.9	2.1	233	1.3	9.9	42.5	16.7	4.3	0.9	19.7	4.7
	60～69歳	218	4.6	33.0	42.2	11.9	3.2	-	5.0	218	-	10.6	42.7	12.4	3.2	1.8	16.5	12.8
	70歳以上	304	9.9	32.9	29.3	11.2	1.0	1.0	14.8	304	1.0	13.5	30.6	10.5	3.6	1.6	7.6	31.6
	無回答	51	11.8	25.5	33.3	19.6	-	2.0	7.8	51	2.0	5.9	35.3	13.7	2.0	-	21.6	19.6
職業	農業	13	7.7	30.8	23.1	7.7	7.7	-	23.1	13	-	7.7	30.8	7.7	-	7.7	7.7	38.5
	自営業	45	8.9	37.8	40.0	6.7	-	-	6.7	45	-	11.1	44.4	6.7	4.4	2.2	22.2	8.9
	自由業	13	23.1	23.1	38.5	15.4	-	-	-	13	-	30.8	46.2	15.4	7.7	-	-	-
	会社・団体役員	166	6.6	27.7	40.4	20.5	2.4	-	2.4	166	0.6	7.8	43.4	13.3	4.8	1.2	21.1	7.8
	事務職・専門技術職	151	9.3	36.4	35.8	15.2	-	2.0	1.3	151	0.7	12.6	29.8	17.9	4.0	3.3	24.5	7.3
	技能・労務職	37	5.4	16.2	40.5	27.0	2.7	-	8.1	37	2.7	8.1	37.8	8.1	2.7	-	29.7	10.8
	販売・サービス業	37	2.7	21.6	45.9	27.0	-	-	2.7	37	-	10.8	54.1	8.1	2.7	-	24.3	-
	パート・アルバイト	205	6.8	35.6	36.6	15.6	2.4	-	2.9	205	1.0	10.2	39.5	15.1	3.4	3.4	19.5	7.8
	学生	29	17.2	17.2	37.9	17.2	6.9	3.4	-	29	6.9	10.3	31.0	6.9	6.9	3.4	34.5	-
	家事従事者(専業主婦など)	262	8.8	30.9	38.9	11.5	1.5	0.8	7.6	262	2.7	9.5	38.2	12.6	3.4	1.1	14.1	18.3
	無職	224	7.6	29.9	35.7	14.3	0.9	1.8	9.8	224	0.9	13.4	33.9	11.6	3.6	1.8	13.4	21.4
	その他	11	27.3	18.2	36.4	18.2	-	-	-	11	-	-	63.6	-	9.1	9.1	9.1	9.1
	無回答	61	11.5	26.2	27.9	18.0	-	1.6	14.8	61	3.3	8.2	34.4	11.5	1.6	-	16.4	24.6
	通勤通学先	富士見市内	181	6.6	33.1	38.7	14.4	2.8	0.6	3.9	181	0.6	10.5	42.5	14.9	3.3	2.8	16.6
富士見市以外の埼玉県内		253	8.3	28.9	39.1	20.9	1.2	-	1.6	253	1.2	9.9	39.1	11.9	4.0	2.8	24.1	7.1
東京都内		226	8.4	30.5	38.9	15.9	2.2	1.3	2.7	226	1.3	10.6	37.2	15.5	4.9	1.8	23.5	5.3
その他		13	15.4	46.2	15.4	15.4	-	-	7.7	13	-	30.8	38.5	-	-	-	30.8	-
無回答	23	4.3	39.1	26.1	13.0	-	-	17.4	23	-	4.3	26.1	8.7	4.3	4.3	21.7	30.4	
住居形態	持家一戸建	775	8.3	32.6	34.8	15.5	1.3	0.6	6.8	775	1.4	12.0	39.2	13.4	3.7	2.1	13.9	14.2
	分譲マンション	168	7.1	28.6	45.2	13.7	2.4	0.6	2.4	168	1.2	10.1	38.1	10.7	5.4	1.8	25.0	7.7
	借家一戸建	21	4.8	28.6	28.6	33.3	-	-	4.8	21	-	9.5	33.3	14.3	-	-	23.8	19.0
	賃貸マンション・アパート	213	9.9	23.9	42.7	16.0	2.3	1.9	3.3	213	1.9	6.6	34.7	12.2	3.3	2.8	28.2	10.3
	社宅・寮・間借・下宿	10	-	50.0	40.0	10.0	-	-	-	10	-	30.0	10.0	20.0	-	-	30.0	10.0
	その他	4	25.0	25.0	50.0	-	-	-	-	4	-	-	25.0	-	-	-	25.0	50.0
	無回答	63	9.5	30.2	30.2	15.9	-	1.6	12.7	63	1.6	6.3	38.1	11.1	3.2	-	19.0	20.6
居住年数	1年未満	22	13.6	18.2	45.5	13.6	-	4.5	4.5	22	4.5	4.5	27.3	13.6	4.5	4.5	36.4	4.5
	1～3年未満	44	13.6	31.8	38.6	13.6	-	-	2.3	44	4.5	9.1	31.8	9.1	2.3	-	36.4	6.8
	3～5年未満	76	6.6	19.7	35.5	23.7	1.3	2.6	10.5	76	5.3	3.9	26.3	19.7	1.3	1.3	35.5	6.6
	5～10年未満	116	6.0	31.0	42.2	19.0	-	-	1.7	116	0.9	6.0	37.1	12.9	1.7	2.6	26.7	12.1
	10～20年未満	205	4.9	26.3	44.4	18.5	3.4	0.5	2.0	205	-	11.2	42.4	13.2	7.8	1.5	18.5	5.4
	20年以上	739	9.2	33.4	34.9	13.3	1.5	0.8	6.9	739	1.2	12.4	38.7	12.0	3.4	2.2	13.8	16.2
	無回答	52	11.5	25.0	30.8	19.2	-	1.9	11.5	52	1.9	5.8	36.5	13.5	1.9	1.9	17.3	21.2
前居住地区	富士見市以外の埼玉県内	444	8.1	31.5	38.3	15.8	1.6	0.5	4.3	444	2.0	10.1	38.7	11.3	4.3	2.0	21.4	10.1
	東京都内	399	8.8	28.3	38.8	16.0	0.8	0.5	6.8	399	1.0	10.8	36.6	13.5	3.8	1.8	15.3	17.3
	関東地方(東京・埼玉以外)	96	7.3	34.4	37.5	8.3	3.1	3.1	6.3	96	1.0	8.3	37.5	18.8	6.3	2.1	14.6	11.5
	上記以外の道府県	94	5.3	33.0	38.3	18.1	1.1	-	4.3	94	-	12.8	39.4	5.3	2.1	1.1	25.5	13.8
	生まれたときから本市に居住	157	9.6	30.6	32.5	15.9	2.5	1.9	7.0	157	1.9	13.4	38.2	14.0	2.5	3.2	16.6	10.2
	海外	6	16.7	50.0	16.7	16.7	-	-	-	6	-	-	33.3	33.3	-	-	33.3	-
	無回答	58	10.3	25.9	32.8	17.2	1.7	1.7	10.3	58	1.7	6.9	37.9	15.5	1.7	1.7	15.5	19.0
家族構成	単身世帯	123	8.9	23.6	40.7	17.1	0.8	1.6	7.3	123	0.8	9.8	31.7	13.8	4.9	1.6	19.5	17.9
	夫婦のみ世帯	331	6.3	32.6	36.3	15.4	2.1	0.9	6.3	331	1.2	11.2	36.9	10.9	3.3	2.4	19.9	14.2
	親子2世代	604	9.3	30.5	39.2	15.2	1.7	0.5	3.6	604	2.0	11.6	39.1	13.7	3.6	2.0	19.2	8.8
	親・子・孫の3世代	105	6.7	36.2	33.3	17.1	-	1.0	5.7	105	-	9.5	42.9	13.3	4.8	1.0	12.4	16.2
	その他	25	12.0	32.0	32.0	4.0	4.0	-	16.0	25	-	4.0	28.0	12.0	8.0	4.0	12.0	32.0
	無回答	66	10.6	24.2	27.3	18.2	-	3.0	16.7	66	1.5	4.5	39.4	10.6	1.5	1.5	13.6	27.3
同居家族	小学校入学前の子どもがいる	127	9.4	34.6	38.6	13.4	1.6	0.8	1.6	127	3.9	11.8	31.5	18.1	2.4	1.6	26.0	4.7
	小・中学生の子どもがいる	153	8.5	30.7	41.2	17.6	0.7	-	1.3	153	2.0	11.1	44.4	9.8	5.2	2.6	17.0	7.8
	介護を必要とする家族がいる	82	3.7	35.4	39.0	12.2	1.2	-	8.5	82	-	8.5	46.3	14.6	3.7	-	13.4	13.4
	介護を必要としない65歳以上の家族がいる	335	7.5	35.8	36.4	13.7	1.8	0.9	3.9	335	0.6	12.2	37.9	13.4	3.9	2.1	15.5	14.3
	上記にあてはまる人はいない	417	9.6	28.5	37.9	16.5	2.2	0.7	4.6	417	1.4	10.8	40.3	11.5	3.4	2.2	20.1	10.3
	無回答	42	4.8	33.3	21.4	14.3	-	-	26.2	42	2.4	9.5	23.8	7.1	7.1	-	14.3	35.7
	無回答	136	10.3	36.0	33.1	11.0	2.9	-	6.6	136	3.7	13.2	26.5	16.2	5.9	2.9	17.6	14.0
居住地域	水谷	139	7.2	37.4	31.7	17.3	1.4	-	5.0	139	0.7	12.9	33.8	13.7	4.3	2.2	19.4	12.9
	南畑	48	6.3	33.3	22.9	31.3	2.1	2.1	2.1	48	2.1	8.3	56.3	8.3	4.2	2.1	8.3	10.4
	関沢	143	9.1	26.6	39.9	15.4	2.1	0.7	6.3	143	1.4	9.1	36.4	15.4	6.3	0.7	17.5	13.3
	勝瀬	108	13.0	27.8	35.2	16.7	-	0.9	6.5	108	1.9	9.3	39.8	15.7	4.6	0.9	11.1	16.7
	水谷東	72	2.8	29.2	38.9	15.3	1.4	-	12.5	72	-	13.9	43.1	11.1	4.2	1.4		

また、(2)満足度で「やや不満」「不満」「非常に不満」に○を付けた方は、
 (3)不満な理由について主なものを1つ選んで○を付けてください。

③0コミュニティ活動の推進

(3) 不満な理由

		n	しい会の活動がわずらわ	ない会の活動情報が届か	時間会が活動に参加する	町会加入方法がわか	その他	無回答
全 体		232	35.8	18.5	27.2	1.7	15.5	1.3
性別	男性	83	33.7	26.5	25.3	-	14.5	-
	女性	141	36.9	14.9	27.7	2.8	15.6	2.1
	無回答	8	37.5	-	37.5	-	25.0	-
年齢	18～19歳	2	-	-	100.0	-	-	-
	20～29歳	14	35.7	14.3	50.0	-	-	-
	30～39歳	35	42.9	11.4	37.1	-	8.6	-
	40～49歳	36	47.2	13.9	19.4	2.8	16.7	-
	50～59歳	51	33.3	15.7	31.4	2.0	17.6	-
	60～69歳	38	26.3	34.2	21.1	-	15.8	2.6
	70歳以上	48	33.3	22.9	14.6	4.2	20.8	4.2
	無回答	8	37.5	-	37.5	-	25.0	-
職業	農業	2	-	-	50.0	-	50.0	-
	自営業	6	16.7	33.3	-	-	50.0	-
	自由業	3	66.7	-	33.3	-	-	-
	会社・団体役員	32	34.4	15.6	40.6	-	9.4	-
	事務職・専門技術職	38	42.1	18.4	34.2	-	5.3	-
	技能・労務職	4	25.0	25.0	50.0	-	-	-
	販売・サービス業	4	25.0	25.0	50.0	-	-	-
	パート・アルバイト	45	35.6	15.6	22.2	2.2	24.4	-
	学生	5	40.0	-	60.0	-	-	-
	家事従事者(専業主婦など)	45	35.6	22.2	20.0	2.2	15.6	4.4
	無職	38	31.6	26.3	15.8	5.3	18.4	2.6
	その他	2	100.0	-	-	-	-	-
	無回答	8	37.5	-	37.5	-	25.0	-
通勤通学先	富士見市内	38	28.9	18.4	21.1	-	31.6	-
	富士見市以外の埼玉県内	47	38.3	8.5	38.3	2.1	12.8	-
	東京都内	50	38.0	22.0	36.0	-	4.0	-
	その他	-	-	-	-	-	-	-
	無回答	4	50.0	25.0	25.0	-	-	-
住居形態	持家一戸建	149	37.6	18.1	27.5	1.3	13.4	2.0
	分譲マンション	30	23.3	20.0	23.3	3.3	30.0	-
	借家一戸建	3	66.7	-	33.3	-	-	-
	賃貸マンション・アパート	39	35.9	25.6	25.6	2.6	10.3	-
	社宅・寮・間借・下宿	2	-	-	50.0	-	50.0	-
	その他	-	-	-	-	-	-	-
	無回答	9	44.4	-	33.3	-	22.2	-
居住年数	1年未満	5	60.0	20.0	20.0	-	-	-
	1～3年未満	5	20.0	-	60.0	-	20.0	-
	3～5年未満	17	29.4	11.8	52.9	-	5.9	-
	5～10年未満	20	30.0	20.0	30.0	5.0	15.0	-
	10～20年未満	46	32.6	21.7	28.3	2.2	13.0	2.2
	20年以上	130	37.7	20.0	21.5	1.5	17.7	1.5
		無回答	9	44.4	-	33.3	-	22.2
前居住地区	富士見市以外の埼玉県内	78	34.6	17.9	29.5	1.3	15.4	1.3
	東京都内	76	42.1	22.4	18.4	2.6	13.2	1.3
	関東地方(東京・埼玉以外)	26	23.1	34.6	23.1	3.8	15.4	-
	上記以外の道府県	8	12.5	-	50.0	-	37.5	-
	生まれたときから本市に居住	31	41.9	6.5	38.7	-	12.9	-
	海外	2	-	50.0	-	-	50.0	-
		無回答	11	36.4	-	36.4	-	18.2
家族構成	単身世帯	25	36.0	24.0	32.0	-	4.0	4.0
	夫婦のみ世帯	55	41.8	25.5	12.7	3.6	16.4	-
	親子2世代	117	30.8	12.8	34.2	0.9	19.7	1.7
	親・子・孫の3世代	20	40.0	25.0	25.0	5.0	5.0	-
	その他	6	50.0	50.0	-	-	-	-
	無回答	9	44.4	-	33.3	-	22.2	-
同居家族	小学校入学前の子がいる	28	39.3	10.7	46.4	-	3.6	-
	小・中学生の子がいる	27	29.6	11.1	33.3	7.4	18.5	-
	介護を必要とする家族がいる	15	13.3	6.7	53.3	6.7	20.0	-
	介護を必要としない65歳以上の家族がいる	65	32.3	26.2	21.5	3.1	13.8	3.1
	上記にあてはまる人はいない	71	40.8	16.9	22.5	-	19.7	-
	無回答	6	66.7	16.7	-	-	16.7	-
居住地域	鶴瀬	34	17.6	32.4	20.6	2.9	23.5	2.9
	水谷	28	39.3	32.1	14.3	-	14.3	-
	南畑	7	71.4	-	28.6	-	-	-
	関沢	32	43.8	15.6	28.1	-	12.5	-
	勝瀬	23	34.8	17.4	39.1	-	8.7	-
	水谷東	12	50.0	8.3	25.0	-	16.7	-
	諏訪	20	15.0	25.0	45.0	-	10.0	5.0
	みずほ台	23	60.9	-	26.1	-	13.0	-
	針ヶ谷	8	12.5	50.0	12.5	12.5	12.5	-
	ふじみ野	13	38.5	-	23.1	7.7	30.8	-
つるせ台	19	26.3	10.5	42.1	5.3	15.8	-	
	無回答	13	38.5	15.4	15.4	-	23.1	7.7

問3は、市の取組に対する評価をお聞きます。次のページ以降の①から④までの各項目の、(1)重要度(2)満足度について、お気持ちに最も近いものに1つずつ○を付けてください。

③男女共同参画の社会づくり

(1) 重要度

(2) 満足度

	n	非常に重要である	重要である	少し重要である	あまり重要ではない	重要ではない	全く重要ではない	無回答
全体	1,254	8.7	26.9	35.2	19.9	1.9	1.4	6.1
性別								
男性	441	8.2	26.3	34.0	21.5	1.8	2.3	5.9
女性	766	8.6	27.9	35.5	19.1	2.1	0.7	6.1
無回答	47	14.9	14.9	40.4	17.0	-	4.3	8.5
年齢								
18～19歳	13	7.7	46.2	30.8	-	7.7	-	7.7
20～29歳	78	14.1	26.9	33.3	23.1	2.6	-	-
30～39歳	142	16.2	25.4	32.4	17.6	3.5	3.5	1.4
40～49歳	215	8.8	32.6	36.3	20.5	0.5	-	1.4
50～59歳	233	6.0	26.2	36.1	27.0	1.3	1.7	1.7
60～69歳	218	5.5	25.7	36.2	22.0	3.2	1.4	6.0
70歳以上	304	6.9	26.0	34.2	13.8	1.6	1.0	16.4
無回答	51	15.7	15.7	39.2	17.6	-	3.9	7.8
職業								
農業	13	15.4	30.8	23.1	7.7	7.7	-	15.4
自営業	45	13.3	22.2	31.1	24.4	-	2.2	6.7
自由業	13	15.4	23.1	46.2	15.4	-	-	-
会社・団体役員	166	7.2	22.9	36.7	25.9	3.0	1.2	3.0
事務職・専門技術職	151	9.9	29.1	36.4	20.5	0.7	2.0	1.3
技能・労務職	37	8.1	21.6	18.9	40.5	2.7	2.7	5.4
販売・サービス業	37	5.4	29.7	29.7	29.7	2.7	-	2.7
パート・アルバイト	205	5.9	28.8	38.0	22.0	2.0	-	3.4
学生	29	24.1	44.8	27.6	3.4	-	-	-
家事従事者(専業主婦など)	262	8.4	29.0	36.6	14.1	2.3	1.9	7.6
無職	224	6.7	25.9	34.8	17.0	2.2	1.3	12.1
その他	11	18.2	9.1	45.5	27.3	-	-	-
無回答	61	14.8	19.7	31.1	18.0	-	3.3	13.1
通勤通学先								
富士見市内	181	6.6	26.5	34.8	24.3	2.8	1.1	3.9
富士見市以外の埼玉県内	253	7.9	32.0	34.8	22.1	0.8	0.8	1.6
東京都内	226	10.6	23.9	36.3	22.1	2.7	1.3	3.1
その他	13	15.4	30.8	30.8	15.4	-	-	7.7
無回答	23	13.0	13.0	26.1	34.8	-	-	13.0
住居形態								
持家一戸建	775	8.3	27.4	34.3	19.5	2.1	1.2	7.4
分譲マンション	168	7.1	23.8	39.9	23.8	1.2	1.2	3.0
借家一戸建	21	4.8	38.1	23.8	28.6	-	-	4.8
賃貸マンション・アパート	213	10.8	28.6	34.7	18.3	2.8	1.9	2.8
社宅・寮・間借・下宿	10	10.0	30.0	40.0	20.0	-	-	-
その他	4	25.0	50.0	-	25.0	-	-	-
無回答	63	11.1	17.5	39.7	15.9	-	3.2	12.7
居住年数								
1年未満	22	18.2	18.2	45.5	4.5	4.5	4.5	4.5
1～3年未満	44	9.1	43.2	27.3	20.5	-	-	-
3～5年未満	76	7.9	25.0	34.2	18.4	1.3	2.6	10.5
5～10年未満	116	12.1	25.9	37.1	20.7	3.4	-	0.9
10～20年未満	205	7.3	25.9	38.0	23.4	2.0	1.5	2.0
20年以上	739	7.8	27.6	34.2	19.5	1.9	1.2	7.7
無回答	52	15.4	15.4	36.5	17.3	-	3.8	11.5
前居住地区								
富士見市以外の埼玉県内	444	8.1	25.9	36.7	21.6	2.3	0.7	4.7
東京都内	399	6.8	24.6	37.1	21.8	1.3	1.3	7.3
関東地方(東京・埼玉以外)	96	9.4	36.5	29.2	12.5	3.1	3.1	6.3
上記以外の道府県	94	7.4	33.0	34.0	19.1	2.1	1.1	3.2
生まれたときから本市に居住	157	13.4	29.9	30.6	15.3	1.9	1.9	7.0
海外	6	16.7	16.7	16.7	33.3	-	-	16.7
無回答	58	13.8	17.2	36.2	17.2	1.7	3.4	10.3
家族構成								
単身世帯	123	15.4	21.1	34.1	17.9	1.6	2.4	7.3
夫婦のみ世帯	331	6.0	24.5	39.0	20.5	1.8	1.2	6.9
親子2世代	604	8.4	28.6	34.6	20.4	2.5	1.2	4.3
親・子・孫の3世代	105	7.6	33.3	31.4	21.9	1.0	-	4.8
その他	25	12.0	32.0	32.0	4.0	-	4.0	16.0
無回答	66	12.1	21.2	30.3	18.2	-	3.0	15.2
同居家族								
小学校入学前の子どもがいる	127	11.8	34.6	32.3	15.0	3.1	1.6	1.6
小・中学生の子どもがいる	153	9.2	30.1	36.6	18.3	3.3	1.3	1.3
介護を必要とする家族がいる	82	7.3	32.9	30.5	19.5	2.4	-	7.3
介護を必要としない65歳以上の家族がいる	335	5.7	29.0	38.2	20.6	1.2	0.6	4.8
上記にあてはまる人はいない	417	7.9	25.7	34.8	23.3	2.2	1.4	4.8
無回答	42	7.1	14.3	31.0	14.3	2.4	-	31.0
居住地域								
鶴瀬	136	8.8	32.4	29.4	16.9	2.9	2.2	7.4
水谷	139	5.0	34.5	35.3	17.3	3.6	0.7	3.6
南畑	48	2.1	29.2	25.0	37.5	2.1	2.1	2.1
関沢	143	10.5	25.2	36.4	18.2	1.4	0.7	7.7
勝瀬	108	9.3	21.3	36.1	23.1	-	0.9	9.3
水谷東	72	2.8	27.8	33.3	18.1	4.2	2.8	11.1
諏訪	109	11.0	35.8	27.5	15.6	2.8	2.8	4.6
みずほ台	120	14.2	23.3	35.0	22.5	0.8	0.8	3.3
針ヶ谷	75	6.7	21.3	53.3	13.3	1.3	1.3	2.7
ふじみ野	106	6.6	21.7	41.5	21.7	2.8	0.9	4.7
つるせ台	109	9.2	26.6	37.6	22.0	-	-	4.6
無回答	89	12.4	19.1	31.5	21.3	1.1	2.2	12.4

	n	非常に満足	満足	やや満足	やや不満	不満	非常に不満	わからない	無回答
全体	1,254	0.3	6.5	34.0	12.0	2.9	1.5	29.9	12.9
性別									
男性	441	0.7	6.8	38.1	10.4	2.0	0.9	28.8	12.2
女性	766	0.1	6.5	31.7	12.8	3.4	1.8	30.5	13.1
無回答	47	-	2.1	31.9	14.9	2.1	2.1	29.8	17.0
年齢									
18～19歳	13	7.7	15.4	30.8	-	23.1	-	23.1	-
20～29歳	78	2.6	9.0	29.5	19.2	1.3	1.3	34.6	2.6
30～39歳	142	0.7	7.7	29.6	13.4	4.9	3.5	36.6	3.5
40～49歳	215	-	7.0	38.1	12.6	2.3	2.8	31.2	6.0
50～59歳	233	-	5.2	42.9	12.9	2.1	0.9	32.2	3.9
60～69歳	218	-	6.0	37.2	10.6	4.6	0.9	28.4	12.4
70歳以上	304	-	6.6	26.0	9.9	1.3	0.7	24.0	31.6
無回答	51	-	2.0	29.4	13.7	2.0	2.0	31.4	19.6
職業									
農業	13	-	7.7	38.5	15.4	7.7	-	-	30.8
自営業	45	-	8.9	37.8	8.9	-	2.2	33.3	8.9
自由業	13	-	15.4	53.8	15.4	-	-	15.4	-
会社・団体役員	166	-	5.4	41.6	9.6	1.8	1.8	32.5	7.2
事務職・専門技術職	151	0.7	4.0	33.8	17.9	4.6	2.0	29.8	7.3
技能・労務職	37	2.7	8.1	35.1	10.8	-	-	29.7	13.5
販売・サービス業	37	-	10.8	43.2	13.5	-	-	32.4	-
パート・アルバイト	205	-	6.8	35.1	15.6	3.4	2.0	29.8	7.3
学生	29	3.4	10.3	31.0	10.3	6.9	3.4	34.5	-
家事従事者(専業主婦など)	262	0.4	5.0	31.3	10.7	3.8	1.9	28.2	18.7
無職	224	-	8.5	28.1	8.9	2.2	-	30.8	21.4
その他	11	-	-	54.5	-	-	-	36.4	9.1
無回答	61	-	4.9	26.2	13.1	1.6	3.3	29.5	21.3
通勤通学先									
富士見市内	181	-	6.6	35.9	16.0	3.3	1.1	28.7	8.3
富士見市以外の埼玉県内	253	0.4	7.5	38.3	12.6	2.0	2.4	29.6	7.1
東京都内	226	0.9	6.6	37.2	12.8	4.0	1.3	32.3	4.9
その他	13	-	-	53.8	23.1	-	-	23.1	-
無回答	23	-	-	26.1	8.7	-	4.3	30.4	30.4
住居形態									
持家一戸建	775	0.1	6.8	33.7	13.2	2.7	1.5	27.7	14.2
分譲マンション	168	-	6.0	37.5	10.1	3.0	1.2	35.1	7.1
借家一戸建	21	-	9.5	38.1	4.8	-	-	28.6	19.0
賃貸マンション・アパート	213	1.4	6.1	32.4	10.8	4.2	1.9	33.8	9.4
社宅・寮・間借・下宿	10	-	20.0	40.0	-	-	-	30.0	10.0
その他	4	-	-	25.0	-	-	-	25.0	50.0
無回答	63	-	1.6	31.7	12.7	1.6	1.6	30.2	20.6
居住年数									
1年未満	22	4.5	4.5	18.2	9.1	-	4.5	54.5	4.5
1～3年未満	44	-	9.1	34.1	11.4	2.3	-	38.6	4.5
3～5年未満	76	1.3	3.9	27.6	11.8	5.3	1.3	42.1	6.6
5～10年未満	116	-	3.4	33.6	9.5	3.4	3.4	33.6	12.9
10～20年未満	205	0.5	7.3	40					

また、(2)満足度で「やや不満」「不満」「非常に不満」に○を付けた方は、
 (3)不満な理由について主なものを1つ選んで○を付けてください。
 ㊸男女共同参画の社会づくり
 (3)不満な理由

	n	会 男 女 が 少 な い	が 多 い	れ 事 と 生 活 の 調 和 が と	そ の 他	無 回 答	
全 体	206	20.4	41.7	26.2	8.7	2.9	
性別	男性	59	35.6	28.8	25.4	8.5	1.7
	女性	138	13.8	50.0	23.9	8.7	3.6
	無回答	9	22.2	-	66.7	11.1	-
年齢	18～19歳	3	-	66.7	33.3	-	-
	20～29歳	17	47.1	23.5	23.5	5.9	-
	30～39歳	31	16.1	41.9	25.8	12.9	3.2
	40～49歳	38	13.2	52.6	31.6	2.6	-
	50～59歳	37	18.9	43.2	27.0	10.8	-
	60～69歳	35	17.1	42.9	20.0	14.3	5.7
	70歳以上	36	25.0	44.4	16.7	5.6	8.3
	無回答	9	22.2	-	66.7	11.1	-
職業	農業	3	-	66.7	33.3	-	-
	自営業	5	-	40.0	60.0	-	-
	自由業	2	50.0	50.0	-	-	-
	会社・団体役員	22	18.2	36.4	36.4	9.1	-
	事務職・専門技術職	37	27.0	35.1	27.0	5.4	5.4
	技能・労務職	4	50.0	-	50.0	-	-
	販売・サービス業	5	20.0	60.0	20.0	-	-
	パート・アルバイト	43	14.0	48.8	23.3	14.0	-
	学生	6	16.7	33.3	33.3	16.7	-
	家事従事者（専業主婦など）	43	7.0	65.1	11.6	9.3	7.0
	無職	25	48.0	20.0	20.0	8.0	4.0
	その他	-	-	-	-	-	-
	無回答	11	18.2	9.1	63.6	9.1	-
通勤 通学先	富士見市内	37	13.5	51.4	24.3	10.8	-
	富士見市以外の埼玉県内	43	18.6	41.9	25.6	11.6	2.3
	東京都内	41	24.4	31.7	36.6	4.9	2.4
	その他	3	33.3	33.3	33.3	-	-
	無回答	3	33.3	33.3	33.3	-	-
住居 形態	持家一戸建	135	17.8	45.9	26.7	5.2	4.4
	分譲マンション	24	20.8	37.5	20.8	20.8	-
	借家一戸建	1	100.0	-	-	-	-
	賃貸マンション・アパート	36	27.8	38.9	19.4	13.9	-
	社宅・寮・間借・下宿	-	-	-	-	-	-
	その他	-	-	-	-	-	-
	無回答	10	20.0	10.0	60.0	10.0	-
居住 年数	1年未満	3	-	100.0	-	-	-
	1～3年未満	6	50.0	16.7	33.3	-	-
	3～5年未満	14	14.3	42.9	35.7	7.1	-
	5～10年未満	19	10.5	52.6	21.1	15.8	-
	10～20年未満	36	19.4	44.4	25.0	8.3	2.8
	20年以上	119	21.8	42.0	23.5	8.4	4.2
	無回答	9	22.2	-	66.7	11.1	-
前居 住地 地区	富士見市以外の埼玉県内	78	16.7	48.7	23.1	9.0	2.6
	東京都内	49	14.3	51.0	26.5	4.1	4.1
	関東地方（東京・埼玉以外）	22	45.5	31.8	13.6	9.1	-
	上記以外の道府県	14	7.1	42.9	28.6	21.4	-
	生まれたときから本市に居住	31	25.8	32.3	32.3	6.5	3.2
	海外	1	-	-	-	100.0	-
	無回答	11	27.3	-	54.5	9.1	9.1
家 族 構 成	単身世帯	15	13.3	33.3	26.7	20.0	6.7
	夫婦のみ世帯	41	26.8	48.8	14.6	4.9	4.9
	親子2世代	118	17.8	42.4	27.1	10.2	2.5
	親・子・孫の3世代	17	29.4	47.1	23.5	-	-
	その他	3	-	66.7	33.3	-	-
無回答	12	25.0	8.3	58.3	8.3	-	
同 居 家 族	小学校入学前の子がいる	31	16.1	51.6	25.8	3.2	3.2
	小・中学生の子がいる	29	17.2	48.3	27.6	6.9	-
	介護を必要とする家族がいる	17	29.4	35.3	23.5	5.9	5.9
	介護を必要としない65歳以上の家族がいる	52	15.4	51.9	23.1	5.8	3.8
	上記にあてはまる人はいない	63	22.2	42.9	22.2	11.1	1.6
	無回答	6	66.7	33.3	-	-	-
居 住 地 域	鶴瀬	30	23.3	33.3	23.3	13.3	6.7
	水谷	21	9.5	47.6	23.8	19.0	-
	南畑	7	28.6	42.9	28.6	-	-
	関沢	21	23.8	47.6	23.8	4.8	-
	勝瀬	14	7.1	50.0	42.9	-	-
	水谷東	9	11.1	55.6	33.3	-	-
	諏訪	25	24.0	44.0	16.0	12.0	4.0
	みずほ台	24	37.5	37.5	16.7	-	8.3
	針ヶ谷	8	25.0	50.0	12.5	12.5	-
	ふじみ野	13	15.4	23.1	46.2	15.4	-
つるせ台	20	15.0	45.0	25.0	15.0	-	
無回答	14	14.3	35.7	42.9	-	7.1	

問3は、市の取組に対する評価をお聞きします。次のページ以降の①から⑭までの各項目の、(1) 重要度 (2) 満足度について、お気持ちに最も近いものに1つずつ○を付けてください。

⑬行財政改革

(1) 重要度

		n	非常に重要である	重要である	少し重要である	あまり重要ではない	重要ではない	全く重要ではない	無回答
全体		1,254	20.1	37.5	28.0	7.1	0.6	0.2	6.5
性別	男性	441	26.1	36.1	25.2	6.1	0.5	0.2	5.9
	女性	766	16.4	38.8	29.8	7.6	0.7	-	6.8
	無回答	47	23.4	29.8	25.5	8.5	2.1	2.1	8.5
年齢	18～19歳	13	15.4	38.5	23.1	15.4	-	-	7.7
	20～29歳	78	24.4	30.8	33.3	10.3	-	-	1.3
	30～39歳	142	18.3	34.5	33.1	9.2	2.8	-	2.1
	40～49歳	215	18.6	39.5	33.5	7.0	-	-	1.4
	50～59歳	233	14.2	44.2	28.8	10.3	0.9	-	1.7
	60～69歳	218	22.5	39.0	24.8	5.0	0.5	0.5	7.8
	70歳以上	304	23.0	33.9	23.0	3.9	-	-	16.1
	無回答	51	25.5	31.4	23.5	7.8	2.0	2.0	7.8
	職業	農業	13	46.2	23.1	7.7	-	-	-
自営業		45	24.4	37.8	24.4	6.7	-	-	6.7
自由業		13	23.1	53.8	7.7	15.4	-	-	-
会社・団体役員		166	13.9	36.7	34.3	9.0	2.4	-	3.6
事務職・専門技術職		151	21.2	43.0	28.5	5.3	0.7	-	1.3
技能・労務職		37	18.9	32.4	29.7	13.5	-	-	5.4
販売・サービス業		37	18.9	35.1	29.7	13.5	-	-	2.7
パート・アルバイト		205	15.1	39.0	31.7	9.8	0.5	-	3.9
学生		29	31.0	37.9	24.1	6.9	-	-	-
家事従事者(専業主婦など)		262	19.1	37.4	29.0	5.3	0.4	-	8.8
無職		224	25.4	36.2	22.3	4.0	-	0.4	11.6
その他		11	27.3	27.3	45.5	-	-	-	-
無回答		61	21.3	31.1	21.3	9.8	1.6	1.6	13.1
通勤通学先	富士見市内	181	16.0	38.7	27.6	11.6	1.7	-	4.4
	富士見市以外の埼玉県内	253	15.4	41.9	32.0	9.1	-	-	1.6
	東京都内	226	21.7	36.7	30.5	6.2	1.3	-	3.5
	その他	13	30.8	46.2	7.7	7.7	-	-	7.7
	無回答	23	34.8	17.4	26.1	4.3	-	-	17.4
住居形態	持家一戸建	775	20.3	36.9	27.5	7.2	0.5	-	7.6
	分譲マンション	168	23.2	40.5	26.2	6.0	0.6	-	3.6
	借家一戸建	21	14.3	33.3	33.3	14.3	-	-	4.8
	賃貸マンション・アパート	213	17.8	39.0	31.0	7.0	0.9	0.5	3.8
	社宅・寮・間借・下宿	10	-	60.0	40.0	-	-	-	-
	その他	4	50.0	25.0	25.0	-	-	-	-
無回答	63	20.6	30.2	25.4	7.9	1.6	1.6	12.7	
居住年数	1年未満	22	27.3	27.3	36.4	4.5	-	-	4.5
	1～3年未満	44	15.9	47.7	29.5	6.8	-	-	-
	3～5年未満	76	10.5	32.9	32.9	9.2	2.6	-	11.8
	5～10年未満	116	19.0	42.2	25.0	10.3	1.7	-	1.7
	10～20年未満	205	17.6	36.6	36.1	7.8	0.5	-	1.5
	20年以上	739	21.8	37.8	25.7	6.1	0.3	0.1	8.3
	無回答	52	23.1	28.8	23.1	9.6	1.9	1.9	11.5
前居住地区	富士見市以外の埼玉県内	444	20.0	37.4	29.3	7.0	0.9	-	5.4
	東京都内	399	18.5	35.8	30.6	7.3	0.5	0.3	7.0
	関東地方(東京・埼玉以外)	96	26.0	41.7	19.8	5.2	-	-	7.3
	上記以外の道府県	94	16.0	43.6	29.8	5.3	1.1	-	4.3
	生まれたときから本市に居住	157	22.9	37.6	24.2	7.6	-	-	7.6
	海外	6	16.7	66.7	-	-	-	-	16.7
無回答	58	20.7	29.3	24.1	12.1	1.7	1.7	10.3	
家族構成	単身世帯	123	18.7	37.4	32.5	4.1	-	-	7.3
	夫婦のみ世帯	331	20.2	37.2	27.5	7.3	0.3	-	7.6
	親子2世代	604	20.4	38.2	27.8	7.9	1.0	-	4.6
	親・子・孫の3世代	105	20.0	36.2	31.4	6.7	-	-	5.7
	その他	25	12.0	48.0	20.0	-	-	4.0	16.0
	無回答	66	22.7	30.3	21.2	7.6	1.5	1.5	15.2
同居家族	小学校入学前の子どもがいる	127	19.7	35.4	33.1	7.1	2.4	-	2.4
	小・中学生の子どもがいる	153	17.6	37.3	35.3	7.8	0.7	-	1.3
	介護を必要とする家族がいる	82	24.4	31.7	31.7	3.7	-	-	8.5
	介護を必要としない65歳以上の家族がいる	335	20.6	38.2	29.9	5.7	0.3	-	5.4
	上記にあてはまる人はいない	417	20.4	39.3	25.2	9.4	0.7	0.2	4.8
無回答	42	16.7	26.2	16.7	7.1	-	-	33.3	
居住地域	鶴瀬	136	24.3	38.2	22.8	7.4	0.7	-	6.6
	水谷	139	14.4	46.0	28.1	6.5	-	-	5.0
	南畑	48	16.7	31.3	35.4	12.5	-	-	4.2
	関沢	143	19.6	37.8	29.4	4.2	0.7	-	8.4
	勝瀬	108	22.2	37.0	25.9	6.5	-	-	8.3
	水谷東	72	20.8	34.7	18.1	11.1	2.8	-	12.5
	諏訪	109	22.0	41.3	23.9	5.5	0.9	0.9	5.5
	みずほ台	120	23.3	30.0	34.2	8.3	-	-	4.2
	針ヶ谷	75	13.3	34.7	41.3	5.3	1.3	-	4.0
	ふじみ野	106	20.8	42.5	25.5	7.5	0.9	-	2.8
	つるせ台	109	19.3	39.4	29.4	6.4	-	-	5.5
無回答	89	21.3	28.1	27.0	9.0	1.1	1.1	12.4	

(2) 満足度

		n	非常に満足	満足	やや満足	やや不満	不満	非常に不満	わからない	無回答
全体		1,254	0.7	6.8	27.1	15.5	5.0	2.0	28.5	14.4
性別	男性	441	0.9	8.2	28.1	17.0	7.5	2.5	21.1	14.7
	女性	766	0.7	6.0	26.9	14.2	3.7	1.7	32.9	14.0
	無回答	47	-	6.4	21.3	21.3	4.3	2.1	27.7	17.0
年齢	18～19歳	13	-	7.7	15.4	7.7	23.1	-	46.2	-
	20～29歳	78	3.8	9.0	23.1	17.9	3.8	2.6	34.6	5.1
	30～39歳	142	2.1	5.6	23.2	13.4	4.2	2.8	44.4	4.2
	40～49歳	215	-	8.4	31.6	16.7	3.3	2.3	31.6	6.0
	50～59歳	233	-	4.7	34.8	17.6	6.9	1.7	27.9	6.4
	60～69歳	218	0.5	5.5	30.3	17.0	6.4	2.3	22.0	16.1
	70歳以上	304	0.7	8.2	20.4	11.5	3.9	1.3	22.0	31.9
	無回答	51	-	5.9	19.6	21.6	3.9	2.0	27.5	19.6
	職業	農業	13	-	7.7	15.4	15.4	7.7	7.7	7.7
自営業		45	-	6.7	35.6	13.3	4.4	4.4	26.7	8.9
自由業		13	-	7.7	46.2	30.8	-	-	15.4	-
会社・団体役員		166	-	8.4	29.5	18.7	2.4	3.0	27.7	10.2
事務職・専門技術職		151	0.7	6.0	24.5	21.9	6.0	3.3	29.1	8.6
技能・労務職		37	5.4	5.4	35.1	8.1	8.1	-	24.3	13.5
販売・サービス業		37	-	10.8	27.0	13.5	2.7	-	37.8	8.1
パート・アルバイト		205	1.0	5.4	32.7	16.1	3.4	2.9	31.2	7.3
学生		29	-	6.9	24.1	10.3	13.8	-	44.8	-
家事従事者(専業主婦など)		262	0.8	5.0	26.7	12.2	3.8	1.1	31.3	19.1
無職		224	0.9	9.4	21.0	12.9	8.5	0.9	22.3	24.1
その他		11	-	-	36.4	18.2	9.1	-	27.3	9.1
無回答		61	-	6.6	19.7	18.0	3.3	1.6	29.5	21.3
通勤通学先	富士見市内	181	1.1	6.1	35.4	15.5	4.4	3.3	26.0	8.3
	富士見市以外の埼玉県内	253	0.8	8.3	30.0	15.4	4.3	0.8	31.2	9.1
	東京都内	226	0.4	6.2	26.1	20.8	4.4	3.5	31.0	7.5
	その他	13	-	7.7	46.2	15.4	7.7	-	23.1	-
	無回答	23	-	-	8.7	17.4	4.3	13.0	26.1	30.4
住居形態	持家一戸建	775	0.5	7.7	27.7	16.1	4.6	1.7	25.7	15.9
	分譲マンション	168	0.6	4.2	27.4	13.7	8.3	3.0	36.9	6.0
	借家一戸建	21	-	9.5	23.8	14.3	-	-	33.3	19.0
	賃貸マンション・アパート	213	1.9	5.2	27.7	14.6	5.2	2.8	31.0	11.7
	社宅・寮・間借・下宿	10	-	10.0	10.0	10.0	-	-	50.0	20.0
	その他	4	-	25.0	-	-	-	-	25.0	50.0
無回答	63	-	4.8	22.2	17.5	3.2	1.6	28.6	22.2	
居住年数	1年未満	22	-	9.1	13.6	13.6	4.5	18.2	36.4	4.5
	1～3年未満	44	2.3	9.1	18.2	9.1	6.8	-	47.7	6.8
	3～5年未満	76	3.9	1.3	25.0	11.8	2.6	1.3	46.1	7.9
	5～10年未満	116	1.7	4.3	27.6	19.0	4.3	0.9	31.0	11.2
	10～20年未満	205	-	6.8	32.7	13.7	7.8	2.0	30.7	6.3
	20年以上	739	0.4	7.6	27.2	16.0	4.6	1.9	24.4	18.0
	無回答	52	-	5.8	19.2	19.2	3.8	1.9	28.8	21.2
前居住地区	富士見市以外の埼玉県内	444	1.6	5.9	26.6	16.2	5.6	2.0	30.2	11.9
	東京都内	399	0.3	6.3	26.1	14.5	4.3	1.8	29.1	17.8
	関東地方(東京・埼玉以外)	96	-	6.3	31.3	11.5	8.3	3.1	26.0	13.5
	上記以外の道府県	94	-	9.6	30.9	13.8	-	-	31.9	13.8
	生まれたときから本市に居住	157	0.6	9.6	29.3	17.2	7.0	2.5	21.7	12.1
	海外	6	-	-	33.3	16.7	-	-	50.0	-
無回答	58	-	6.9	19.0	20.7	3.4	3.4	27.6	19.0	
家族構成	単身世帯	123	-	7.3	20.3	16.3	5.7	3.3	25.2	22.0
	夫婦のみ世帯									

また、(2) 満足度で「やや不満」「不満」「非常に不満」に○を付けた方は、
 (3) 不満な理由について主なものを1つ選んで○を付けてください。

⑫ 行財政改革

(3) 不満な理由

		n	情報提供が 少ない	事務改善が 不足してい	自主財源確保の 取組が	効果的でない人材 育成が行	その他	無回答
全 体		282	44.7	9.6	23.0	18.1	3.5	1.1
性別	男性	119	47.1	10.1	21.8	16.8	3.4	0.8
	女性	150	44.0	8.7	23.3	18.7	4.0	1.3
	無回答	13	30.8	15.4	30.8	23.1	-	-
年齢	18～19歳	4	50.0	-	25.0	25.0	-	-
	20～29歳	19	47.4	21.1	21.1	10.5	-	-
	30～39歳	29	27.6	10.3	31.0	27.6	3.4	-
	40～49歳	48	47.9	6.3	20.8	22.9	2.1	-
	50～59歳	61	55.7	8.2	16.4	13.1	4.9	1.6
	60～69歳	56	41.1	16.1	26.8	12.5	3.6	-
	70歳以上	51	45.1	2.0	21.6	21.6	5.9	3.9
	無回答	14	28.6	14.3	35.7	21.4	-	-
職業	農業	4	-	25.0	25.0	25.0	-	25.0
	自営業	10	50.0	-	20.0	20.0	10.0	-
	自由業	4	50.0	-	50.0	-	-	-
	会社・団体役員	40	52.5	7.5	20.0	17.5	2.5	-
	事務職・専門技術職	47	44.7	12.8	21.3	17.0	4.3	-
	技能・労務職	6	33.3	16.7	16.7	33.3	-	-
	販売・サービス業	6	66.7	16.7	-	16.7	-	-
	パート・アルバイト	46	47.8	4.3	21.7	19.6	6.5	-
	学生	7	28.6	28.6	28.6	14.3	-	-
	家事従事者(専業主婦など)	45	35.6	11.1	33.3	17.8	-	2.2
	無職	50	54.0	8.0	14.0	16.0	6.0	2.0
	その他	3	-	-	66.7	33.3	-	-
	無回答	14	28.6	14.3	35.7	21.4	-	-
通勤通学先	富士見市内	42	40.5	9.5	16.7	23.8	7.1	2.4
	富士見市以外の埼玉県内	52	51.9	7.7	19.2	17.3	3.8	-
	東京都内	65	46.2	10.8	26.2	13.8	3.1	-
	その他	3	33.3	-	66.7	-	-	-
	無回答	8	50.0	12.5	-	37.5	-	-
住居形態	持家一戸建	174	43.7	10.3	23.0	18.4	3.4	1.1
	分譲マンション	42	42.9	9.5	28.6	11.9	7.1	-
	借家一戸建	3	33.3	-	33.3	33.3	-	-
	賃貸マンション・アパート	48	54.2	6.3	14.6	20.8	2.1	2.1
	社宅・寮・間借・下宿	1	100.0	-	-	-	-	-
	その他	-	-	-	-	-	-	-
	無回答	14	28.6	14.3	35.7	21.4	-	-
居住年数	1年未満	8	50.0	12.5	37.5	-	-	-
	1～3年未満	7	42.9	14.3	14.3	28.6	-	-
	3～5年未満	12	58.3	-	25.0	16.7	-	-
	5～10年未満	28	53.6	7.1	25.0	14.3	-	-
	10～20年未満	48	41.7	10.4	25.0	14.6	6.3	2.1
	20年以上	166	44.0	9.6	21.1	19.9	4.2	1.2
	無回答	13	30.8	15.4	30.8	23.1	-	-
	無回答	13	30.8	15.4	30.8	23.1	-	-
前居住地区	富士見市以外の埼玉県内	106	49.1	10.4	17.0	17.9	4.7	0.9
	東京都内	82	43.9	11.0	23.2	17.1	3.7	1.2
	関東地方(東京・埼玉以外)	22	40.9	-	45.5	9.1	4.5	-
	上記以外の道府県	13	53.8	-	46.2	-	-	-
	生まれたときから本市に居住	42	38.1	11.9	16.7	31.0	2.4	-
	海外	1	100.0	-	-	-	-	-
	無回答	16	31.3	12.5	31.3	18.8	-	6.3
家族構成	単身世帯	31	48.4	9.7	19.4	16.1	3.2	3.2
	夫婦のみ世帯	59	45.8	13.6	20.3	20.3	-	-
	親子2世代	148	43.2	8.1	26.4	16.2	5.4	0.7
	親・子・孫の3世代	24	54.2	4.2	12.5	20.8	4.2	4.2
	その他	4	50.0	25.0	25.0	-	-	-
	無回答	16	31.3	12.5	25.0	31.3	-	-
同居家族	小学校入学前の子がいる	32	40.6	6.3	31.3	18.8	-	3.1
	小・中学生の子がいる	29	37.9	3.4	27.6	31.0	-	-
	介護を必要とする家族がいる	21	47.6	9.5	23.8	14.3	4.8	-
	介護を必要としない65歳以上の家族がいる	79	48.1	8.9	22.8	15.2	3.8	1.3
	上記にあてはまる人はいない	90	48.9	12.2	18.9	14.4	5.6	-
	無回答	5	20.0	-	40.0	40.0	-	-
居住地域	鶴瀬	42	42.9	9.5	21.4	14.3	9.5	2.4
	水谷	31	51.6	9.7	19.4	19.4	-	-
	南畑	9	44.4	11.1	11.1	33.3	-	-
	関沢	32	53.1	12.5	9.4	21.9	3.1	-
	勝瀬	24	50.0	8.3	16.7	20.8	4.2	-
	水谷東	14	28.6	14.3	35.7	21.4	-	-
	諏訪	24	37.5	8.3	29.2	12.5	8.3	4.2
	みずほ台	28	46.4	-	32.1	17.9	3.6	-
	針ヶ谷	12	41.7	8.3	33.3	16.7	-	-
	ふじみ野	23	39.1	13.0	30.4	17.4	-	-
	つるせ台	26	42.3	15.4	19.2	19.2	3.8	-
	無回答	17	47.1	5.9	29.4	11.8	-	5.9

問3は、市の取組に対する評価をお聞きします。次のページ以降の①から④までの各項目の、(1)重要度(2)満足度について、お気持ちに最も近いものに1つずつ○を付けてください。

③市民相談の充実

(1) 重要度

(2) 満足度

		n	非常に重要である	重要である	少し重要である	あまり重要ではない	重要ではない	全く重要ではない	無回答
全体		1,254	16.3	41.3	31.6	5.3	0.4	0.3	4.8
性別	男性	441	15.6	40.4	32.0	6.6	0.5	0.5	4.5
	女性	766	16.2	42.7	31.3	4.6	0.4	0.1	4.7
	無回答	47	25.5	27.7	31.9	4.3	-	2.1	8.5
年齢	18～19歳	13	7.7	38.5	38.5	-	-	7.7	7.7
	20～29歳	78	23.1	30.8	37.2	9.0	-	-	-
	30～39歳	142	20.4	33.1	33.8	8.5	1.4	0.7	2.1
	40～49歳	215	17.7	42.3	30.7	7.9	-	-	1.4
	50～59歳	233	15.0	42.5	34.3	5.6	0.4	-	2.1
	60～69歳	218	13.8	45.0	33.5	2.8	0.5	-	4.6
	70歳以上	304	13.5	45.7	26.0	3.0	0.3	0.3	11.2
	無回答	51	25.5	29.4	31.4	3.9	-	2.0	7.8
	職業	農業	13	15.4	61.5	15.4	-	-	-
自営業		45	17.8	44.4	24.4	4.4	-	-	8.9
自由業		13	15.4	53.8	23.1	7.7	-	-	-
会社・団体役員		166	16.3	34.3	38.0	9.6	-	-	1.8
事務職・専門技術職		151	17.2	35.8	36.4	6.6	1.3	0.7	2.0
技能・労務職		37	21.6	37.8	21.6	13.5	-	-	5.4
販売・サービス業		37	13.5	35.1	43.2	5.4	-	-	2.7
パート・アルバイト		205	10.7	44.9	35.6	6.3	-	-	2.4
学生		29	20.7	44.8	27.6	3.4	-	3.4	-
家事従事者(専業主婦など)		262	19.1	46.9	25.2	2.7	0.8	-	5.3
無職		224	15.2	42.9	29.9	2.7	0.4	0.4	8.5
その他		11	9.1	27.3	63.6	-	-	-	-
無回答		61	23.0	29.5	27.9	4.9	-	1.6	13.1
通勤通学先		富士見市内	181	13.8	40.3	35.4	6.1	-	-
	富士見市以外の埼玉県内	253	16.6	41.5	33.6	6.7	-	0.4	1.2
	東京都内	226	15.0	35.8	37.6	8.4	0.4	0.4	2.2
	その他	13	7.7	61.5	7.7	7.7	7.7	-	7.7
	無回答	23	17.4	47.8	17.4	8.7	-	-	8.7
住居形態	持家一戸建	775	15.6	42.8	30.7	4.9	0.3	0.3	5.4
	分譲マンション	168	14.9	40.5	38.1	4.2	1.2	-	1.2
	借家一戸建	21	9.5	33.3	38.1	9.5	-	-	9.5
	賃貸マンション・アパート	213	18.8	38.5	31.0	8.0	0.5	0.5	2.8
	社宅・寮・間借・下宿	10	-	70.0	30.0	-	-	-	-
	その他	4	75.0	25.0	-	-	-	-	-
無回答	63	22.2	33.3	27.0	3.2	-	1.6	12.7	
居住年数	1年未満	22	31.8	22.7	36.4	-	-	4.5	4.5
	1～3年未満	44	11.4	47.7	40.9	-	-	-	-
	3～5年未満	76	11.8	35.5	30.3	10.5	2.6	-	9.2
	5～10年未満	116	17.2	41.4	30.2	9.5	0.9	-	0.9
	10～20年未満	205	14.1	35.1	41.0	7.3	0.5	0.5	1.5
	20年以上	739	16.5	44.7	28.8	3.9	0.1	0.1	5.8
	無回答	52	25.0	28.8	28.8	5.8	-	1.9	9.6
前居住地区	富士見市以外の埼玉県内	444	17.1	39.6	32.0	6.1	0.5	0.2	4.5
	東京都内	399	13.8	41.4	34.8	4.5	0.5	0.3	4.8
	関東地方(東京・埼玉以外)	96	15.6	50.0	24.0	4.2	1.0	1.0	4.2
	上記以外の道府県	94	11.7	42.6	34.0	8.5	-	-	3.2
	生まれたときから本市に居住	157	22.3	42.7	25.5	3.8	-	-	5.7
	海外	6	16.7	50.0	33.3	-	-	-	-
無回答	58	20.7	32.8	31.0	5.2	-	1.7	8.6	
家族構成	単身世帯	123	20.3	35.0	35.8	2.4	-	0.8	5.7
	夫婦のみ世帯	331	12.1	43.8	33.8	4.8	0.9	-	4.5
	親子2世代	604	17.5	41.1	31.1	6.1	0.3	0.3	3.5
	親・子・孫の3世代	105	14.3	46.7	29.5	4.8	-	-	4.8
	その他	25	20.0	52.0	16.0	-	-	-	12.0
	無回答	66	21.2	30.3	25.8	7.6	-	1.5	13.6
同居家族	小学校入学前の子どもがいる	127	20.5	34.6	31.5	9.4	1.6	-	2.4
	小・中学生の子どもがいる	153	15.0	39.2	35.9	8.5	-	-	1.3
	介護を必要とする家族がいる	82	15.9	52.4	23.2	2.4	-	-	6.1
	介護を必要としない65歳以上の家族がいる	335	13.4	48.1	29.6	5.4	0.6	0.3	2.7
	上記にあてはまる人はいない	417	16.3	41.7	33.6	4.6	0.2	0.2	3.4
無回答	42	11.9	31.0	23.8	4.8	-	-	28.6	
居住地域	鶴瀬	136	22.1	41.9	25.7	3.7	0.7	0.7	5.1
	水谷	139	13.7	48.2	26.6	5.8	0.7	-	5.0
	南畑	48	6.3	43.8	39.6	8.3	-	-	2.1
	関沢	143	16.1	39.2	32.9	6.3	-	-	5.6
	勝瀬	108	19.4	42.6	26.9	4.6	-	-	6.5
	水谷東	72	5.6	43.1	34.7	5.6	2.8	-	8.3
	諏訪	109	18.3	43.1	31.2	3.7	-	-	3.7
	みずほ台	120	24.2	35.0	33.3	5.8	-	-	1.7
	針ヶ谷	75	8.0	41.3	44.0	2.7	-	1.3	2.7
	ふじみ野	106	15.1	39.6	36.8	7.5	-	-	0.9
	つるせ台	109	16.5	46.8	26.6	4.6	-	-	5.5
無回答	89	18.0	30.3	32.6	5.6	1.1	2.2	10.1	

		n	非常に満足	満足	やや満足	やや不満	不満	非常に不満	わからない	無回答
全体		1,254	1.0	9.6	31.3	17.3	4.0	1.4	22.7	12.5
性別	男性	441	0.7	12.7	29.9	17.5	4.8	2.5	20.4	11.6
	女性	766	1.2	8.2	32.2	17.2	3.4	0.9	24.0	12.8
	無回答	47	2.1	4.3	29.8	17.0	6.4	-	23.4	17.0
年齢	18～19歳	13	-	7.7	38.5	15.4	7.7	-	30.8	-
	20～29歳	78	5.1	6.4	26.9	21.8	1.3	3.8	32.1	2.6
	30～39歳	142	2.1	10.6	25.4	16.2	1.4	3.5	36.6	4.2
	40～49歳	215	0.5	12.1	34.9	19.1	4.2	0.5	23.7	5.1
	50～59歳	233	-	6.9	38.2	21.5	6.0	2.1	21.5	3.9
	60～69歳	218	0.9	11.0	32.1	17.0	5.5	1.4	21.6	10.6
	70歳以上	304	0.7	10.5	27.3	12.5	2.6	0.3	14.5	31.6
	無回答	51	2.0	3.9	27.5	17.6	5.9	-	23.5	19.6
	職業	農業	13	-	23.1	23.1	7.7	7.7	-	7.7
自営業		45	-	11.1	26.7	15.6	4.4	-	33.3	8.9
自由業		13	-	23.1	46.2	7.7	7.7	-	15.4	-
会社・団体役員		166	-	9.0	32.5	18.7	4.2	2.4	26.5	6.6
事務職・専門技術職		151	-	8.6	27.8	25.2	3.3	3.3	24.5	7.3
技能・労務職		37	5.4	10.8	32.4	18.9	2.7	5.4	16.2	8.1
販売・サービス業		37	-	13.5	37.8	13.5	5.4	-	29.7	-
パート・アルバイト		205	1.5	8.8	35.6	18.5	4.4	1.0	23.9	6.3
学生		29	3.4	10.3	27.6	20.7	3.4	3.4	31.0	-
家事従事者(専業主婦など)		262	1.1	6.9	35.9	15.6	3.4	0.4	20.2	16.4
無職		224	0.9	13.4	24.6	12.9	3.6	1.3	19.2	24.1
その他		11	9.1	-	27.3	27.3	9.1	-	18.2	9.1
無回答		61	1.6	6.6	27.9	16.4	4.9	-	21.3	21.3
通勤通学先		富士見市内	181	1.1	11.6	34.3	18.2	4.4	1.7	20.4
	富士見市以外の埼玉県内	253	1.6	9.9	32.0	17.8	3.6	1.6	27.3	6.3
	東京都内	226	-	8.0	31.4	23.0	4.9	1.8	27.4	3.5
	その他	13	-	30.8	38.5	7.7	-	-	23.1	-
	無回答	23	-	4.3	21.7	13.0	4.3	13.0	13.0	30.4
住居形態	持家一戸建	775	0.9	10.6	31.9	18.2	3.6	1.3	19.9	13.7
	分譲マンション	168	0.6	6.5	34.5	17.9	3.6	1.2	29.2	6.5
	借家一戸建	21	-	9.5	19.0	4.8	4.8	-	42.9	19.0
	賃貸マンション・アパート	213	1.9	9.4	30.5	16.0	5.2	2.8	24.9	9.4
	社宅・寮・間借・下宿	10	-	20.0	20.0	10.0	10.0	-	30.0	10.0
	その他	4	-	25.0	-	-	-	-	50.0	50.0
無回答	63	1.6	4.8	27.0	15.9	4.8	-	25.4	20.6	
居住年数	1年未満	22	-	4.5	27.3	9.1	-	9.1	45.5	4.5
	1～3年未満	44	4.5	11.4	31.8	11.4	4.5	-	31.8	4.5
	3～5年未満	76	3.9	1.3	25.0	15.8	5.3	-	42.1	6.6
	5～10年未満	116	0.9	11.2	29.3	19.8	0.9	1.7	25.0	11.2
	10～20年未満	205	0.5	8.3	39.5	17.6	4.4	2.4	22.9	4.4
	20年以上	739	0.7	11.1	30.4	17.6	4.2	1.2	19.1	15.7
	無回答	52	1.9	3.8	26.9	17.3	5.8	-	23.1	21.2
前居住地区	富士見市以外の埼玉県内	444	1.8	9.2	29.3	19.8	3.4	1.8	24.5	10.1
	東京都内	399	0.5	7.5	31.6	17.0	4.3	1.0	21.8	16.3
	関東地方(東京・埼玉以外)	96	-	13.5	32.3	16.7	4.2	1.0	21.9	10.4
	上記以外の道府県	94	1.1	12.8	38.3	11.7	-	1.1	23.4	11.7
	生まれたときから本市に居住	157	0.6	14.0	32.5	14.6	5.7	2.5	20.4	9.6
	海外	6	-	-	16.7	16.7	33.3	-	33.3	-
無回答	58	1.7	5.2	31.0	17.2	5.2	-	20.7	19.0	
家族構成	単身世帯	123	0.8	9.8	24.4	18.7	4.1	2.4	22.0	17.9

また、(2) 満足度で「やや不満」「不満」「非常に不満」に○を付けた方は、
 (3) 不満な理由について主なもの1つを選んで○を付けてください。

③市民相談の充実

(3) 不満な理由

	n	利用方法がわからない	相談に行く時間がない	相談体制が不十分	その他	無回答	
全体	285	50.2	20.7	23.5	3.9	1.8	
性別	男性	109	53.2	23.9	20.2	1.8	0.9
	女性	165	49.1	18.8	24.2	5.5	2.4
	無回答	11	36.4	18.2	45.5	-	-
年齢	18～19歳	3	66.7	33.3	-	-	-
	20～29歳	21	52.4	23.8	23.8	-	-
	30～39歳	30	50.0	30.0	13.3	6.7	-
	40～49歳	51	51.0	29.4	17.6	2.0	-
	50～59歳	69	47.8	18.8	30.4	2.9	-
	60～69歳	52	48.1	19.2	25.0	5.8	1.9
	70歳以上	47	55.3	8.5	21.3	6.4	8.5
	無回答	12	41.7	16.7	41.7	-	-
職業	農業	2	-	50.0	50.0	-	-
	自営業	9	33.3	22.2	44.4	-	-
	自由業	2	50.0	-	50.0	-	-
	会社・団体役員	42	50.0	31.0	16.7	-	2.4
	事務職・専門技術職	48	52.1	29.2	16.7	2.1	-
	技能・労務職	10	20.0	40.0	40.0	-	-
	販売・サービス業	7	71.4	28.6	-	-	-
	パート・アルバイト	49	51.0	24.5	18.4	4.1	2.0
	学生	8	62.5	12.5	25.0	-	-
	家事従事者(専業主婦など)	51	49.0	7.8	31.4	7.8	3.9
	無職	40	62.5	5.0	20.0	10.0	2.5
	その他	4	25.0	25.0	50.0	-	-
無回答	13	38.5	23.1	38.5	-	-	
通勤通学先	富士見市内	44	45.5	29.5	20.5	4.5	-
	富士見市以外の埼玉県内	58	48.3	27.6	22.4	-	1.7
	東京都内	67	52.2	26.9	17.9	1.5	1.5
	その他	1	-	100.0	-	-	-
	無回答	7	57.1	14.3	28.6	-	-
住居形態	持家一戸建	179	50.8	18.4	24.0	3.9	2.8
	分譲マンション	38	50.0	21.1	23.7	5.3	-
	借家一戸建	2	-	50.0	-	50.0	-
	賃貸マンション・アパート	51	52.9	27.5	17.6	2.0	-
	社宅・寮・間借・下宿	2	-	50.0	50.0	-	-
	その他	-	-	-	-	-	-
無回答	13	46.2	15.4	38.5	-	-	
居住年数	1年未満	4	75.0	-	25.0	-	-
	1～3年未満	7	71.4	14.3	14.3	-	-
	3～5年未満	16	62.5	12.5	25.0	-	-
	5～10年未満	26	57.7	23.1	15.4	3.8	-
	10～20年未満	50	52.0	22.0	22.0	2.0	2.0
	20年以上	170	46.5	21.8	24.1	5.3	2.4
	無回答	12	41.7	16.7	41.7	-	-
前居住地区	富士見市以外の埼玉県内	111	53.2	17.1	25.2	3.6	0.9
	東京都内	89	52.8	21.3	19.1	4.5	2.2
	関東地方(東京・埼玉以外)	21	42.9	28.6	23.8	4.8	-
	上記以外の道府県	12	41.7	33.3	16.7	8.3	-
	生まれたときから本市に居住	36	47.2	25.0	25.0	2.8	-
	海外	3	33.3	-	33.3	-	33.3
	無回答	13	38.5	15.4	38.5	-	7.7
家族構成	単身世帯	31	54.8	16.1	25.8	-	3.2
	夫婦のみ世帯	65	61.5	9.2	23.1	4.6	1.5
	親子2世代	149	43.6	26.8	22.1	5.4	2.0
	親・子・孫の3世代	20	55.0	20.0	25.0	-	-
	その他	6	66.7	33.3	-	-	-
無回答	14	42.9	14.3	42.9	-	-	
同居家族	小学校入学前の子がいる	24	58.3	12.5	20.8	8.3	-
	小・中学生の子がいる	37	43.2	32.4	24.3	-	-
	介護を必要とする家族がいる	24	33.3	25.0	33.3	8.3	-
	介護を必要としない65歳以上の家族がいる	75	54.7	21.3	16.0	4.0	4.0
	上記にあてはまる人はいない	87	49.4	20.7	24.1	4.6	1.1
	無回答	10	70.0	20.0	10.0	-	-
居住地域	鶴瀬	32	46.9	21.9	18.8	6.3	6.3
	水谷	27	48.1	22.2	29.6	-	-
	南畑	9	66.7	22.2	11.1	-	-
	関沢	31	58.1	29.0	12.9	-	-
	勝瀬	24	54.2	16.7	29.2	-	-
	水谷東	16	31.3	31.3	31.3	6.3	-
	諏訪	27	48.1	18.5	22.2	11.1	-
	みずほ台	27	48.1	22.2	25.9	3.7	-
	針ヶ谷	19	52.6	10.5	21.1	10.5	5.3
	ふじみ野	24	45.8	20.8	25.0	4.2	4.2
	つるせ台	30	60.0	13.3	23.3	3.3	-
無回答	19	42.1	21.1	31.6	-	5.3	

問3は、市の取組に対する評価をお聞きます。次のページ以降の①から④までの各項目の、(1)重要度(2)満足度について、お気持ちに最も近いものに1つずつ○を付けてください。

④窓口サービスの改善

(1) 重要度

(2) 満足度

	n	(1) 重要度						(2) 満足度										
		非常に重要である	重要である	少し重要である	あまり重要ではない	重要ではない	全く重要ではない	無回答	n	非常に満足	満足	やや満足	やや不満足	不満	非常に不満	わからない	無回答	
全体	1,254	18.8	40.0	29.3	6.2	0.6	0.3	4.8	1,254	2.5	14.4	34.4	15.6	6.4	3.0	11.1	12.7	
性別	男性	441	19.5	36.1	31.3	7.5	0.7	0.7	4.3	441	2.7	17.0	37.6	11.6	6.8	3.4	9.1	11.8
	女性	766	18.4	42.4	28.1	5.5	0.7	0.1	4.8	766	2.3	12.9	33.3	17.2	6.1	2.7	12.4	12.9
	無回答	47	19.1	36.2	29.8	6.4	-	-	8.5	47	2.1	14.9	21.3	25.5	6.4	4.3	8.5	17.0
年齢	18～19歳	13	15.4	15.4	46.2	7.7	-	7.7	7.7	13	7.7	15.4	30.8	15.4	7.7	-	23.1	-
	20～29歳	78	23.1	32.1	33.3	7.7	2.6	1.3	-	78	9.0	9.0	32.1	12.8	7.7	3.8	21.8	3.8
	30～39歳	142	25.4	35.2	31.7	5.6	-	0.7	1.4	142	3.5	16.2	26.8	19.7	5.6	5.6	15.5	7.0
	40～49歳	215	22.8	36.7	29.8	8.4	0.9	-	1.4	215	1.9	14.0	39.1	14.0	7.9	3.7	13.5	6.0
	50～59歳	233	17.6	43.3	28.8	7.3	0.9	-	2.1	233	1.3	13.3	38.2	20.6	8.2	4.3	9.0	5.2
	60～69歳	218	14.7	46.8	24.8	7.3	0.9	-	5.5	218	1.8	13.8	36.7	17.0	7.8	2.8	8.7	11.5
	70歳以上	304	15.5	40.5	29.9	3.0	-	0.3	10.9	304	2.0	16.8	32.9	9.2	3.0	0.3	7.6	28.3
	無回答	51	21.6	37.3	27.5	5.9	-	-	7.8	51	2.0	13.7	21.6	23.5	5.9	3.9	9.8	19.6
	職業	農業	13	23.1	53.8	15.4	-	-	7.7	13	-	23.1	38.5	7.7	7.7	-	-	23.1
自営業	45	15.6	57.8	15.6	4.4	-	-	6.7	45	-	26.7	26.7	17.8	2.2	4.4	13.3	8.9	
自由業	13	23.1	46.2	23.1	7.7	-	-	-	13	-	15.4	38.5	15.4	7.7	15.4	7.7	-	
会社・団体役員	166	24.7	33.7	29.5	10.2	-	-	1.8	166	1.2	11.4	35.5	13.3	10.2	4.8	15.1	8.4	
事務職・専門技術職	151	24.5	41.1	29.1	2.0	0.7	1.3	1.3	151	1.3	11.9	33.1	19.2	8.6	6.0	11.3	8.6	
技能・労務職	37	27.0	24.3	21.6	21.6	-	-	5.4	37	5.4	8.1	37.8	16.2	5.4	5.4	8.1	13.5	
販売・サービス業	37	21.6	43.2	18.9	10.8	2.7	-	2.7	37	5.4	24.3	45.9	5.4	8.1	2.7	8.1	-	
パート・アルバイト	205	12.2	40.0	35.1	9.3	1.0	-	2.4	205	2.4	11.2	38.0	20.5	6.8	2.4	12.2	6.3	
学生	29	20.7	27.6	37.9	6.9	3.4	3.4	-	29	10.3	13.8	27.6	13.8	3.4	3.4	27.6	-	
家事従事者(専業主婦など)	262	18.3	45.0	26.7	3.4	0.4	-	6.1	262	1.9	11.1	38.2	16.0	5.0	1.1	9.9	16.8	
無職	224	16.1	37.5	32.6	4.0	0.9	0.4	8.5	224	3.6	22.8	27.7	9.8	4.0	1.3	8.9	21.9	
その他	11	9.1	36.4	45.5	9.1	-	-	-	11	9.1	-	54.5	9.1	9.1	-	9.1	9.1	
無回答	61	18.0	37.7	26.2	4.9	-	-	13.1	61	1.6	13.1	24.6	23.0	6.6	3.3	6.6	21.3	
通勤通学先	富士見市内	181	14.9	39.8	34.8	6.1	0.6	-	3.9	181	2.2	16.6	38.1	13.8	7.2	3.9	9.4	8.8
	富士見市以外の埼玉県内	253	19.8	41.5	26.5	10.7	0.4	0.4	0.8	253	2.4	13.0	35.6	17.0	6.7	3.6	15.0	6.7
	東京都内	226	24.8	35.8	29.2	6.6	0.9	0.4	2.2	226	2.7	11.9	34.1	18.6	9.7	4.9	12.4	5.8
	その他	13	15.4	61.5	7.7	7.7	-	-	7.7	13	-	15.4	61.5	15.4	-	-	7.7	-
	無回答	23	21.7	26.1	26.1	8.7	4.3	4.3	8.7	23	-	4.3	17.4	17.4	4.3	13.0	17.4	26.1
住居形態	持家一戸建	775	18.2	38.5	30.8	5.9	0.8	0.4	5.4	775	2.6	15.2	37.0	14.8	5.3	2.1	9.3	13.7
	分譲マンション	168	16.7	44.6	29.2	7.1	0.6	-	1.8	168	-	13.7	35.1	19.0	8.3	3.6	14.3	6.0
	借家一戸建	21	-	42.9	38.1	14.3	-	-	4.8	21	4.8	14.3	19.0	14.3	-	-	28.6	19.0
	賃貸マンション・アパート	213	24.9	39.9	24.4	6.6	0.5	0.5	3.3	213	4.2	13.1	30.0	13.1	9.4	6.6	12.7	10.8
	社宅・寮・間借・下宿	10	10.0	60.0	30.0	-	-	-	-	10	-	10.0	20.0	20.0	-	-	30.0	20.0
	その他	4	25.0	75.0	-	-	-	-	-	4	-	-	25.0	-	-	-	25.0	50.0
無回答	63	19.0	39.7	25.4	4.8	-	-	11.1	63	1.6	12.7	22.2	23.8	7.9	3.2	9.5	19.0	
居住年数	1年未満	22	27.3	31.8	27.3	4.5	-	4.5	4.5	22	-	4.5	27.3	13.6	9.1	9.1	31.8	4.5
	1～3年未満	44	27.3	40.9	20.5	11.4	-	-	-	44	9.1	18.2	27.3	13.6	4.5	4.5	13.6	9.1
	3～5年未満	76	15.8	38.2	28.9	6.6	1.3	-	9.2	76	5.3	6.6	31.6	17.1	7.9	3.9	17.1	10.5
	5～10年未満	116	25.0	37.9	27.6	7.8	0.9	-	0.9	116	2.6	12.1	33.6	14.7	6.9	4.3	12.9	12.9
	10～20年未満	205	14.1	36.1	39.5	7.8	0.5	0.5	1.5	205	2.4	13.7	39.0	16.1	8.8	2.9	11.2	5.9
	20年以上	739	18.8	41.8	27.5	5.3	0.7	0.3	5.7	739	1.9	15.8	35.0	15.0	5.5	2.4	9.6	14.6
	無回答	52	17.3	38.5	26.9	5.8	-	-	11.5	52	1.9	15.4	21.2	23.1	5.8	3.8	7.7	21.2
前居住地区	富士見市以外の埼玉県内	444	20.7	40.1	27.0	7.4	0.5	0.5	3.8	444	3.6	12.2	34.5	16.7	7.7	2.9	11.7	10.8
	東京都内	399	16.8	38.6	34.1	4.8	0.5	-	5.3	399	1.8	13.5	34.6	14.5	6.8	3.0	9.5	16.3
	関東地方(東京・埼玉以外)	96	12.5	52.1	24.0	4.2	2.1	1.0	4.2	96	-	17.7	36.5	15.6	4.2	4.2	9.4	12.5
	上記以外の道府県	94	14.9	43.6	30.9	7.4	-	-	3.2	94	2.1	12.8	40.4	12.8	3.2	2.1	14.9	11.7
	生まれたときから本市に居住	157	24.8	35.0	26.1	6.4	1.3	0.6	5.7	157	3.2	21.7	32.5	14.0	5.1	2.5	13.4	7.6
	海外	6	33.3	33.3	16.7	16.7	-	-	-	6	-	-	33.3	16.7	16.7	16.7	16.7	-
無回答	58	17.2	36.2	29.3	6.9	-	-	10.3	58	1.7	17.2	24.1	22.4	5.2	3.4	6.9	19.0	
家族構成	単身世帯	123	27.6	32.5	28.5	4.1	0.8	0.8	5.7	123	3.3	15.4	28.5	14.6	6.5	5.7	8.1	17.9
	夫婦のみ世帯	331	13.9	41.4	31.4	7.9	0.9	0.3	4.2	331	1.5	16.9	38.7	11.5	4.8	0.6	12.7	13.3
	親子2世代	604	20.5	40.2	29.1	5.8	0.5	0.3	3.5	604	3.0	13.2	34.6	17.4	6.8	4.0	12.1	8.9
	親・子・孫の3世代	105	14.3	41.9	29.5	7.6	1.0	-	5.7	105	1.0	12.4	37.1	15.2	10.5	1.0	7.6	15.2
	その他	25	24.0	52.0	12.0	-	-	-	12.0	25	8.0	12.0	12.0	20.0	-	8.0	8.0	32.0
	無回答	66	16.7	36.4	27.3	6.1	-	-	13.6	66	1.5	15.2	25.8	19.7	6.1	3.0	6.1	22.7
同居家族	小学校入学前の子どもがいる	127	23.6	39.4	28.3	6.3	0.8	-	1.6	127	0.8	15.0	29.9	19.7	7.9	5.5	13.4	7.9
	小・中学生の子どもがいる	153	20.3	34.6	37.9	5.2	0.7	-	1.3	153	2.0	7.8	41.8	13.1	9.2	3.9	12.4	9.8
	介護を必要とする家族がいる	82	19.5	47.6	25.6	2.4	-	-	4.9	82	1.2	13.4	42.7	12.2	11.0	2.4	6.1	11.0
	介護を必要としない65歳以上の家族がいる	335	14.9	44.8	29.9	6.6	0.3	-	3.6	335	0.9	16.7	34.6	15.2	4.5	2.1	11.6	14.3
	上記にあてはまる人はいない	417	18.7	40.3	28.3	7.9	1.2	0.5	3.1	417	4.1	14.1	36.2	16.1	6.2	2.2	12.0	9.1
	無回答	42	4.8	28.6	33.3	2.4	-	-	28.6	42	2.4	7.1	21.4	16.7	4.8	-	9.5	38.1
	無回答	136	19.1	44.1	24.3	6.6	0.7	0.7	4.4	136	0.7	15.4	31.6	19.9	8.1	2.2	9.6	12.5
居住地域	水谷	139	17.3	46.0	25.9	5.8	-	0.7	4.3	139	2.2	17.3	34.5	16.5	3.6	3.6	12.2	10.1
	南畑	48	10.4	31.3	41.7	14.6	-	-	2.1	48	-	14.6	54.2	14.6	2.1	2.1	2.1	10.4
	関沢	143	19.6	39.2	30.8	4.2	0.7	-	5.6	143	1.4	14.0	33.6	12.6	8.4	5.6	9.8	14.7
	勝瀬	108	18.5	39.8	28.7	5.6	-	0.9	6.5	108	7.4	10.2	35.2	14.8	4.6	0.9	13.0	13.9
	水谷東	72	12.5	33.3	30.6	12.5	-	-	11.1	72	-	20.8	36.1	12.5	4.2	2.8	12.5	11.1

また、(2) 満足度で「やや不満」「不満」「非常に不満」に○を付けた方は、
 (3) 不満な理由について主なものを1つ選んで○を付けてください。

③窓ロサービスの改善

(3) 不満な理由

	n	分休日開庁の回数が不十分	だ業務で延長不十分が木曜日	短業務時間延長の時間が	情報提供が不十分	が受けない行政施設以外	その他	無回答	
全体	313	36.7	16.0	8.0	10.9	17.6	9.3	1.6	
性別	男性	96	39.6	14.6	5.2	15.6	14.6	10.4	-
	女性	200	35.5	17.0	10.0	8.0	18.5	8.5	2.5
	無回答	17	35.3	11.8	-	17.6	23.5	11.8	-
年齢	18～19歳	3	-	-	33.3	33.3	33.3	-	-
	20～29歳	19	31.6	21.1	5.3	15.8	5.3	21.1	-
	30～39歳	44	31.8	15.9	20.5	6.8	15.9	9.1	-
	40～49歳	55	47.3	16.4	10.9	7.3	10.9	5.5	1.8
	50～59歳	77	45.5	10.4	6.5	13.0	14.3	10.4	-
	60～69歳	60	31.7	21.7	1.7	5.0	26.7	11.7	1.7
	70歳以上	38	23.7	18.4	5.3	18.4	23.7	2.6	7.9
無回答	17	35.3	11.8	-	17.6	23.5	11.8	-	
職業	農業	2	50.0	-	-	-	50.0	-	-
	自営業	11	36.4	9.1	-	9.1	36.4	9.1	-
	自由業	5	40.0	-	-	-	20.0	40.0	-
	会社・団体役員	47	57.4	12.8	8.5	12.8	4.3	4.3	-
	事務職・専門技術職	51	52.9	11.8	13.7	9.8	7.8	3.9	-
	技能・労務職	10	40.0	20.0	20.0	-	20.0	-	-
	販売・サービス業	6	16.7	16.7	33.3	-	16.7	16.7	-
	パート・アルバイト	61	31.1	23.0	3.3	9.8	14.8	14.8	3.3
	学生	6	16.7	-	16.7	33.3	-	33.3	-
	家事従事者(専業主婦など)	58	27.6	19.0	5.2	10.3	25.9	8.6	3.4
	無職	34	20.6	14.7	5.9	14.7	32.4	8.8	2.9
その他	2	-	50.0	-	-	50.0	-	-	
無回答	20	30.0	15.0	10.0	15.0	20.0	10.0	-	
通勤通学先	富士見市内	45	28.9	15.6	4.4	17.8	15.6	15.6	2.2
	富士見市以外の埼玉県内	69	42.0	23.2	8.7	4.3	11.6	8.7	1.4
	東京都内	75	54.7	8.0	12.0	9.3	9.3	6.7	-
	その他	2	-	-	-	-	50.0	50.0	-
無回答	8	37.5	12.5	12.5	25.0	12.5	-	-	
住居形態	持家一戸建	172	41.3	16.3	6.4	11.0	14.5	7.6	2.9
	分譲マンション	52	30.8	19.2	1.9	5.8	30.8	11.5	-
	借家一戸建	3	33.3	33.3	33.3	-	-	-	-
	賃貸マンション・アパート	62	30.6	12.9	19.4	12.9	14.5	9.7	-
	社宅・寮・間借・下宿	2	50.0	-	-	-	-	50.0	-
	その他	-	-	-	-	-	-	-	-
無回答	22	31.8	13.6	-	18.2	22.7	13.6	-	
居住年数	1年未満	7	42.9	14.3	14.3	-	14.3	14.3	-
	1～3年未満	10	40.0	10.0	20.0	-	20.0	10.0	-
	3～5年未満	22	50.0	18.2	18.2	-	9.1	4.5	-
	5～10年未満	30	23.3	16.7	10.0	13.3	26.7	10.0	-
	10～20年未満	57	47.4	12.3	5.3	10.5	17.5	5.3	1.8
	20年以上	170	33.5	17.6	7.1	12.4	16.5	10.6	2.4
	無回答	17	35.3	11.8	-	17.6	23.5	11.8	-
前居住地区	富士見市以外の埼玉県内	121	38.0	21.5	8.3	10.7	14.9	6.6	-
	東京都内	97	38.1	15.5	3.1	7.2	20.6	12.4	3.1
	関東地方(東京・埼玉以外)	23	34.8	4.3	17.4	13.0	21.7	8.7	-
	上記以外の道府県	17	41.2	11.8	5.9	11.8	17.6	5.9	5.9
	生まれたときから本市に居住	34	23.5	11.8	20.6	17.6	14.7	11.8	-
	海外	3	100.0	-	-	-	-	-	-
無回答	18	33.3	11.1	-	16.7	22.2	11.1	5.6	
家族構成	単身世帯	33	27.3	15.2	9.1	18.2	24.2	3.0	3.0
	夫婦のみ世帯	56	28.6	23.2	10.7	12.5	16.1	8.9	-
	親子2世代	170	40.6	15.3	7.6	7.6	18.2	8.8	1.8
	親・子・孫の3世代	28	50.0	14.3	7.1	7.1	-	17.9	3.6
	その他	7	14.3	-	-	42.9	28.6	14.3	-
無回答	19	31.6	10.5	5.3	15.8	26.3	10.5	-	
同居家族	小学校入学前の子がいる	42	40.5	16.7	14.3	9.5	11.9	7.1	-
	小・中学生の子がいる	40	47.5	15.0	7.5	5.0	15.0	7.5	2.5
	介護を必要とする家族がいる	21	42.9	19.0	9.5	9.5	9.5	9.5	-
	介護を必要としない65歳以上の家族がいる	73	32.9	17.8	8.2	11.0	16.4	8.2	5.5
	上記にあてはまる人はいない	102	39.2	15.7	6.9	10.8	14.7	12.7	-
無回答	9	44.4	-	11.1	11.1	33.3	-	-	
居住地域	鶴瀬	41	43.9	12.2	9.8	4.9	9.8	14.6	4.9
	水谷	33	33.3	12.1	9.1	12.1	24.2	6.1	3.0
	南畑	9	33.3	11.1	22.2	33.3	-	-	-
	関沢	38	36.8	13.2	7.9	10.5	23.7	7.9	-
	勝瀬	22	18.2	18.2	4.5	18.2	36.4	4.5	-
	水谷東	14	42.9	7.1	7.1	-	28.6	14.3	-
	諏訪	23	47.8	8.7	-	17.4	13.0	13.0	-
	みずほ台	37	32.4	18.9	13.5	8.1	13.5	10.8	2.7
	針ヶ谷	17	35.3	11.8	-	11.8	23.5	17.6	-
	ふじみ野	27	48.1	14.8	3.7	7.4	25.9	-	-
つるせ台	27	25.9	29.6	11.1	11.1	11.1	11.1	-	
無回答	25	40.0	28.0	8.0	12.0	-	8.0	4.0	

問4 公共施設のあり方について、以下の(1)～(4)の質問にお答えください。
 (1) あなたは下記の公共施設の例のような市の公共施設を昨年1年間でどのくらい利用されましたか。(〇は1つだけ)

		n	毎日・ほぼ毎日	週に数回程度	月に数回程度	年に数回程度	利用していない	無回答
全 体		1,254	0.2	8.5	20.9	50.7	14.2	5.5
性別	男性	441	0.2	7.3	17.7	53.1	16.1	5.7
	女性	766	0.3	9.1	22.6	50.1	12.8	5.1
	無回答	47	-	8.5	23.4	38.3	19.1	10.6
年齢	18～19歳	13	-	-	23.1	38.5	23.1	15.4
	20～29歳	78	-	6.4	14.1	64.1	12.8	2.6
	30～39歳	142	0.7	4.2	28.9	50.7	9.2	6.3
	40～49歳	215	0.5	5.1	24.2	55.3	11.6	3.3
	50～59歳	233	-	4.7	15.0	59.2	17.2	3.9
	60～69歳	218	-	7.8	22.0	51.8	15.6	2.8
	70歳以上	304	0.3	17.1	19.7	39.1	14.1	9.5
	無回答	51	-	7.8	23.5	39.2	19.6	9.8
職業	農業	13	-	7.7	15.4	61.5	7.7	7.7
	自営業	45	-	6.7	17.8	57.8	11.1	6.7
	自由業	13	-	-	30.8	53.8	15.4	-
	会社・団体役員	166	0.6	6.0	15.7	56.6	17.5	3.6
	事務職・専門技術職	151	-	2.6	23.8	51.7	17.9	4.0
	技能・労務職	37	-	2.7	10.8	56.8	24.3	5.4
	販売・サービス業	37	-	2.7	8.1	67.6	16.2	5.4
	パート・アルバイト	205	0.5	8.8	22.0	55.1	10.7	2.9
	学生	29	-	-	13.8	65.5	13.8	6.9
	家事従事者(専業主婦など)	262	-	14.1	26.3	43.5	9.9	6.1
	無職	224	0.4	11.2	19.6	46.4	14.7	7.6
	その他	11	-	9.1	27.3	27.3	36.4	-
		無回答	61	-	8.2	23.0	39.3	16.4
通勤通学先	富士見市内	181	0.6	7.2	21.0	60.8	6.1	4.4
	富士見市以外の埼玉県内	253	-	4.3	15.8	55.7	20.2	4.0
	東京都内	226	0.4	4.9	19.5	54.0	17.7	3.5
	その他	13	-	15.4	38.5	38.5	7.7	-
	無回答	23	-	4.3	21.7	56.5	8.7	8.7
住居形態	持家一戸建	775	0.3	9.5	20.9	51.5	13.0	4.8
	分譲マンション	168	0.6	8.3	19.6	52.4	14.3	4.8
	借家一戸建	21	-	4.8	23.8	52.4	19.0	-
	賃貸マンション・アパート	213	-	4.2	21.1	50.7	16.4	7.5
	社宅・寮・間借・下宿	10	-	-	50.0	50.0	-	-
	その他	4	-	-	-	25.0	75.0	-
	無回答	63	-	12.7	19.0	38.1	17.5	12.7
居住年数	1年未満	22	-	4.5	13.6	50.0	27.3	4.5
	1～3年未満	44	-	13.6	15.9	50.0	15.9	4.5
	3～5年未満	76	-	9.2	26.3	43.4	17.1	3.9
	5～10年未満	116	0.9	4.3	31.0	47.4	10.3	6.0
	10～20年未満	205	-	4.9	18.5	60.0	13.2	3.4
	20年以上	739	0.3	9.7	19.9	50.3	14.1	5.7
	無回答	52	-	9.6	21.2	38.5	17.3	13.5
前居住地区	富士見市以外の埼玉県内	444	0.2	9.5	21.4	50.0	14.4	4.5
	東京都内	399	-	8.3	21.8	51.4	13.0	5.5
	関東地方(東京・埼玉以外)	96	-	5.2	17.7	53.1	16.7	7.3
	上記以外の道府県	94	-	8.5	29.8	44.7	11.7	5.3
	生まれたときから本市に居住	157	1.3	8.3	14.6	55.4	15.3	5.1
	海外	6	-	-	16.7	66.7	16.7	-
	無回答	58	-	8.6	19.0	43.1	17.2	12.1
家族構成	単身世帯	123	-	5.7	12.2	46.3	27.6	8.1
	夫婦のみ世帯	331	0.6	11.8	18.4	49.2	14.5	5.4
	親子2世代	604	0.2	6.6	23.5	54.5	11.3	4.0
	親・子・孫の3世代	105	-	10.5	25.7	50.5	8.6	4.8
	その他	25	-	4.0	12.0	40.0	32.0	12.0
	無回答	66	-	12.1	21.2	36.4	16.7	13.6
同居家族	小学校入学前の子どもがいる	127	0.8	10.2	37.8	42.5	4.7	3.9
	小・中学生の子どもがいる	153	1.3	6.5	32.0	49.0	5.2	5.9
	介護を必要とする家族がいる	82	-	6.1	23.2	52.4	12.2	6.1
	介護を必要としない65歳以上の家族がいる	335	-	11.0	17.9	50.1	15.5	5.4
	上記にあてはまる人はいない	417	0.2	6.2	18.0	57.3	14.4	3.8
	無回答	42	-	19.0	21.4	40.5	9.5	9.5
居住地域	鶴瀬	136	0.7	8.8	20.6	51.5	11.8	6.6
	水谷	139	-	8.6	23.7	48.2	15.1	4.3
	南畑	48	-	8.3	27.1	50.0	12.5	2.1
	関沢	143	0.7	11.9	14.0	50.3	18.2	4.9
	勝瀬	108	-	8.3	25.0	52.8	11.1	2.8
	水谷東	72	1.4	8.3	20.8	50.0	15.3	4.2
	諏訪	109	-	8.3	25.7	47.7	11.9	6.4
	みずほ台	120	-	7.5	18.3	55.8	13.3	5.0
	針ヶ谷	75	-	8.0	22.7	56.0	10.7	2.7
	ふじみ野	106	-	7.5	25.5	50.0	11.3	5.7
	つるせ台	109	-	10.1	18.3	51.4	15.6	4.6
	無回答	89	-	3.4	13.5	44.9	22.5	15.7

(3) 市の公共施設は、その6割以上が築30年以上の施設です。将来的に人口減少や少子高齢化が進むことが予想され、(1)のような公共施設のあり方については、今後、様々な視点で検討が必要となります。例えば次のような方策で対応することが考えられますが、このような方策を取り入れることについて、あなたはどのように考えますか。

(①～⑦の方策につき、それぞれ1つだけ○印を付けてください。)

①施設の多機能化や似たような施設の統合化を進める

②利用率の低い施設、老朽化した施設などは、規模の縮小や廃止を行う

	n	実施すべき	どちらかといえば	どちらかといえない	実施すべきでない	無回答	
全体	1,254	29.3	46.7	10.8	2.6	10.7	
性別	男性	441	37.6	37.0	10.7	3.4	11.3
	女性	766	23.9	52.7	11.2	2.0	10.2
	無回答	47	38.3	40.4	4.3	4.3	12.8
年齢	18～19歳	13	23.1	46.2	15.4	-	15.4
	20～29歳	78	32.1	52.6	11.5	2.6	1.3
	30～39歳	142	33.1	47.9	12.7	4.2	2.1
	40～49歳	215	28.8	53.0	14.0	1.9	2.3
	50～59歳	233	30.5	51.9	10.3	0.9	6.4
	60～69歳	218	29.4	46.8	10.6	3.2	10.1
	70歳以上	304	24.7	37.5	8.9	3.0	26.0
無回答	51	39.2	39.2	3.9	3.9	13.7	
職業	農業	13	46.2	30.8	-	-	23.1
	自営業	45	33.3	46.7	6.7	4.4	8.9
	自由業	13	46.2	46.2	7.7	-	-
	会社・団体役員	166	30.7	50.6	9.6	0.6	8.4
	事務職・専門技術職	151	37.7	45.7	11.3	2.6	2.6
	技能・労務職	37	40.5	37.8	13.5	2.7	5.4
	販売・サービス業	37	51.4	32.4	10.8	2.7	2.7
	パート・アルバイト	205	26.8	51.2	14.1	2.4	5.4
	学生	29	34.5	48.3	13.8	-	3.4
	家事従事者(専業主婦など)	262	21.4	50.8	10.3	2.3	15.3
	無職	224	23.7	42.9	10.7	4.0	18.8
その他	11	45.5	36.4	9.1	9.1	-	
無回答	61	31.1	39.3	6.6	3.3	19.7	
通勤通学先	富士見市内	181	30.9	47.5	12.2	3.3	6.1
	富士見市以外の埼玉県内	253	28.9	51.0	15.0	0.4	4.7
	東京都内	226	40.3	43.8	7.5	2.2	6.2
	その他	13	46.2	53.8	-	-	-
	無回答	23	34.8	34.8	8.7	8.7	13.0
住居形態	持家一戸建	775	27.7	46.1	11.4	3.4	11.5
	分譲マンション	168	31.0	50.0	11.3	0.6	7.1
	借家一戸建	21	28.6	42.9	14.3	-	14.3
	賃貸マンション・アパート	213	32.4	48.8	9.4	1.4	8.0
	社宅・寮・間借・下宿	10	10.0	60.0	20.0	-	10.0
	その他	4	50.0	25.0	-	-	25.0
無回答	63	34.9	39.7	4.8	3.2	17.5	
居住年数	1年未満	22	40.9	45.5	9.1	-	4.5
	1～3年未満	44	25.0	54.5	11.4	6.8	2.3
	3～5年未満	76	27.6	52.6	10.5	3.9	5.3
	5～10年未満	116	32.8	39.7	13.8	2.6	11.2
	10～20年未満	205	30.2	52.7	12.2	0.5	4.4
	20年以上	739	28.0	45.7	10.4	2.7	13.1
無回答	52	36.5	38.5	3.8	3.8	17.3	
前居住地区	富士見市以外の埼玉県内	444	29.5	47.5	11.3	2.5	9.2
	東京都内	399	27.3	45.6	11.3	2.5	13.3
	関東地方(東京・埼玉以外)	96	34.4	40.6	11.5	2.1	11.5
	上記以外の道府県	94	26.6	47.9	13.8	4.3	7.4
	生まれたときから本市に居住	157	28.7	52.9	8.9	1.9	7.6
	海外	6	33.3	33.3	-	-	33.3
無回答	58	37.9	41.4	3.4	3.4	13.8	
家族構成	単身世帯	123	32.5	45.5	8.9	1.6	11.4
	夫婦のみ世帯	331	28.7	44.7	9.1	3.0	14.5
	親子2世代	604	28.6	48.5	13.1	2.5	7.3
	親・子・孫の3世代	105	29.5	51.4	10.5	-	8.6
	その他	25	28.0	32.0	-	8.0	32.0
	無回答	66	31.8	40.9	6.1	4.5	16.7
同居家族	小学校入学前の子どもがいる	127	26.0	51.2	15.0	3.9	3.9
	小・中学生の子どもがいる	153	24.2	52.3	16.3	2.6	4.6
	介護を必要とする家族がいる	82	32.9	40.2	4.9	4.9	17.1
	介護を必要としない65歳以上の家族がいる	335	26.3	47.8	10.7	3.0	12.2
	上記にあてはまる人はいない	417	31.4	47.7	10.1	1.7	9.1
	無回答	42	23.8	40.5	4.8	2.4	28.6
居住地域	鶴瀬	136	37.5	40.4	8.1	2.2	11.8
	水谷	139	33.8	44.6	8.6	2.2	10.8
	南畑	48	20.8	58.3	8.3	6.3	6.3
	関沢	143	26.6	45.5	14.7	2.1	11.2
	勝瀬	108	19.4	46.3	17.6	2.8	13.9
	水谷東	72	26.4	44.4	11.1	4.2	13.9
	諏訪	109	31.2	42.2	14.7	3.7	8.3
	みずほ台	120	34.2	50.8	7.5	0.8	6.7
	針ヶ谷	75	37.3	45.3	9.3	1.3	6.7
	ふじみ野	106	26.4	55.7	10.4	1.9	5.7
	つるせ台	109	25.7	45.0	11.9	3.7	13.8
無回答	89	24.7	50.6	4.5	2.2	18.0	

	n	実施すべき	どちらかといえない	どちらかといえない	実施すべきでない	無回答	
全体	1,254	34.9	42.5	11.8	2.7	8.1	
性別	男性	441	40.4	34.5	12.0	4.3	8.8
	女性	766	31.9	48.0	11.4	1.6	7.2
	無回答	47	34.0	27.7	17.0	6.4	14.9
年齢	18～19歳	13	53.8	23.1	7.7	-	15.4
	20～29歳	78	37.2	43.6	15.4	2.6	1.3
	30～39歳	142	42.3	40.1	12.7	2.1	2.8
	40～49歳	215	33.0	52.6	10.7	1.9	1.9
	50～59歳	233	35.2	47.2	10.3	2.6	4.7
	60～69歳	218	32.6	41.3	15.1	3.2	7.8
	70歳以上	304	32.9	36.8	9.5	3.0	17.8
無回答	51	35.3	27.5	15.7	5.9	15.7	
職業	農業	13	38.5	46.2	-	-	15.4
	自営業	45	26.7	53.3	11.1	4.4	4.4
	自由業	13	46.2	38.5	7.7	-	7.7
	会社・団体役員	166	42.8	39.8	9.0	2.4	6.0
	事務職・専門技術職	151	37.1	46.4	11.3	2.6	2.6
	技能・労務職	37	37.8	37.8	16.2	2.7	5.4
	販売・サービス業	37	43.2	37.8	10.8	2.7	5.4
	パート・アルバイト	205	31.7	50.7	11.2	2.4	3.9
	学生	29	41.4	27.6	24.1	3.4	3.4
	家事従事者(専業主婦など)	262	32.4	42.0	13.0	1.1	11.5
	無職	224	31.7	39.7	11.2	4.5	12.9
その他	11	54.5	36.4	9.1	-	-	
無回答	61	31.1	31.1	16.4	4.9	16.4	
通勤通学先	富士見市内	181	34.8	48.1	9.4	3.9	3.9
	富士見市以外の埼玉県内	253	35.6	47.4	12.6	0.4	4.0
	東京都内	226	40.7	38.9	12.4	3.1	4.9
	その他	13	30.8	53.8	-	7.7	7.7
	無回答	23	34.8	39.1	4.3	8.7	13.0
住居形態	持家一戸建	775	33.4	43.4	12.1	2.8	8.3
	分譲マンション	168	38.7	39.9	12.5	3.0	6.0
	借家一戸建	21	38.1	33.3	23.8	-	4.8
	賃貸マンション・アパート	213	38.0	45.1	8.9	1.4	6.6
	社宅・寮・間借・下宿	10	20.0	70.0	-	-	10.0
	その他	4	25.0	50.0	-	-	25.0
無回答	63	34.9	28.6	14.3	6.3	15.9	
居住年数	1年未満	22	40.9	40.9	9.1	-	9.1
	1～3年未満	44	45.5	34.1	13.6	2.3	4.5
	3～5年未満	76	27.6	56.6	10.5	2.6	2.6
	5～10年未満	116	44.8	32.8	12.9	2.6	6.9
	10～20年未満	205	35.1	49.3	9.8	1.0	4.9
	20年以上	739	33.3	42.4	12.0	3.1	9.2
無回答	52	34.6	26.9	15.4	5.8	17.3	
前居住地区	富士見市以外の埼玉県内	444	32.4	46.8	12.4	2.0	6.3
	東京都内	399	36.3	40.1	11.0	3.3	9.3
	関東地方(東京・埼玉以外)	96	37.5	41.7	9.4	3.1	8.3
	上記以外の道府県	94	35.1	43.6	12.8	2.1	6.4
	生まれたときから本市に居住	157	35.7	41.4	12.7	2.5	7.6
	海外	6	50.0	33.3	-	-	16.7
無回答	58	36.2	29.3	13.8	5.2	15.5	
家族構成	単身世帯	123	30.9	48.0	10.6	1.6	8.9
	夫婦のみ世帯	331	35.0	40.2	11.8	2.7	10.3
	親子2世代	604	36.4	44.0	11.6	2.5	5.5
	親・子・孫の3世代	105	33.3	44.8	10.5	3.8	7.6
	その他	25	20.0	44.0	16.0	-	20.0
	無回答	66	36.4	25.8	16.7	6.1	15.2
同居家族	小学校入学前の子どもがいる	127	38.6	44.9	10.2	2.4	3.9
	小・中学生の子どもがいる	153	37.3	45.1	12.4	2.6	2.6
	介護を必要とする家族がいる	82	39.0	36.6	11.0	3.7	9.8
	介護を必要としない65歳以上の家族がいる	335	32.8	44.2	10.1	3.3	9.6
	上記にあてはまる人はいない	417	37.9	42.0	11.8	2.4	6.0
	無回答	42	14.3	42.9	14.3	-	28.6
居住地域	鶴瀬	136	42.6	39.0	9.6	2.9	5.9
	水谷	139	36.0	41.0	14.4	1.4	7.2
	南畑	48	25.0	52.1	12.5	8.3	2.1
	関沢	143	29.4	45.5	11.9	4.2	9.1
	勝瀬	108	22.2	53.7	12.0	0.9	11.1
	水谷東	72	37.5	37.5	11.1	1.4	12.5
	諏訪	109	40.4	35.8	11.9	3.7	8.3
	みずほ台	120	40.0	43.3	9.2	1.7	5.8
	針ヶ谷	75	37.3	37.3	13.3	2.7	9.3
	ふじみ野	106	39.6	39.6	13.2	2.8	4.7
	つるせ台	109	28.4	51.4	9.2	4.6	6.4
無回答	89	36.0	34.8	14.6	-	14.6	

(3) 市の公共施設は、その6割以上が築30年以上の施設です。将来的に人口減少や少子高齢化が進むことが予想され、(1)のような公共施設のあり方については、今後、様々な視点で検討が必要となります。例えば次のような方策で対応することが考えられますが、このような方策を取り入れることについて、あなたはどのように考えますか。

(①～⑦の方策につき、それぞれ1つだけ○印を付けてください。)

③民間施設の利用に対して助成する ④施設の維持・管理に関する経費を抑える

	n	実施すべき	どちらかといえば	どちらかといえ	実施すべきでない	無回答
全体	1,254	21.3	47.4	15.4	5.4	10.4
性別						
男性	441	25.4	40.1	15.9	7.7	10.9
女性	766	18.7	52.6	15.0	3.7	10.1
無回答	47	25.5	31.9	17.0	12.8	12.8
年齢						
18～19歳	13	15.4	53.8	15.4	-	15.4
20～29歳	78	26.9	55.1	12.8	2.6	2.6
30～39歳	142	31.7	45.8	15.5	2.8	4.2
40～49歳	215	25.6	53.0	11.6	7.4	2.3
50～59歳	233	18.5	56.2	15.5	4.3	5.6
60～69歳	218	14.7	53.7	19.3	4.1	8.3
70歳以上	304	18.8	33.6	15.8	6.3	25.7
無回答	51	23.5	31.4	15.7	15.7	13.7
職業						
農業	13	38.5	15.4	15.4	-	30.8
自営業	45	13.3	46.7	22.2	6.7	11.1
自由業	13	23.1	38.5	15.4	7.7	15.4
会社・団体役員	166	30.7	42.8	12.7	6.6	7.2
事務職・専門技術職	151	26.5	49.0	16.6	5.3	2.6
技能・労務職	37	32.4	37.8	18.9	8.1	2.7
販売・サービス業	37	21.6	54.1	13.5	8.1	2.7
パート・アルバイト	205	19.0	57.6	13.2	4.4	5.9
学生	29	24.1	58.6	13.8	-	3.4
家事従事者(専業主婦など)	262	16.0	51.9	15.3	1.9	14.9
無職	224	17.0	40.6	17.4	8.0	17.0
その他	11	27.3	54.5	18.2	-	-
無回答	61	21.3	32.8	14.8	11.5	19.7
通勤通学先						
富士見市内	181	19.3	52.5	16.0	5.5	6.6
富士見市以外の埼玉県内	253	24.9	50.2	15.8	5.5	3.6
東京都内	226	29.2	46.9	12.8	4.9	6.2
その他	13	15.4	53.8	7.7	7.7	15.4
無回答	23	21.7	30.4	17.4	8.7	21.7
住居形態						
持家一戸建	775	21.0	46.7	15.5	5.7	11.1
分譲マンション	168	16.1	51.8	19.0	5.4	7.7
借家一戸建	21	14.3	66.7	9.5	-	9.5
賃貸マンション・アパート	213	26.8	48.8	13.1	3.3	8.0
社宅・寮・間借・下宿	10	30.0	60.0	-	-	10.0
その他	4	-	50.0	25.0	-	25.0
無回答	63	22.2	31.7	15.9	12.7	17.5
居住年数						
1年未満	22	27.3	54.5	9.1	4.5	4.5
1～3年未満	44	31.8	50.0	9.1	4.5	4.5
3～5年未満	76	22.4	51.3	15.8	2.6	7.9
5～10年未満	116	25.0	45.7	19.0	2.6	7.8
10～20年未満	205	24.9	48.8	17.6	3.9	4.9
20年以上	739	18.5	47.9	14.6	6.2	12.7
無回答	52	25.0	28.8	17.3	11.5	17.3
前居住地区						
富士見市以外の埼玉県内	444	22.1	47.3	16.4	5.2	9.0
東京都内	399	19.8	45.9	16.0	5.8	12.5
関東地方(東京・埼玉以外)	96	18.8	51.0	13.5	4.2	12.5
上記以外の道府県	94	20.2	53.2	13.8	4.3	8.5
生まれたときから本市に居住	157	24.2	52.2	10.8	5.1	7.6
海外	6	16.7	50.0	16.7	-	16.7
無回答	58	24.1	31.0	20.7	10.3	13.8
家族構成						
単身世帯	123	23.6	48.0	15.4	3.3	9.8
夫婦のみ世帯	331	18.4	44.4	16.6	6.0	14.5
親子2世代	604	21.5	50.0	15.6	5.3	7.6
親・子・孫の3世代	105	25.7	49.5	13.3	2.9	8.6
その他	25	20.0	44.0	8.0	4.0	24.0
無回答	66	22.7	36.4	13.6	12.1	15.2
同居家族						
小学校入学前の子どもがいる	127	28.3	53.5	12.6	2.4	3.1
小・中学生の子どもがいる	153	31.4	45.1	13.7	5.2	4.6
介護を必要とする家族がいる	82	24.4	41.5	12.2	3.7	18.3
介護を必要としない65歳以上の家族がいる	335	19.7	46.3	16.4	6.3	11.3
上記にあてはまる人はいない	417	18.7	51.6	16.3	4.8	8.6
無回答	42	11.9	31.0	11.9	9.5	35.7
居住地域						
鶴瀬	136	26.5	48.5	12.5	4.4	8.1
水谷	139	23.0	42.4	19.4	5.8	9.4
南畑	48	12.5	50.0	22.9	8.3	6.3
関沢	143	17.5	51.7	12.6	7.7	10.5
勝瀬	108	21.3	43.5	18.5	2.8	13.9
水谷東	72	20.8	54.2	8.3	5.6	11.1
諏訪	109	20.2	46.8	19.3	4.6	9.2
みずほ台	120	27.5	49.2	12.5	4.2	6.7
針ヶ谷	75	17.3	52.0	9.3	9.3	12.0
ふじみ野	106	17.9	44.3	24.5	4.7	8.5
つるせ台	109	20.2	51.4	11.9	3.7	12.8
無回答	89	23.6	38.2	13.5	6.7	18.0

	n	実施すべき	どちらかといえ	どちらかといえ	実施すべきでない	無回答
全体	1,254	25.1	45.1	16.3	3.8	9.6
性別						
男性	441	30.4	38.1	15.2	5.9	10.4
女性	766	22.1	49.3	16.8	2.6	9.1
無回答	47	25.5	40.4	19.1	4.3	10.6
年齢						
18～19歳	13	30.8	30.8	7.7	7.7	23.1
20～29歳	78	28.2	44.9	20.5	3.8	2.6
30～39歳	142	32.4	39.4	19.0	4.9	4.2
40～49歳	215	25.1	56.3	13.0	2.3	3.3
50～59歳	233	27.5	48.9	15.9	3.0	4.7
60～69歳	218	22.5	45.9	16.5	6.0	9.2
70歳以上	304	20.7	37.8	16.4	3.3	21.7
無回答	51	25.5	39.2	19.6	3.9	11.8
職業						
農業	13	38.5	23.1	-	7.7	30.8
自営業	45	17.8	55.6	11.1	2.2	13.3
自由業	13	23.1	30.8	30.8	-	15.4
会社・団体役員	166	28.3	51.2	12.0	4.2	4.2
事務職・専門技術職	151	25.8	44.4	23.2	2.6	4.0
技能・労務職	37	43.2	40.5	5.4	2.7	8.1
販売・サービス業	37	40.5	27.0	21.6	5.4	5.4
パート・アルバイト	205	24.9	55.1	13.2	3.4	3.4
学生	29	27.6	31.0	27.6	6.9	6.9
家事従事者(専業主婦など)	262	19.5	45.4	17.2	3.4	14.5
無職	224	25.4	37.9	17.0	4.9	14.7
その他	11	18.2	45.5	27.3	9.1	-
無回答	61	21.3	41.0	16.4	3.3	18.0
通勤通学先						
富士見市内	181	24.9	49.2	14.4	5.0	6.6
富士見市以外の埼玉県内	253	31.2	50.2	12.6	2.0	4.0
東京都内	226	26.5	43.8	20.8	3.5	5.3
その他	13	15.4	38.5	30.8	-	15.4
無回答	23	26.1	47.8	-	13.0	13.0
住居形態						
持家一戸建	775	23.2	44.8	16.8	4.6	10.6
分譲マンション	168	25.0	49.4	16.7	3.6	5.4
借家一戸建	21	23.8	38.1	19.0	-	19.0
賃貸マンション・アパート	213	31.9	44.6	15.0	1.4	7.0
社宅・寮・間借・下宿	10	20.0	50.0	10.0	-	20.0
その他	4	25.0	25.0	25.0	-	25.0
無回答	63	27.0	41.3	14.3	4.8	12.7
居住年数						
1年未満	22	36.4	40.9	13.6	-	9.1
1～3年未満	44	27.3	50.0	20.5	-	2.3
3～5年未満	76	23.7	55.3	15.8	-	5.3
5～10年未満	116	24.1	43.1	22.4	1.7	8.6
10～20年未満	205	28.8	50.2	14.1	3.4	3.4
20年以上	739	24.0	43.2	15.8	5.0	12.0
無回答	52	25.0	38.5	17.3	3.8	15.4
前居住地区						
富士見市以外の埼玉県内	444	26.8	46.8	17.1	2.3	7.0
東京都内	399	23.8	42.6	17.3	4.5	11.8
関東地方(東京・埼玉以外)	96	24.0	51.0	11.5	3.1	10.4
上記以外の道府県	94	23.4	51.1	14.9	4.3	6.4
生まれたときから本市に居住	157	25.5	40.8	15.9	5.7	12.1
海外	6	33.3	33.3	16.7	-	16.7
無回答	58	24.1	41.4	15.5	6.9	12.1
家族構成						
単身世帯	123	27.6	48.0	13.8	-	10.6
夫婦のみ世帯	331	22.7	47.1	13.9	4.5	11.8
親子2世代	604	26.8	44.5	17.7	4.0	7.0
親・子・孫の3世代	105	21.9	45.7	21.0	2.9	8.6
その他	25	24.0	32.0	8.0	8.0	28.0
無回答	66	22.7	37.9	16.7	6.1	16.7
同居家族						
小学校入学前の子どもがいる	127	26.0	48.0	19.7	1.6	4.7
小・中学生の子どもがいる	153	22.9	52.3	15.7	5.2	3.9
介護を必要とする家族がいる	82	24.4	37.8	18.3	7.3	12.2
介護を必要としない65歳以上の家族がいる	335	23.0	46.3	15.8	3.9	11.0
上記にあてはまる人はいない	417	27.8	41.7	17.5	4.8	8.2
無回答	42	9.5	47.6	14.3	-	28.6
居住地域						
鶴瀬	136	25.7	41.9	15.4	8.1	8.8
水谷	139	23.0	48.9	12.9	5.0	10.1
南畑	48	18.8	47.9	22.9	6.3	4.2
関沢	143	25.2	40.6	18.9	4.2	11.2
勝瀬	108	26.9	47.2	12.0	1.9	12.0
水谷東	72	26.4	43.1	15.3	2.8	12.5
諏訪	109	18.3	47.7	21.1	2.8	10.1
みずほ台	120	28.3	43.3	13.3	4.2	10.8
針ヶ谷	75	28.0	48.0	14.7	1.3	8.0
ふじみ野	106	25.5	48.1	18.9	2.8	4.7
つるせ台	109	27.5	44.0	19.3	0.9	8.3
無回答	89	25.8	42.7	14.6	4.5	12.4

(3) 市の公共施設は、その6割以上が築30年以上の施設です。将来的に人口減少や少子高齢化が進むことが予想され、(1)のような公共施設のあり方については、今後、様々な視点で検討が必要となります。例えば次のような方策で対応することが考えられますが、このような方策を取り入れることについて、あなたはどのように考えますか。

(①～⑦の方策につき、それぞれ1つだけ○印を付けてください。)

- ⑤ 利用料を上げたり、今まで無料だった施設を有料化したりして財源を確保する
- ⑥ 特別な税金を徴収して財源を確保する

	n	実施すべき	実施すべからかといえ	実施すべからかといえ	実施すべきでない	無回答
全体	1,254	12.4	32.2	33.9	12.6	8.9
性別						
男性	441	13.6	33.1	29.7	13.2	10.4
女性	766	11.4	32.0	36.7	11.9	8.1
無回答	47	17.0	27.7	27.7	19.1	8.5
年齢						
18～19歳	13	23.1	7.7	23.1	30.8	15.4
20～29歳	78	6.4	28.2	37.2	26.9	1.3
30～39歳	142	12.0	29.6	38.0	16.2	4.2
40～49歳	215	12.1	31.6	41.4	12.1	2.8
50～59歳	233	10.3	37.3	36.9	10.3	5.2
60～69歳	218	14.2	32.6	33.0	12.8	7.3
70歳以上	304	13.5	32.2	26.0	7.2	21.1
無回答	51	15.7	29.4	25.5	19.6	9.8
職業						
農業	13	38.5	15.4	7.7	7.7	30.8
自営業	45	11.1	40.0	28.9	8.9	11.1
自由業	13	7.7	23.1	30.8	30.8	7.7
会社・団体役員	166	12.0	33.1	37.3	12.7	4.8
事務職・専門技術職	151	15.2	32.5	35.8	14.6	2.0
技能・労務職	37	21.6	32.4	27.0	13.5	5.4
販売・サービス業	37	10.8	40.5	29.7	13.5	5.4
パート・アルバイト	205	9.8	31.7	38.5	16.6	3.4
学生	29	17.2	24.1	27.6	27.6	3.4
家事従事者(専業主婦など)	262	11.5	31.3	34.7	9.5	13.0
無職	224	10.3	35.3	30.8	7.6	16.1
その他	11	27.3	18.2	27.3	27.3	-
無回答	61	13.1	24.6	32.8	14.8	14.8
通勤通学先						
富士見市内	181	12.7	33.1	33.1	16.0	5.0
富士見市以外の埼玉県内	253	14.6	31.2	36.0	14.2	4.0
東京都内	226	12.4	33.6	36.7	13.7	3.5
その他	13	7.7	30.8	38.5	15.4	7.7
無回答	23	8.7	30.4	13.0	26.1	21.7
住居形態						
持家一戸建	775	12.6	32.5	32.8	12.1	9.9
分譲マンション	168	14.9	35.1	37.5	8.9	3.6
借家一戸建	21	14.3	28.6	33.3	14.3	9.5
賃貸マンション・アパート	213	8.5	30.5	38.0	15.5	7.5
社宅・寮・間借・下宿	10	10.0	20.0	40.0	10.0	20.0
その他	4	25.0	25.0	25.0	-	25.0
無回答	63	14.3	30.2	23.8	19.0	12.7
居住年数						
1年未満	22	22.7	18.2	27.3	27.3	4.5
1～3年未満	44	4.5	31.8	45.5	11.4	6.8
3～5年未満	76	6.6	32.9	46.1	11.8	2.6
5～10年未満	116	8.6	31.0	38.8	13.8	7.8
10～20年未満	205	10.7	34.1	39.5	11.7	3.9
20年以上	739	13.8	32.7	30.3	12.0	11.1
無回答	52	17.3	25.0	26.9	17.3	13.5
前居住地区						
富士見市以外の埼玉県内	444	11.7	35.1	34.2	11.3	7.7
東京都内	399	13.3	30.1	34.1	11.8	10.8
関東地方(東京・埼玉以外)	96	8.3	35.4	38.5	7.3	10.4
上記以外の道府県	94	9.6	36.2	38.3	10.6	5.3
生まれたときから本市に居住	157	14.6	26.8	30.6	19.1	8.9
海外	6	-	33.3	33.3	33.3	-
無回答	58	17.2	27.6	24.1	20.7	10.3
家族構成						
単身世帯	123	13.8	35.0	29.3	11.4	10.6
夫婦のみ世帯	331	13.3	35.0	32.3	8.8	10.6
親子2世代	604	11.4	31.3	35.4	15.2	6.6
親・子・孫の3世代	105	12.4	31.4	36.2	11.4	8.6
その他	25	-	20.0	48.0	4.0	28.0
無回答	66	18.2	27.3	27.3	15.2	12.1
同居家族						
小学校入学前の子どもがいる	127	8.7	31.5	40.9	14.2	4.7
小・中学生の子どもがいる	153	13.1	28.8	43.8	11.8	2.6
介護を必要とする家族がいる	82	13.4	36.6	23.2	12.2	14.6
介護を必要としない65歳以上の家族がいる	335	11.3	35.8	33.1	9.6	10.1
上記にあてはまる人はいない	417	12.7	32.1	33.3	14.4	7.4
無回答	42	9.5	16.7	38.1	7.1	28.6
居住地域						
鶴瀬	136	20.6	34.6	29.4	8.8	6.6
水谷	139	11.5	37.4	27.3	15.8	7.9
南畑	48	16.7	35.4	31.3	10.4	6.3
関沢	143	7.0	35.7	37.8	11.2	8.4
勝瀬	108	10.2	32.4	39.8	4.6	13.0
水谷東	72	6.9	29.2	40.3	9.7	13.9
諏訪	109	11.0	28.4	33.9	19.3	7.3
みずほ台	120	13.3	29.2	38.3	12.5	6.7
針ヶ谷	75	17.3	28.0	33.3	10.7	10.7
ふじみ野	106	15.1	31.1	39.6	10.4	3.8
つるせ台	109	8.3	36.7	27.5	16.5	11.0
無回答	89	12.4	23.6	29.2	20.2	14.6

	n	実施すべき	実施すべからかといえ	実施すべからかといえ	実施すべきでない	無回答
全体	1,254	2.7	9.2	42.8	35.2	10.0
性別						
男性	441	4.3	9.8	38.8	36.1	11.1
女性	766	2.0	8.7	45.7	34.2	9.4
無回答	47	-	10.6	34.0	44.7	10.6
年齢						
18～19歳	13	7.7	7.7	38.5	30.8	15.4
20～29歳	78	3.8	6.4	37.2	50.0	2.6
30～39歳	142	1.4	9.2	42.3	43.7	3.5
40～49歳	215	4.7	10.7	52.6	29.8	2.3
50～59歳	233	2.1	10.7	48.5	33.5	5.2
60～69歳	218	1.4	7.8	44.0	38.5	8.3
70歳以上	304	3.3	8.2	34.5	28.9	25.0
無回答	51	-	11.8	31.4	45.1	11.8
職業						
農業	13	-	7.7	23.1	38.5	30.8
自営業	45	8.9	6.7	48.9	26.7	8.9
自由業	13	7.7	15.4	38.5	30.8	7.7
会社・団体役員	166	2.4	11.4	48.8	31.3	6.0
事務職・専門技術職	151	3.3	7.3	46.4	40.4	2.6
技能・労務職	37	8.1	10.8	43.2	29.7	8.1
販売・サービス業	37	2.7	13.5	35.1	43.2	5.4
パート・アルバイト	205	1.5	8.8	45.9	40.0	3.9
学生	29	3.4	10.3	41.4	41.4	3.4
家事従事者(専業主婦など)	262	1.1	6.5	47.7	30.5	14.1
無職	224	3.6	11.6	31.7	34.8	18.3
その他	11	9.1	9.1	36.4	45.5	-
無回答	61	-	8.2	34.4	39.3	18.0
通勤通学先						
富士見市内	181	2.2	8.8	44.8	39.2	5.0
富士見市以外の埼玉県内	253	4.7	9.5	48.6	33.2	4.0
東京都内	226	2.2	8.8	44.7	38.5	5.8
その他	13	7.7	23.1	38.5	23.1	7.7
無回答	23	-	13.0	26.1	43.5	17.4
住居形態						
持家一戸建	775	2.5	8.9	44.0	33.5	11.1
分譲マンション	168	2.4	7.1	47.6	36.3	6.5
借家一戸建	21	9.5	14.3	33.3	33.3	9.5
賃貸マンション・アパート	213	3.8	10.8	38.0	40.4	7.0
社宅・寮・間借・下宿	10	-	-	50.0	30.0	20.0
その他	4	25.0	-	50.0	-	25.0
無回答	63	-	12.7	33.3	39.7	14.3
居住年数						
1年未満	22	4.5	9.1	22.7	54.5	9.1
1～3年未満	44	-	4.5	65.9	25.0	4.5
3～5年未満	76	-	13.2	40.8	42.1	3.9
5～10年未満	116	2.6	5.2	46.6	38.8	6.9
10～20年未満	205	3.4	11.7	48.3	32.2	4.4
20年以上	739	3.1	8.9	40.9	34.4	12.7
無回答	52	-	9.6	32.7	42.3	15.4
前居住地区						
富士見市以外の埼玉県内	444	2.0	10.1	45.0	34.7	8.1
東京都内	399	3.3	9.0	40.9	34.6	12.3
関東地方(東京・埼玉以外)	96	-	8.3	47.9	30.2	13.5
上記以外の道府県	94	1.1	10.6	43.6	38.3	6.4
生まれたときから本市に居住	157	5.7	7.0	41.4	36.9	8.9
海外	6	16.7	-	33.3	33.3	16.7
無回答	58	1.7	8.6	34.5	43.1	12.1
家族構成						
単身世帯	123	4.1	9.8	37.4	38.2	10.6
夫婦のみ世帯	331	2.1	9.7	39.9	34.7	13.6
親子2世代	604	2.5	8.8	46.9	34.6	7.3
親・子・孫の3世代	105	4.8	9.5	43.8	35.2	6.7
その他	25	4.0	4.0	32.0	32.0	28.0
無回答	66	1.5	10.6	33.3	39.4	15.2
同居家族						
小学校入学前の子どもがいる	127	3.1	7.9	51.2	33.9	3.9
小・中学生の子どもがいる	153	5.2	11.1	48.4	33.3	2.0
介護を必要とする家族がいる	82	3.7	9.8	42.7	29.3	14.6
介護を必要としない65歳以上の家族がいる	335	2.4	9.0	43.0	33.4	12.2
上記にあてはまる人はいない	417	1.7	8.4	42.9	38.4	8.6
無回答	42	9.5	7.1	28.6	21.4	33.3
居住地域						
鶴瀬	136	2.9	8.8	39.0	39.0	10.3
水谷	139	2.2	9.4	39.6	40.3	8.6
南畑	48	4.2	16.7	43.8	29.2	6.3
関沢	143	2.1	7.7	49.0	30.8	10.5
勝瀬	108	3.7	13.0	46.3	23.1	13.9
水谷東	72	1.4	2.8	37.5	44.4	13.9
諏訪	109	2.8	11.9	44.0	32.1	9.2
みずほ台	120	4.2	5.0	42.5	40.0	8.3
針ヶ谷	75	4.0	14.7	37.3	33.3	10.7
ふじみ野	106	3.8	6.6	48.1	35.8	5.7
つるせ台	109	1.8	6.4	47.7	34.9	9.2
無回答	89	-	12.4	34.8	38.2	14.6

(3) 市の公共施設は、その6割以上が築30年以上の施設です。将来的に人口減少や少子高齢化が進むことが予想され、(1)のような公共施設のあり方については、今後、様々な視点で検討が必要となります。例えば次のような方策で対応することが考えられますが、このような方策を取り入れることについて、あなたはどのように考えますか。

(①～⑦の方策につき、それぞれ1つだけ○印を付けてください。)

⑦公共施設の維持・管理以外のあらゆる市の事業の縮小・廃止を行い、公共施設の維持・管理に要する費用を捻出する

	n	実施すべき	実施すらかといえ	実施すらかといえ	実施すべきでない	無回答	
全体	1,254	12.2	38.5	29.3	9.6	10.3	
性別	男性	441	15.4	31.3	29.5	12.7	11.1
	女性	766	9.9	42.8	29.6	8.0	9.7
	無回答	47	19.1	36.2	23.4	8.5	12.8
年齢	18～19歳	13	15.4	7.7	38.5	23.1	15.4
	20～29歳	78	14.1	41.0	37.2	5.1	2.6
	30～39歳	142	13.4	42.3	31.7	9.9	2.8
	40～49歳	215	14.4	43.7	32.6	6.5	2.8
	50～59歳	233	13.3	44.2	27.5	9.4	5.6
	60～69歳	218	10.1	34.4	35.3	11.0	9.2
	70歳以上	304	9.2	32.2	22.0	11.8	24.7
無回答	51	17.6	39.2	21.6	7.8	13.7	
職業	農業	13	38.5	-	30.8	-	30.8
	自営業	45	8.9	42.2	31.1	13.3	4.4
	自由業	13	15.4	46.2	23.1	-	15.4
	会社・団体役員	166	15.7	38.6	28.3	9.6	7.8
	事務職・専門技術職	151	13.2	40.4	33.1	9.9	3.3
	技能・労務職	37	18.9	35.1	32.4	8.1	5.4
	販売・サービス業	37	16.2	35.1	40.5	5.4	2.7
	パート・アルバイト	205	11.7	47.3	31.2	6.3	3.4
	学生	29	6.9	27.6	48.3	13.8	3.4
	家事従事者(専業主婦など)	262	8.8	38.9	27.1	10.7	14.5
	無職	224	8.9	33.5	26.3	12.5	18.8
その他	11	45.5	36.4	9.1	9.1	-	
無回答	61	14.8	34.4	23.0	8.2	19.7	
通勤通学先	富士見市内	181	12.2	39.8	34.3	9.4	4.4
	富士見市以外の埼玉県内	253	16.2	41.1	33.2	5.1	4.3
	東京都内	226	13.7	40.7	29.6	10.2	5.8
	その他	13	-	46.2	30.8	7.7	15.4
	無回答	23	8.7	30.4	26.1	21.7	13.0
住居形態	持家一戸建	775	11.2	36.6	31.4	9.4	11.4
	分譲マンション	168	11.9	40.5	29.2	11.3	7.1
	借家一戸建	21	14.3	57.1	4.8	9.5	14.3
	賃貸マンション・アパート	213	15.0	42.7	26.3	9.9	6.1
	社宅・寮・間借・下宿	10	10.0	40.0	30.0	-	20.0
	その他	4	-	50.0	25.0	-	25.0
無回答	63	15.9	34.9	23.8	9.5	15.9	
居住年数	1年未満	22	27.3	31.8	27.3	9.1	4.5
	1～3年未満	44	18.2	36.4	36.4	4.5	4.5
	3～5年未満	76	9.2	40.8	40.8	5.3	3.9
	5～10年未満	116	10.3	46.6	22.4	12.9	7.8
	10～20年未満	205	16.1	44.9	28.8	5.9	4.4
	20年以上	739	10.4	35.9	29.6	11.1	13.0
	無回答	52	19.2	34.6	21.2	7.7	17.3
前居住地区	富士見市以外の埼玉県内	444	12.8	44.1	27.3	8.1	7.7
	東京都内	399	11.8	34.1	29.1	12.0	13.0
	関東地方(東京・埼玉以外)	96	10.4	38.5	33.3	7.3	10.4
	上記以外の道府県	94	9.6	40.4	35.1	5.3	9.6
	生まれたときから本市に居住	157	12.1	35.0	33.1	10.2	9.6
	海外	6	16.7	33.3	16.7	16.7	16.7
	無回答	58	17.2	32.8	22.4	13.8	13.8
家族構成	単身世帯	123	12.2	37.4	26.8	11.4	12.2
	夫婦のみ世帯	331	12.1	39.3	26.3	9.1	13.3
	親子2世代	604	13.2	38.7	30.6	9.6	7.8
	親・子・孫の3世代	105	5.7	38.1	38.1	10.5	7.6
	その他	25	4.0	32.0	40.0	4.0	20.0
	無回答	66	16.7	37.9	19.7	10.6	15.2
同居家族	小学校入学前の子どもがいる	127	13.4	47.2	26.0	9.4	3.9
	小・中学生の子どもがいる	153	9.2	45.1	32.7	9.2	3.9
	介護を必要とする家族がいる	82	7.3	39.0	29.3	11.0	13.4
	介護を必要としない65歳以上の家族がいる	335	10.7	37.6	31.3	9.6	10.7
	上記にあてはまる人はいない	417	13.4	36.9	31.2	9.4	9.1
	無回答	42	11.9	31.0	19.0	7.1	31.0
居住地域	鶴瀬	136	12.5	40.4	27.9	11.8	7.4
	水谷	139	12.2	40.3	28.1	10.1	9.4
	南畑	48	10.4	45.8	31.3	10.4	2.1
	関沢	143	12.6	34.3	32.2	9.1	11.9
	勝瀬	108	10.2	38.9	29.6	8.3	13.0
	水谷東	72	16.7	36.1	29.2	5.6	12.5
	諏訪	109	9.2	39.4	24.8	12.8	13.8
	みずほ台	120	11.7	40.8	28.3	10.8	8.3
	針ヶ谷	75	13.3	42.7	29.3	5.3	9.3
	ふじみ野	106	17.0	38.7	33.0	5.7	5.7
	つるせ台	109	11.0	33.9	31.2	11.9	11.9
無回答	89	10.1	34.8	28.1	11.2	15.7	

(4) 市の学校教育施設は、その7割以上が築30年以上の施設であり、全国的に少子化が進んでいることから、今後のあり方について、様々な視点で検討をしていく必要があります。例えば次のような方策で対応することが考えられますが、このような方策を取り入れることについて、あなたはどのように考えますか。(①～④の方策につき、それぞれ1つだけ○印を付けてください。)

- ①小学校同士や中学校同士の統合又は小学校と中学校の統合をする
- ②学校教育施設の維持・管理に関する経費を抑える

		n	実施すべき	どちらかといえば	どちらかといえ	実施すべきでない	無回答
全体		1,254	19.1	40.4	24.2	8.8	7.5
性別	男性	441	25.2	38.5	21.3	8.4	6.6
	女性	766	15.7	42.4	25.7	8.9	7.3
	無回答	47	19.1	25.5	25.5	10.6	19.1
年齢	18～19歳	13	15.4	30.8	23.1	15.4	15.4
	20～29歳	78	7.7	43.6	29.5	19.2	-
	30～39歳	142	21.1	35.9	28.2	12.7	2.1
	40～49歳	215	16.3	39.1	31.6	11.2	1.9
	50～59歳	233	20.6	47.6	22.7	6.9	2.1
	60～69歳	218	20.6	40.8	24.3	6.4	7.8
	70歳以上	304	21.1	39.8	16.4	5.3	17.4
	無回答	51	19.6	25.5	25.5	9.8	19.6
職業	農業	13	23.1	23.1	30.8	-	23.1
	自営業	45	13.3	51.1	28.9	2.2	4.4
	自由業	13	30.8	30.8	23.1	7.7	7.7
	会社・団体役員	166	24.1	38.0	24.1	9.0	4.8
	事務職・専門技術職	151	20.5	41.1	27.8	8.6	2.0
	技能・労務職	37	24.3	29.7	35.1	5.4	5.4
	販売・サービス業	37	29.7	37.8	21.6	10.8	-
	パート・アルバイト	205	18.0	41.0	26.3	12.2	2.4
	学生	29	10.3	27.6	37.9	20.7	3.4
	家事従事者(専業主婦など)	262	15.6	45.0	23.7	6.9	8.8
	無職	224	18.3	42.9	17.4	7.6	13.8
	その他	11	36.4	45.5	9.1	9.1	-
		無回答	61	16.4	26.2	21.3	11.5
通勤通学先	富士見市内	181	16.6	39.8	32.6	8.3	2.8
	富士見市以外の埼玉県内	253	18.6	37.9	26.9	13.0	3.6
	東京都内	226	23.9	41.6	23.9	7.5	3.1
	その他	13	30.8	38.5	7.7	15.4	7.7
	無回答	23	39.1	21.7	26.1	-	13.0
住居形態	持家一戸建	775	17.8	41.0	24.1	9.2	7.9
	分譲マンション	168	23.8	42.3	23.8	7.7	2.4
	借家一戸建	21	9.5	66.7	14.3	4.8	4.8
	賃貸マンション・アパート	213	20.7	39.0	26.8	8.0	5.6
	社宅・寮・間借・下宿	10	10.0	40.0	10.0	20.0	20.0
	その他	4	25.0	25.0	25.0	-	25.0
	無回答	63	22.2	25.4	22.2	9.5	20.6
居住年数	1年未満	22	27.3	22.7	27.3	18.2	4.5
	1～3年未満	44	22.7	50.0	20.5	6.8	-
	3～5年未満	76	15.8	42.1	27.6	10.5	3.9
	5～10年未満	116	19.0	40.5	23.3	9.5	7.8
	10～20年未満	205	19.5	43.4	27.3	6.8	2.9
	20年以上	739	18.9	40.3	23.3	8.7	8.8
	無回答	52	19.2	26.9	23.1	11.5	19.2
前居住地	富士見市以外の埼玉県内	444	21.6	41.4	23.0	8.3	5.6
	東京都内	399	19.5	40.6	21.8	8.0	10.0
	関東地方(東京・埼玉以外)	96	19.8	36.5	29.2	9.4	5.2
	上記以外の道府県	94	14.9	41.5	33.0	8.5	2.1
	生まれたときから本市に居住	157	14.0	43.3	25.5	10.8	6.4
	海外	6	16.7	66.7	16.7	-	-
	無回答	58	17.2	25.9	24.1	12.1	20.7
家族構成	単身世帯	123	22.8	47.2	17.1	3.3	9.8
	夫婦のみ世帯	331	21.1	45.3	17.2	6.9	9.4
	親子2世代	604	18.0	37.4	29.3	10.4	4.8
	親・子・孫の3世代	105	18.1	39.0	26.7	11.4	4.8
	その他	25	16.0	40.0	16.0	8.0	20.0
	無回答	66	15.2	33.3	24.2	9.1	18.2
同居家族	小学校入学前の子どもがいる	127	15.7	32.3	35.4	14.2	2.4
	小・中学生の子どもがいる	153	15.7	32.0	36.6	14.4	1.3
	介護を必要とする家族がいる	82	24.4	45.1	18.3	6.1	6.1
	介護を必要としない65歳以上の家族がいる	335	17.3	41.5	26.3	7.5	7.5
	上記にあてはまる人はいない	417	21.8	43.2	20.9	8.9	5.3
	無回答	42	11.9	28.6	14.3	9.5	35.7
居住地域	鶴瀬	136	26.5	44.1	16.9	8.8	3.7
	水谷	139	21.6	41.7	16.5	10.1	10.1
	南畑	48	14.6	31.3	39.6	12.5	2.1
	関沢	143	13.3	43.4	27.3	8.4	7.7
	勝瀬	108	16.7	41.7	25.9	5.6	10.2
	水谷東	72	22.2	43.1	15.3	8.3	11.1
	諏訪	109	16.5	35.8	28.4	10.1	9.2
	みずほ台	120	18.3	40.0	27.5	9.2	5.0
	針ヶ谷	75	12.0	37.3	36.0	9.3	5.3
	ふじみ野	106	22.6	45.3	25.5	4.7	1.9
	つるせ台	109	21.1	36.7	23.9	9.2	9.2
	無回答	89	20.2	37.1	18.0	11.2	13.5

		n	実施すべき	どちらかといえ	どちらかといえ	実施すべきでない	無回答
全体		1,254	10.0	27.8	40.7	13.6	8.0
性別	男性	441	12.2	27.7	36.7	14.7	8.6
	女性	766	8.5	28.5	42.8	13.3	6.9
	無回答	47	12.8	17.0	42.6	8.5	19.1
年齢	18～19歳	13	15.4	7.7	46.2	15.4	15.4
	20～29歳	78	6.4	32.1	41.0	19.2	1.3
	30～39歳	142	9.2	23.9	44.4	20.4	2.1
	40～49歳	215	9.3	30.7	41.4	16.3	2.3
	50～59歳	233	10.3	28.8	46.8	12.0	2.1
	60～69歳	218	9.6	26.6	45.4	9.2	9.2
	70歳以上	304	10.9	28.9	29.9	12.5	17.8
	無回答	51	13.7	17.6	41.2	7.8	19.6
職業	農業	13	15.4	30.8	15.4	15.4	23.1
	自営業	45	8.9	37.8	31.1	15.6	6.7
	自由業	13	-	23.1	53.8	15.4	7.7
	会社・団体役員	166	12.0	30.7	39.2	14.5	3.6
	事務職・専門技術職	151	11.3	21.2	49.0	15.9	2.6
	技能・労務職	37	18.9	32.4	27.0	13.5	8.1
	販売・サービス業	37	8.1	35.1	40.5	13.5	2.7
	パート・アルバイト	205	7.3	29.3	46.8	14.1	2.4
	学生	29	10.3	20.7	37.9	27.6	3.4
	家事従事者(専業主婦など)	262	8.0	27.9	42.4	11.5	10.3
	無職	224	12.1	26.8	35.3	12.1	13.8
	その他	11	-	36.4	36.4	27.3	-
		無回答	61	9.8	21.3	36.1	8.2
通勤通学先	富士見市内	181	6.1	30.4	44.2	16.0	3.3
	富士見市以外の埼玉県内	253	11.1	32.8	38.3	13.8	4.0
	東京都内	226	11.5	22.6	46.9	15.5	3.5
	その他	13	7.7	30.8	53.8	-	7.7
	無回答	23	21.7	21.7	17.4	30.4	8.7
住居形態	持家一戸建	775	8.8	27.2	40.4	15.0	8.6
	分譲マンション	168	11.3	29.8	43.5	12.5	3.0
	借家一戸建	21	9.5	33.3	38.1	14.3	4.8
	賃貸マンション・アパート	213	11.3	30.0	39.9	12.7	6.1
	社宅・寮・間借・下宿	10	20.0	10.0	50.0	-	20.0
	その他	4	25.0	50.0	-	-	25.0
	無回答	63	14.3	20.6	41.3	6.3	17.5
居住年数	1年未満	22	13.6	27.3	36.4	18.2	4.5
	1～3年未満	44	11.4	34.1	38.6	15.9	-
	3～5年未満	76	9.2	34.2	42.1	11.8	2.6
	5～10年未満	116	9.5	27.6	39.7	15.5	7.8
	10～20年未満	205	9.8	24.4	47.3	16.6	2.0
	20年以上	739	9.7	28.3	39.2	12.9	9.9
	無回答	52	13.5	19.2	38.5	7.7	21.2
前居住地	富士見市以外の埼玉県内	444	10.6	28.4	39.9	14.9	6.3
	東京都内	399	9.8	28.1	39.1	13.3	9.8
	関東地方(東京・埼玉以外)	96	8.3	28.1	45.8	7.3	10.4
	上記以外の道府県	94	6.4	28.7	51.1	11.7	2.1
	生まれたときから本市に居住	157	10.8	27.4	38.2	17.2	6.4
	海外	6	-	16.7	50.0	33.3	-
	無回答	58	13.8	20.7	37.9	8.6	19.0
家族構成	単身世帯	123	13.8	31.7	39.0	7.3	8.1
	夫婦のみ世帯	331	11.2	30.2	37.5	11.5	9.7
	親子2世代	604	8.6	25.7	44.9	15.7	5.1
	親・子・孫の3世代	105	9.5	31.4	31.4	21.9	5.7
	その他	25	8.0	20.0	40.0	-	32.0
	無回答	66	10.6	24.2	36.4	9.1	19.7
同居家族	小学校入学前の子どもがいる	127	6.3	29.1	42.5	18.9	3.1
	小・中学生の子どもがいる	153	4.6	22.2	46.4	24.8	2.0
	介護を必要とする家族がいる	82	13.4	23.2	36.6	14.6	12.2
	介護を必要としない65歳以上の家族がいる	335	8.7	29.0	40.0	13.7	8.7
	上記にあてはまる人はいない	417	12.0	28.3	41.5	12.5	5.8
	無回答	42	9.5	23.8	28.6	7.1	31.0
居住地域	鶴瀬	136	11.8	28.7	34.6	19.9	5.1
	水谷	139	12.9	27.3	39.6	9.4	10.8
	南畑	48	14.6	27.1	43.8	10.4	4.2
	関沢	143	7.7	23.8	45.5	14.0	9.1
	勝瀬	108	6.5	33.3	42.6	7.4	10.2
	水谷東	72	5.6	23.6	43.1	15.3	12.5
	諏訪	109	9.2	19.3	44.0	18.3	9.2
	みずほ台	120	8.3	32.5	40.8	11.7	6.7
	針ヶ谷	75	13.3	25.3	41.3	17.3	2.7
	ふじみ野	106	8.5	33.0	42.5	14.2	1.9
	つるせ台	109	10.1	30.3	39.4	11.9	8.3
	無回答	89	13.5	27.0	32.6	13.5	13.5

(4) 市の学校教育施設は、その7割以上が築30年以上の施設であり、全国的に少子化が進んでいることから、今後のあり方について、様々な視点で検討をしていく必要があります。例えば次のような方策で対応することが考えられますが、このような方策を取り入れることについて、あなたはどのように考えますか。(①～④の方策につき、それぞれ1つだけ○印を付けてください。)

③学校教育施設の維持・管理以外のあらゆる市の事業の縮小・廃止を行い、学校教育施設の維持・管理に要する費用を捻出する

④学校教育施設以外の公共施設の機能を学校教育施設に集約し、他の公共施設を減らす

		n	実施すべき	どちらかといえば	どちらかといえない	実施すべきでない	無回答	
全体		1,254	9.3	39.8	34.0	7.4	9.5	
性別	男性	441	11.6	35.6	33.1	9.8	10.0	
	女性	766	8.0	42.0	35.1	6.3	8.6	
	無回答	47	10.6	42.6	23.4	4.3	19.1	
年齢	18～19歳	13	-	30.8	46.2	7.7	15.4	
	20～29歳	78	7.7	51.3	37.2	2.6	1.3	
	30～39歳	142	9.9	43.7	33.8	9.9	2.8	
	40～49歳	215	10.7	44.2	33.5	9.3	2.3	
	50～59歳	233	6.9	44.2	37.8	7.7	3.4	
	60～69歳	218	9.2	33.9	39.0	7.3	10.6	
	70歳以上	304	10.5	32.9	28.3	6.6	21.7	
	無回答	51	11.8	41.2	23.5	3.9	19.6	
職業	農業	13	30.8	23.1	15.4	-	30.8	
	自営業	45	8.9	48.9	31.1	6.7	4.4	
	自由業	13	7.7	61.5	23.1	-	7.7	
	会社・団体役員	166	9.6	41.0	34.9	8.4	6.0	
	事務職・専門技術職	151	8.6	41.7	39.7	7.3	2.6	
	技能・労務職	37	16.2	29.7	35.1	10.8	8.1	
	販売・サービス業	37	10.8	35.1	35.1	13.5	5.4	
	パート・アルバイト	205	7.3	43.9	37.1	9.3	2.4	
	学生	29	3.4	41.4	44.8	6.9	3.4	
	家事従事者(専業主婦など)	262	9.9	38.2	32.8	6.5	12.6	
	無職	224	8.9	35.7	32.1	6.7	16.5	
	その他	11	18.2	36.4	36.4	-	9.1	
		無回答	61	8.2	41.0	19.7	4.9	26.2
通勤通学先	富士見市内	181	8.3	43.1	35.9	9.4	3.3	
	富士見市以外の埼玉県内	253	9.9	43.1	36.4	6.3	4.3	
	東京都内	226	9.7	38.9	37.2	9.7	4.4	
	その他	13	7.7	61.5	23.1	-	7.7	
		無回答	23	4.3	30.4	34.8	13.0	17.4
住居形態	持家一戸建	775	9.0	37.3	35.4	7.9	10.5	
	分譲マンション	168	9.5	39.3	39.9	6.5	4.8	
	借家一戸建	21	9.5	47.6	33.3	4.8	4.8	
	賃貸マンション・アパート	213	9.4	48.4	28.6	7.5	6.1	
	社宅・寮・間借・下宿	10	10.0	40.0	20.0	10.0	20.0	
	その他	4	25.0	25.0	-	25.0	25.0	
		無回答	63	11.1	41.3	23.8	3.2	20.6
		無回答	63	11.1	41.3	23.8	3.2	20.6
居住年数	1年未満	22	18.2	50.0	27.3	-	4.5	
	1～3年未満	44	9.1	50.0	38.6	2.3	-	
	3～5年未満	76	7.9	47.4	31.6	9.2	3.9	
	5～10年未満	116	9.5	43.1	26.7	12.9	7.8	
	10～20年未満	205	8.8	46.8	34.1	6.3	3.9	
	20年以上	739	9.2	35.6	36.0	7.4	11.8	
		無回答	52	11.5	40.4	23.1	3.8	21.2
前居住地	富士見市以外の埼玉県内	444	9.2	43.0	32.9	7.9	7.0	
	東京都内	399	8.5	35.1	36.3	7.3	12.8	
	関東地方(東京・埼玉以外)	96	8.3	46.9	29.2	4.2	11.5	
	上記以外の道府県	94	9.6	42.6	35.1	9.6	3.2	
	生まれたときから本市に居住	157	10.8	36.9	36.9	7.6	7.6	
	海外	6	16.7	16.7	33.3	33.3	-	
		無回答	58	12.1	41.4	24.1	3.4	19.0
家族構成	単身世帯	123	12.2	34.1	34.1	6.5	13.0	
	夫婦のみ世帯	331	10.0	37.8	34.4	6.9	10.9	
	親子2世代	604	8.6	43.7	33.1	8.4	6.1	
	親・子・孫の3世代	105	6.7	32.4	46.7	5.7	8.6	
	その他	25	12.0	28.0	24.0	4.0	32.0	
		無回答	66	10.6	40.9	22.7	6.1	19.7
同居家族	小学校入学前の子どもがいる	127	11.8	50.4	25.2	11.0	1.6	
	小・中学生の子どもがいる	153	8.5	45.8	32.0	10.5	3.3	
	介護を必要とする家族がいる	82	9.8	31.7	37.8	7.3	13.4	
	介護を必要としない65歳以上の家族がいる	335	8.1	36.1	38.2	7.2	10.4	
	上記にあてはまる人はいない	417	8.6	41.0	37.9	6.0	6.5	
		無回答	42	9.5	26.2	19.0	9.5	35.7
居住地域	鶴瀬	136	8.8	40.4	33.1	11.0	6.6	
	水谷	139	9.4	45.3	25.9	6.5	12.9	
	南畑	48	10.4	43.8	35.4	6.3	4.2	
	関沢	143	8.4	35.0	38.5	7.7	10.5	
	勝瀬	108	10.2	39.8	31.5	5.6	13.0	
	水谷東	72	12.5	31.9	38.9	4.2	12.5	
	諏訪	109	7.3	33.9	39.4	10.1	9.2	
	みずほ台	120	7.5	38.3	37.5	10.0	6.7	
	針ヶ谷	75	12.0	49.3	28.0	4.0	6.7	
	ふじみ野	106	8.5	45.3	38.7	4.7	2.8	
	つるせ台	109	11.9	37.6	34.9	4.6	11.0	
		無回答	89	7.9	39.3	25.8	11.2	15.7

		n	実施すべき	どちらかといえない	どちらかといえない	実施すべきでない	無回答	
全体		1,254	9.1	32.5	39.6	10.0	8.8	
性別	男性	441	12.2	32.0	33.6	12.9	9.3	
	女性	766	6.9	33.2	43.2	8.7	8.0	
	無回答	47	14.9	27.7	36.2	4.3	17.0	
年齢	18～19歳	13	7.7	23.1	53.8	7.7	7.7	
	20～29歳	78	5.1	35.9	48.7	9.0	1.3	
	30～39歳	142	9.2	38.7	38.0	11.3	2.8	
	40～49歳	215	10.7	35.3	42.8	9.8	1.4	
	50～59歳	233	8.2	35.6	43.3	10.3	2.6	
	60～69歳	218	9.6	29.4	41.3	9.2	10.6	
	70歳以上	304	8.2	28.0	31.6	11.5	20.7	
	無回答	51	15.7	27.5	35.3	3.9	17.6	
職業	農業	13	15.4	38.5	23.1	-	23.1	
	自営業	45	8.9	46.7	26.7	11.1	6.7	
	自由業	13	23.1	38.5	30.8	7.7	-	
	会社・団体役員	166	10.8	39.2	34.3	10.8	4.8	
	事務職・専門技術職	151	9.9	33.1	46.4	7.9	2.6	
	技能・労務職	37	18.9	27.0	32.4	13.5	8.1	
	販売・サービス業	37	13.5	45.9	27.0	8.1	5.4	
	パート・アルバイト	205	5.9	29.8	49.8	11.2	3.4	
	学生	29	3.4	20.7	55.2	17.2	3.4	
	家事従事者(専業主婦など)	262	8.0	31.3	39.3	10.3	11.1	
	無職	224	8.0	28.6	37.5	10.3	15.6	
	その他	11	9.1	36.4	45.5	9.1	-	
		無回答	61	11.5	29.5	29.5	4.9	24.6
通勤通学先	富士見市内	181	7.7	34.3	45.9	8.3	3.9	
	富士見市以外の埼玉県内	253	9.5	36.8	39.5	9.9	4.3	
	東京都内	226	11.1	34.5	40.3	10.6	3.5	
	その他	13	15.4	23.1	46.2	15.4	-	
		無回答	23	8.7	17.4	26.1	26.1	21.7
住居形態	持家一戸建	775	8.4	32.6	37.9	11.2	9.8	
	分譲マンション	168	9.5	31.5	45.2	10.1	3.6	
	借家一戸建	21	9.5	33.3	47.6	4.8	4.8	
	賃貸マンション・アパート	213	9.4	36.6	39.9	8.5	5.6	
	社宅・寮・間借・下宿	10	-	10.0	60.0	10.0	20.0	
	その他	4	25.0	25.0	25.0	-	25.0	
		無回答	63	15.9	23.8	38.1	3.2	19.0
		無回答	63	15.9	23.8	38.1	3.2	19.0
居住年数	1年未満	22	31.8	36.4	31.8	-	-	
	1～3年未満	44	4.5	40.9	43.2	11.4	-	
	3～5年未満	76	5.3	40.8	38.2	11.8	3.9	
	5～10年未満	116	9.5	29.3	42.2	10.3	8.6	
	10～20年未満	205	9.8	35.6	44.9	6.8	2.9	
	20年以上	739	8.3	31.3	38.2	11.4	11.0	
		無回答	52	17.3	25.0	34.6	3.8	19.2
前居住地	富士見市以外の埼玉県内	444	8.6	35.6	39.9	9.7	6.3	
	東京都内	399	9.3	28.8	38.8	11.3	11.8	
	関東地方(東京・埼玉以外)	96	6.3	42.7	33.3	6.3	11.5	
	上記以外の道府県	94	10.6	25.5	47.9	12.8	3.2	
	生まれたときから本市に居住	157	8.9	34.4	39.5	10.2	7.0	
	海外	6	16.7	16.7	50.0	16.7	-	
		無回答	58	13.8	25.9	37.9	5.2	17.2
家族構成	単身世帯	123	13.0	30.1	37.4	8.1	11.4	
	夫婦のみ世帯	331	10.0	32.9	36.0	10.0	11.2	
	親子2世代	604	7.3	33.4	43.0	11.1	5.1	
	親・子・孫の3世代	105	10.5	30.5	41.0	10.5	7.6	
	その他	25	4.0	28.0	28.0	8.0	32.0	
		無回答	66	13.6	31.8	31.8	4.5	18.2
同居家族	小学校入学前の子どもがいる	127	6.3	33.1	46.5	11.8	2.4	
	小・中学生の子どもがいる	153	8.5	39.2	41.2	9.8	1.3	
	介護を必要とする家族がいる	82	12.2	23.2	30.5	19.5	14.6	
	介護を必要としない65歳以上の家族がいる	335	8.1	30.7	40.9	10.7	9.6	
	上記にあてはまる人はいない	417	8.4	35.3	40.8	9.4	6.2	
		無回答	42	7.1	21.4	31.0	7.1	33.3
居住地域	鶴瀬	136	11.8	28.7	39.0	14.0	6.6	
	水谷	139	10.8	38.1	30.2	8.6	12.2	
	南畑	48	12.5	33.3	41.7	6.3	6.3	
	関沢	143	4.2	30.1	44.1	11.2	10.5	
	勝瀬	108	5.6	36.1	42.6	3.7	12.0	
	水谷東	72	11.1	29.2	37.5	11.1	11.1	
	諏訪	109	10.1	22.0	46.8	12.8	8.3	
	みずほ台	120	7.5	35.0	36.7	16.7	4.2	
	針ヶ谷	75	8.0	40.0	41.3	6.7	4.0	
	ふじみ野	106	8.5	34.0	48.1	7.5	1.9	
	つるせ台	109	11.0	31.2	37.6	9.2	11.0	
		無回答	89	11.2	34.8	30.3	7.9	15.7

問5 あなたは普段、町会や地域団体による防災訓練や清掃など地域活動に参加していますか。(〇は1つだけ)

	n	だ いた い 参 加 し て い る	た ま に 参 加 し て い る	ら が 、 今 は 参 加 し て い な い あ	参 加 し た こ と が な い	無 回 答
全 体	1,254	10.2	16.6	31.3	40.1	1.8
性別						
男性	441	11.1	15.9	27.7	43.5	1.8
女性	766	9.8	16.8	33.4	38.3	1.7
無回答	47	8.5	19.1	29.8	38.3	4.3
年齢						
18～19歳	13	7.7	-	30.8	61.5	-
20～29歳	78	1.3	1.3	24.4	73.1	-
30～39歳	142	4.2	10.6	14.8	69.7	0.7
40～49歳	215	3.7	19.5	29.3	46.0	1.4
50～59歳	233	6.0	19.7	36.5	37.3	0.4
60～69歳	218	12.4	16.5	37.2	32.1	1.8
70歳以上	304	22.0	19.1	34.5	20.4	3.9
無回答	51	7.8	19.6	27.5	41.2	3.9
職業						
農業	13	23.1	15.4	38.5	15.4	7.7
自営業	45	6.7	17.8	46.7	28.9	-
自由業	13	15.4	53.8	15.4	15.4	-
会社・団体役員	166	6.0	12.0	29.5	51.2	1.2
事務職・専門技術職	151	6.6	13.2	25.2	55.0	-
技能・労務職	37	2.7	10.8	18.9	67.6	-
販売・サービス業	37	-	16.2	18.9	62.2	2.7
パート・アルバイト	205	6.3	19.0	37.1	35.6	2.0
学生	29	3.4	3.4	27.6	65.5	-
家事従事者（専業主婦など）	262	13.4	19.8	34.0	31.3	1.5
無職	224	17.9	17.0	30.8	31.7	2.7
その他	11	18.2	-	36.4	36.4	9.1
無回答	61	13.1	18.0	27.9	34.4	6.6
通勤通学先						
富士見市内	181	9.4	18.2	38.7	32.6	1.1
富士見市以外の埼玉県内	253	4.0	14.6	29.2	51.4	0.8
東京都内	226	5.3	13.3	23.9	55.8	1.8
その他	13	23.1	15.4	30.8	30.8	-
無回答	23	4.3	21.7	47.8	26.1	-
住居形態						
持家一戸建	775	14.1	17.8	35.2	30.7	2.2
分譲マンション	168	7.1	21.4	34.5	35.7	1.2
借家一戸建	21	9.5	9.5	28.6	52.4	-
賃貸マンション・アパート	213	0.5	6.6	14.6	77.5	0.9
社宅・寮・間借・下宿	10	-	20.0	30.0	50.0	-
その他	4	-	50.0	25.0	25.0	-
無回答	63	6.3	22.2	31.7	36.5	3.2
居住年数						
1年未満	22	9.1	9.1	-	81.8	-
1～3年未満	44	2.3	6.8	13.6	77.3	-
3～5年未満	76	2.6	13.2	11.8	71.1	1.3
5～10年未満	116	4.3	15.5	19.8	59.5	0.9
10～20年未満	205	4.9	13.2	35.6	44.9	1.5
20年以上	739	14.1	18.5	36.0	29.5	1.9
無回答	52	7.7	21.2	28.8	34.6	7.7
前居住地区						
富士見市以外の埼玉県内	444	9.9	16.4	28.6	43.7	1.4
東京都内	399	13.3	17.3	35.3	32.1	2.0
関東地方（東京・埼玉以外）	96	8.3	14.6	29.2	46.9	1.0
上記以外の道府県	94	6.4	19.1	28.7	43.6	2.1
生まれたときから本市に居住	157	7.0	14.0	32.5	44.6	1.9
海外	6	16.7	16.7	33.3	33.3	-
無回答	58	8.6	19.0	27.6	39.7	5.2
家族構成						
単身世帯	123	6.5	12.2	26.8	52.0	2.4
夫婦のみ世帯	331	16.3	13.6	34.1	34.1	1.8
親子2世代	604	7.9	17.1	31.8	41.7	1.5
親・子・孫の3世代	105	10.5	23.8	26.7	38.1	1.0
その他	25	4.0	24.0	20.0	48.0	4.0
無回答	66	9.1	21.2	31.8	33.3	4.5
同居家族						
小学校入学前の子どもがいる	127	6.3	14.2	14.2	65.4	-
小・中学生の子どもがいる	153	6.5	22.2	35.9	33.3	2.0
介護を必要とする家族がいる	82	14.6	19.5	34.1	29.3	2.4
介護を必要としない65歳以上の家族がいる	335	14.9	17.3	30.7	36.1	0.9
上記にあてはまる人はいない	417	10.1	16.3	32.4	40.3	1.0
無回答	42	9.5	7.1	45.2	26.2	11.9
居住地域						
鶴瀬	136	13.2	14.0	30.1	41.2	1.5
水谷	139	6.5	10.8	36.7	43.2	2.9
南畑	48	14.6	25.0	31.3	29.2	-
関沢	143	11.2	16.8	31.5	39.9	0.7
勝瀬	108	13.0	14.8	36.1	33.3	2.8
水谷東	72	18.1	30.6	34.7	16.7	-
諏訪	109	8.3	17.4	32.1	40.4	1.8
みずほ台	120	16.7	12.5	25.8	42.5	2.5
針ヶ谷	75	5.3	14.7	36.0	44.0	-
ふじみ野	106	3.8	20.8	25.5	49.1	0.9
つるせ台	109	9.2	13.8	26.6	48.6	1.8
無回答	89	4.5	20.2	30.3	39.3	5.6

問6 富士見市マスコットキャラクター「ふわっぴー」をご存知ですか。
(〇は1つだけ)

		n	はい	いいえ	無回答
全 体		1,254	85.2	13.6	1.2
性別	男性	441	78.0	21.1	0.9
	女性	766	90.2	8.6	1.2
	無回答	47	72.3	23.4	4.3
年齢	18～19歳	13	100.0	-	-
	20～29歳	78	89.7	10.3	-
	30～39歳	142	91.5	7.7	0.7
	40～49歳	215	91.6	7.4	0.9
	50～59歳	233	87.1	12.9	-
	60～69歳	218	81.7	17.4	0.9
	70歳以上	304	79.3	18.1	2.6
	無回答	51	72.5	23.5	3.9
職業	農業	13	76.9	15.4	7.7
	自営業	45	93.3	6.7	-
	自由業	13	69.2	30.8	-
	会社・団体役員	166	80.1	19.3	0.6
	事務職・専門技術職	151	88.1	11.9	-
	技能・労務職	37	81.1	18.9	-
	販売・サービス業	37	78.4	21.6	-
	パート・アルバイト	205	89.8	8.8	1.5
	学生	29	93.1	6.9	-
	家事従事者（専業主婦など）	262	92.0	6.9	1.1
	無職	224	79.5	19.2	1.3
	その他	11	72.7	18.2	9.1
無回答	61	73.8	21.3	4.9	
通勤通学先	富士見市内	181	92.3	7.2	0.6
	富士見市以外の埼玉県内	253	87.4	12.3	0.4
	東京都内	226	79.2	19.5	1.3
	その他	13	92.3	7.7	-
	無回答	23	78.3	21.7	-
住居形態	持家一戸建	775	87.9	10.8	1.3
	分譲マンション	168	84.5	14.3	1.2
	借家一戸建	21	81.0	19.0	-
	賃貸マンション・アパート	213	78.9	20.7	0.5
	社宅・寮・間借・下宿	10	100.0	-	-
	その他	4	75.0	25.0	-
	無回答	63	76.2	20.6	3.2
居住年数	1年未満	22	54.5	45.5	-
	1～3年未満	44	84.1	15.9	-
	3～5年未満	76	90.8	9.2	-
	5～10年未満	116	89.7	9.5	0.9
	10～20年未満	205	83.9	15.1	1.0
	20年以上	739	86.3	12.6	1.1
	無回答	52	71.2	21.2	7.7
前居住地区	富士見市以外の埼玉県内	444	86.0	13.1	0.9
	東京都内	399	84.5	14.0	1.5
	関東地方（東京・埼玉以外）	96	85.4	14.6	-
	上記以外の道府県	94	87.2	11.7	1.1
	生まれたときから本市に居住	157	88.5	10.8	0.6
	海外	6	66.7	33.3	-
	無回答	58	74.1	20.7	5.2
家族構成	単身世帯	123	69.1	30.1	0.8
	夫婦のみ世帯	331	84.3	14.2	1.5
	親子2世代	604	89.6	9.6	0.8
	親・子・孫の3世代	105	88.6	10.5	1.0
	その他	25	80.0	20.0	-
	無回答	66	77.3	18.2	4.5
同居家族	小学校入学前の子がいる	127	96.9	3.1	-
	小・中学生の子がいる	153	96.1	2.6	1.3
	介護を必要とする家族がいる	82	86.6	12.2	1.2
	介護を必要としない65歳以上の家族がいる	335	84.5	14.3	1.2
	上記にあてはまる人はいない	417	88.0	11.3	0.7
	無回答	42	69.0	28.6	2.4
居住地域	鶴瀬	136	89.0	10.3	0.7
	水谷	139	84.9	13.7	1.4
	南畑	48	89.6	10.4	-
	関沢	143	81.8	18.2	-
	勝瀬	108	87.0	10.2	2.8
	水谷東	72	80.6	18.1	1.4
	諏訪	109	95.4	4.6	-
	みずほ台	120	89.2	10.0	0.8
	針ヶ谷	75	82.7	17.3	-
	ふじみ野	106	80.2	18.9	0.9
	つるせ台	109	90.8	8.3	0.9
無回答	89	68.5	25.8	5.6	

問7 市で最も魅力のある資源だと思ふものを次の中から選び、番号に○を付けてください。(○は1つだけ)

	n	川や水田、畑などの自然・農地	藤、桜、菖蒲やコスモスなどの花	キラリ☆ふじみを中心とした文化芸術	水子貝塚や難波田城跡などの歴史・史跡	ご当地グルメや昔から伝わる食	お雛子、獅子舞などの伝統芸能	ふるさと祭りなどの祭り	会場の人が集い、出会う公園	「ふわっぴー」などのマスコットキャラクター	その他	無回答	
全体	1,254	30.6	11.4	12.0	20.0	0.6	1.6	7.5	4.1	1.0	8.0	3.1	
性別	男性	441	33.1	7.3	11.8	21.1	0.2	1.4	6.6	4.8	0.7	9.1	4.1
	女性	766	29.1	14.1	11.9	19.7	0.9	1.8	8.1	3.8	1.3	7.2	2.1
	無回答	47	31.9	6.4	14.9	14.9	-	-	6.4	4.3	-	10.6	10.6
年齢	18～19歳	13	23.1	7.7	15.4	23.1	-	-	7.7	7.7	7.7	-	-
	20～29歳	78	23.1	10.3	10.3	21.8	-	-	7.7	6.4	2.6	15.4	2.6
	30～39歳	142	28.9	9.2	7.0	19.7	-	0.7	11.3	7.0	2.8	12.0	1.4
	40～49歳	215	25.6	14.0	9.8	22.3	1.4	1.4	8.8	3.7	0.5	10.2	2.3
	50～59歳	233	34.3	9.9	12.4	22.7	-	1.7	5.2	3.4	-	9.0	1.3
	60～69歳	218	38.1	10.6	9.6	18.8	0.9	2.8	7.3	4.1	0.9	3.7	3.2
	70歳以上	304	28.6	13.8	16.8	17.8	0.7	2.0	6.9	3.0	1.0	4.6	4.9
無回答	51	33.3	5.9	15.7	13.7	2.0	-	5.9	3.9	-	9.8	9.8	
職業	農業	13	30.8	7.7	7.7	15.4	-	23.1	-	-	-	7.7	7.7
	自営業	45	40.0	6.7	8.9	15.6	-	-	13.3	6.7	-	8.9	-
	自由業	13	46.2	15.4	15.4	15.4	-	-	-	7.7	-	-	-
	会社・団体役員	166	27.1	7.8	10.2	20.5	1.2	1.8	9.6	6.0	-	12.0	3.6
	事務職・専門技術職	151	29.8	14.6	11.3	21.2	0.7	0.7	6.6	4.0	0.7	9.9	0.7
	技能・労務職	37	21.6	8.1	10.8	24.3	-	2.7	10.8	5.4	2.7	10.8	2.7
	販売・サービス業	37	29.7	5.4	10.8	27.0	2.7	-	2.7	2.7	2.7	10.8	5.4
	パート・アルバイト	205	31.7	14.6	9.8	23.4	-	2.9	6.3	1.5	-	8.3	1.5
	学生	29	10.3	10.3	6.9	37.9	-	-	3.4	10.3	3.4	13.8	3.4
	家事従事者(専業主婦など)	262	33.2	13.4	14.5	18.3	0.8	1.1	6.9	5.0	2.3	2.7	1.9
	無職	224	29.9	10.7	14.7	18.3	0.4	0.9	8.0	3.6	0.9	7.6	4.9
その他	11	27.3	9.1	9.1	-	-	9.1	9.1	-	9.1	18.2	9.1	
無回答	61	36.1	6.6	11.5	11.5	1.6	-	9.8	3.3	-	8.2	11.5	
通勤通学先	富士見市内	181	34.3	8.8	8.8	23.2	-	2.8	7.7	2.8	-	9.9	1.7
	富士見市以外の埼玉県内	253	22.1	14.6	12.3	21.3	0.4	2.0	8.3	5.5	0.8	10.7	2.0
	東京都内	226	31.4	8.4	10.2	23.9	1.3	0.9	5.3	4.0	0.9	10.6	3.1
	その他	13	23.1	23.1	7.7	7.7	-	-	30.8	7.7	-	-	-
無回答	23	56.5	17.4	-	17.4	-	8.7	-	-	-	-	-	
住居形態	持家一戸建	775	31.6	11.1	12.6	19.5	0.3	2.1	8.1	3.9	1.0	7.0	2.8
	分譲マンション	168	28.6	11.9	11.9	23.2	0.6	0.6	6.0	3.6	1.2	8.9	3.6
	借家一戸建	21	42.9	14.3	4.8	9.5	-	-	14.3	4.8	-	9.5	-
	賃貸マンション・アパート	213	26.8	11.7	10.8	21.6	1.9	1.4	6.6	5.2	1.4	10.3	2.3
	社宅・寮・間借・下宿	10	10.0	30.0	-	30.0	-	-	-	10.0	-	20.0	-
	その他	4	50.0	25.0	-	-	-	-	-	25.0	-	-	-
無回答	63	34.9	7.9	12.7	15.9	1.6	-	6.3	3.2	-	7.9	9.5	
居住年数	1年未満	22	22.7	18.2	4.5	18.2	-	-	13.6	9.1	4.5	9.1	-
	1～3年未満	44	20.5	9.1	11.4	18.2	-	4.5	9.1	6.8	2.3	15.9	2.3
	3～5年未満	76	32.9	11.8	7.9	13.2	1.3	-	7.9	9.2	2.6	13.2	-
	5～10年未満	116	31.0	11.2	5.2	16.4	1.7	2.6	10.3	8.6	1.7	8.6	2.6
	10～20年未満	205	24.4	9.8	12.2	28.8	1.5	1.0	7.3	3.9	0.5	8.8	2.0
	20年以上	739	32.6	12.2	13.5	19.5	0.3	1.8	6.9	2.7	0.8	6.5	3.2
	無回答	52	34.6	5.8	13.5	13.5	-	-	5.8	3.8	-	9.6	13.5
前居住地	富士見市以外の埼玉県内	444	30.0	10.4	9.5	23.6	0.9	1.6	9.0	5.6	1.1	6.5	1.8
	東京都内	399	30.8	13.8	13.3	16.8	0.8	0.8	7.5	2.5	0.8	8.5	4.5
	関東地方(東京・埼玉以外)	96	27.1	12.5	12.5	19.8	1.0	1.0	8.3	5.2	3.1	8.3	1.0
	上記以外の道府県	94	31.9	8.5	17.0	19.1	-	1.1	5.3	5.3	-	10.6	1.1
	生まれたときから本市に居住	157	32.5	12.1	9.6	20.4	-	4.5	4.5	3.2	1.3	8.9	3.2
	海外	6	16.7	-	33.3	33.3	-	16.7	-	-	-	-	-
無回答	58	34.5	5.2	17.2	13.8	-	-	6.9	3.4	-	8.6	10.3	
家族構成	単身世帯	123	29.3	18.7	10.6	16.3	3.3	0.8	4.9	4.9	0.8	7.3	3.3
	夫婦のみ世帯	331	30.2	11.2	14.2	21.5	0.6	1.5	5.4	3.6	1.2	6.6	3.9
	親子2世代	604	31.0	10.4	10.8	21.2	0.2	1.5	8.8	4.5	1.2	8.8	1.8
	親・子・孫の3世代	105	26.7	13.3	12.4	18.1	1.0	3.8	8.6	4.8	-	8.6	2.9
その他	25	48.0	8.0	8.0	8.0	-	4.0	12.0	-	4.0	4.0	4.0	
無回答	66	31.8	6.1	15.2	16.7	-	-	7.6	3.0	-	9.1	10.6	
同居家族	小学校入学前の子どもがいる	127	29.1	6.3	5.5	15.7	-	2.4	15.7	13.4	2.4	9.4	-
	小・中学生の子どもがいる	153	28.1	6.5	10.5	26.8	-	0.7	11.8	3.3	-	9.8	2.6
	介護を必要とする家族がいる	82	41.5	8.5	12.2	17.1	1.2	1.2	2.4	2.4	3.7	6.1	3.7
	介護を必要としない65歳以上の家族がいる	335	32.2	13.4	14.3	19.7	0.6	1.2	6.6	2.4	0.3	6.9	2.4
	上記にあてはまる人はいない	417	31.7	10.8	12.5	21.1	0.5	2.2	6.2	3.1	1.2	8.2	2.6
無回答	42	11.9	23.8	16.7	21.4	-	4.8	11.9	2.4	-	2.4	4.8	
居住地域	鶴瀬	136	24.3	8.1	19.1	15.4	-	2.9	5.1	4.4	2.2	15.4	2.9
	水谷	139	30.2	10.1	9.4	30.9	-	3.6	5.8	1.4	-	4.3	4.3
	南畑	48	54.2	2.1	4.2	12.5	-	4.2	6.3	2.1	2.1	10.4	2.1
	関沢	143	25.2	13.3	18.9	18.9	2.1	0.7	7.0	2.8	0.7	6.3	4.2
	勝瀬	108	28.7	19.4	12.0	16.7	-	0.9	8.3	2.8	1.9	6.5	2.8
	水谷東	72	34.7	4.2	13.9	27.8	-	1.4	9.7	2.8	2.8	2.8	-
	諏訪	109	28.4	20.2	11.9	11.9	0.9	0.9	10.1	2.8	0.9	10.1	1.8
	みずほ台	120	33.3	10.0	7.5	25.0	-	1.7	6.7	6.7	0.8	5.8	2.5
	針ヶ谷	75	37.3	16.0	1.3	24.0	-	-	8.0	8.0	1.3	2.7	1.3
	ふじみ野	106	29.2	11.3	7.5	23.6	-	2.8	4.7	7.5	0.9	8.5	3.8
	つるせ台	109	25.7	6.4	16.5	17.4	0.9	-	11.9	6.4	-	11.9	2.8
無回答	89	37.1	10.1	11.2	12.4	3.4	-	7.9	2.2	-	9.0	6.7	

問8 市では、様々な施策を進めていますが、今後のまちづくりの中で特に力を入れるべき施策を次の中から3つまで選び、番号を下の口の中に記入してください。

	n	緑や自然環境の保全	公園の整備や街路樹などの緑化事業	地球環境の保全・省エネの推進	ごみの減量化・リサイクルの推進	空き家対策の推進	駅周辺の整備	道路の整備	市内循環バスなどの公共交通の充実	放置自転車対策の充実	交通安全対策の充実	下水道の整備	雨水対策の推進	防災対策の充実	防犯対策の充実	健康づくりの推進	医療体制の充実	子育て支援体制の充実	高齢者福祉の充実	障がい者福祉の充実	
全体	1,254	18.3	10.5	5.6	8.5	13.1	16.5	20.0	24.2	1.0	4.3	1.8	5.1	21.9	9.7	5.9	15.5	15.4	23.4	5.3	
性別	男性	441	21.8	11.3	7.0	7.5	11.1	16.1	20.2	17.0	1.1	5.0	1.4	6.3	18.8	9.8	6.3	11.3	13.2	21.3	5.4
	女性	766	16.3	10.2	4.6	9.3	14.0	16.1	19.7	27.7	0.9	3.9	2.2	4.3	24.2	10.3	5.6	18.3	17.1	25.1	5.0
	無回答	47	19.1	8.5	8.5	4.3	17.0	27.7	23.4	34.0	-	4.3	-	6.4	12.8	-	6.4	8.5	8.5	17.0	8.5
年齢	18～19歳	13	7.7	7.7	7.7	-	15.4	23.1	15.4	30.8	-	30.8	-	-	15.4	7.7	-	23.1	30.8	7.7	7.7
	20～29歳	78	24.4	14.1	6.4	3.8	5.1	26.9	20.5	16.7	2.6	3.8	3.8	1.3	26.9	9.0	6.4	6.4	30.8	9.0	3.8
	30～39歳	142	15.5	13.4	2.1	4.9	12.7	16.9	19.0	19.0	0.7	3.5	0.7	4.9	21.8	8.5	4.2	19.7	40.8	7.0	2.8
	40～49歳	215	15.3	9.8	5.6	6.5	11.2	17.2	29.3	20.5	0.5	5.1	1.4	5.6	25.1	13.0	3.7	24.2	17.7	16.7	4.7
	50～59歳	233	16.7	11.6	1.3	8.6	11.6	18.9	21.5	21.5	0.9	3.4	1.3	6.0	28.3	10.3	5.6	18.5	7.3	29.6	8.6
	60～69歳	218	22.9	10.6	10.1	8.3	12.8	14.7	17.9	26.6	1.4	3.7	4.1	6.9	22.9	11.0	6.0	8.3	10.6	26.6	3.7
	70歳以上	304	18.4	8.2	6.6	13.8	17.4	10.9	13.8	29.9	1.0	4.3	1.3	3.9	14.5	8.6	8.6	13.5	8.2	34.2	5.3
	無回答	51	19.6	9.8	7.8	3.9	15.7	25.5	23.5	31.4	-	3.9	-	5.9	11.8	-	5.9	7.8	7.8	17.6	7.8
職業	農業	13	23.1	30.8	-	7.7	-	7.7	7.7	-	-	7.7	-	7.7	15.4	-	7.7	7.7	7.7	-	-
	自営業	45	20.0	8.9	13.3	2.2	20.0	13.3	17.8	26.7	2.2	4.4	11.1	2.2	17.8	4.4	6.7	2.2	15.6	13.3	2.2
	自由業	13	30.8	7.7	-	7.7	-	15.4	38.5	30.8	-	-	7.7	7.7	7.7	-	-	15.4	7.7	15.4	-
	会社・団体役員	166	19.3	12.0	7.2	6.0	13.3	23.5	26.5	10.8	-	1.8	1.2	7.2	18.7	11.4	4.2	19.3	18.1	19.9	3.6
	事務職・専門技術職	151	17.9	11.3	2.6	5.3	8.6	21.9	19.2	19.2	2.6	4.6	2.6	2.0	25.2	9.9	4.6	17.9	21.9	22.5	4.0
	技能・労務職	37	16.2	10.8	2.7	10.8	8.1	16.2	21.6	13.5	-	8.1	-	8.1	21.6	21.6	5.4	18.9	16.2	16.2	8.1
	販売・サービス業	37	18.9	5.4	2.7	10.8	8.1	24.3	24.3	18.9	-	8.1	5.4	10.8	27.0	13.5	8.1	16.2	18.9	10.8	5.4
	パート・アルバイト	205	17.6	12.2	4.4	6.8	11.7	14.6	20.5	27.8	1.0	2.9	-	4.9	24.4	11.2	4.4	21.5	13.2	23.4	5.9
	学生	29	17.2	6.9	6.9	3.4	13.8	27.6	20.7	17.2	3.4	10.3	3.4	-	24.1	3.4	-	13.8	20.7	10.3	-
	家事従事者（専業主婦など）	262	19.8	13.0	5.0	10.7	13.7	12.2	18.7	30.5	1.1	4.6	1.9	5.0	26.0	11.5	5.7	14.5	17.6	28.2	5.3
	無職	224	15.6	6.3	7.6	12.9	10.7	16.5	29.0	0.4	4.0	1.3	5.4	19.2	5.8	10.7	12.1	10.7	32.1	7.6	-
	その他	11	27.3	-	9.1	9.1	9.1	36.4	-	27.3	-	9.1	-	-	18.2	18.2	-	9.1	-	18.2	-
	無回答	61	18.0	8.2	6.6	6.6	18.0	21.3	21.3	29.5	-	6.6	-	6.6	11.5	1.6	6.6	6.6	8.2	14.8	8.2
	通勤通学先	富士見市内	181	15.5	11.6	3.9	7.7	13.8	14.9	21.5	24.3	1.1	6.1	1.7	5.0	18.2	9.9	2.2	21.0	14.4	21.5
富士見市以外の埼玉県内		253	18.6	11.9	4.0	6.3	11.5	20.2	20.9	20.6	1.2	4.3	-	5.9	26.9	13.4	4.0	17.0	15.4	19.4	4.0
東京都内		226	20.8	9.7	5.8	5.3	9.7	21.2	23.5	17.3	0.9	2.7	4.4	3.5	20.4	9.3	6.2	16.4	21.7	18.6	3.5
その他		13	15.4	15.4	15.4	15.4	7.7	23.1	23.1	7.7	7.7	-	15.4	-	7.7	7.7	15.4	30.8	23.1	15.4	-
無回答	23	21.7	17.4	13.0	-	4.3	21.7	17.4	4.3	-	-	-	13.0	26.1	8.7	4.3	8.7	4.3	21.7	8.7	
住居形態	持家一戸建	775	17.7	10.2	5.4	8.9	15.2	14.1	19.0	25.4	0.9	4.3	2.1	6.8	21.7	10.5	6.2	15.2	12.4	25.4	5.2
	分譲マンション	168	19.0	10.7	5.4	7.7	6.5	17.9	24.4	20.8	1.8	2.4	1.2	1.8	25.0	8.3	3.6	15.5	21.4	26.8	2.4
	借家一戸建	21	4.8	19.0	4.8	9.5	28.6	14.3	23.8	14.3	4.8	4.8	9.5	-	14.3	9.5	4.8	9.5	19.0	14.3	-
	賃貸マンション・アパート	213	21.1	10.8	5.6	8.9	8.0	23.5	17.4	22.1	0.5	6.6	0.9	1.9	23.5	11.3	5.2	19.2	21.6	16.4	8.5
	社宅・寮・間借・下宿	10	-	20.0	-	-	10.0	-	50.0	10.0	-	-	-	-	20.0	-	-	20.0	40.0	10.0	-
	その他	4	50.0	25.0	-	25.0	-	25.0	25.0	-	-	-	-	-	-	-	50.0	-	25.0	25.0	-
	無回答	63	20.6	7.9	9.5	3.2	17.5	22.2	23.8	31.7	-	3.2	1.6	6.3	14.3	1.6	9.5	7.9	9.5	19.0	6.3
居住年数	1年未満	22	18.2	9.1	-	4.5	9.1	31.8	36.4	22.7	-	4.5	-	-	13.6	18.2	4.5	31.8	31.8	-	-
	1～3年未満	44	15.9	18.2	2.3	13.6	15.9	27.3	27.3	20.5	-	6.8	4.5	4.5	15.9	6.8	11.4	6.8	27.3	4.5	2.3
	3～5年未満	76	14.5	9.2	6.6	3.9	13.2	19.7	26.3	22.4	1.3	-	2.6	5.3	19.7	10.5	3.9	22.4	38.2	19.7	2.6
	5～10年未満	116	13.8	11.2	4.3	4.3	11.2	18.1	22.4	25.0	-	5.2	-	3.4	20.7	9.5	4.3	19.8	25.0	13.8	7.8
	10～20年未満	205	15.6	9.3	2.9	5.4	11.7	17.6	22.4	18.5	1.0	5.4	1.5	3.9	26.3	9.3	4.4	14.6	17.6	21.5	4.9
	20年以上	739	20.4	10.7	6.5	10.6	13.5	13.9	17.3	25.3	1.2	4.2	2.0	5.7	22.2	10.1	6.5	14.9	10.3	28.1	5.4
	無回答	52	17.3	7.7	9.6	3.8	15.4	25.0	21.2	34.6	-	3.8	1.9	7.7	13.5	3.8	5.8	7.7	7.7	17.3	7.7
前居住地区	富士見市以外の埼玉県内	444	18.7	10.1	5.4	8.3	16.0	14.9	19.8	26.4	1.4	2.7	2.0	5.4	26.1	11.3	5.2	14.2	16.9	20.3	6.8
	東京都内	399	15.5	8.0	5.8	10.0	15.0	15.3	20.8	27.6	0.5	4.5	2.3	5.3	19.0	8.5	7.0	15.8	12.8	29.6	4.8
	関東地方（東京・埼玉以外）	96	22.9	15.6	3.1	4.2	7.3	19.8	16.7	17.7	1.0	7.3	2.1	4.2	12.5	8.3	5.2	14.6	19.8	26.0	4.2
	上記以外の道府県	94	13.8	17.0	5.3	11.7	7.4	17.0	20.2	14.9	-	6.4	-	6.4	28.7	14.9	6.4	21.3	17.0	19.1	2.1
	生まれたときから本市に居住	157	24.8	12.7	7.0	7.0	6.4	18.5	19.1	15.9	1.9	5.7	1.3	3.2	21.0	8.3	5.1	19.1	16.6	19.7	4.5
	海外	6	16.7	-	-	16.7	16.7	33.3	50.0	16.7	-	-	-	-	16.7	16.7	-	-	-	33.3	-
無回答	58	17.2	6.9	6.9	3.4	13.8	24.1	20.7	32.8	-	3.4	1.7	6.9	15.5	3.4	6.9	6.9	10.3	17.2	6.9	
家族構成	単身世帯	123	20.3	9.8	13.0	9.8	10.6	17.9	11.4	29.3	-	7.3	0.8	3.3	18.7	10.6	6.5	12.2	7.3	26.0	4.1
	夫婦のみ世帯	331	18.4	12.1	5.4	13.0	16.3	16.3	20.5	25.4	1.5	3.0	1.2	3.9	18.4	8.8	9.4	14.8	10.3	27.5	4.2
	親子2世代	604	18.0	10.8	4.0	6.8	11.9	14.9	22.2	21.4	0.8	4.3	2.5	6.5	25.7	10.3	3.8	18.0	20.4	19.7	5.0
	親・子・孫の3世代	105	16.2	8.6	6.7	2.9	14.3	21.0	17.1	23.8	1.9	5.7	1.0	2.9	21.0	12.4	2.9	11.4	19.0	31.4	7.6
	その他	25	28.0	-	4.0	12.0	4.0	8.0	20.0	36.0	-	4.0	4.0	4.0	16.0	8.0	24.0	4.0	8.0	32.0	16.0
無回答	66	16.7	9.1	6.1	6.1	13.6	25.8	18.2	30.3	-	3.0	1.5	6.1	13.6	4.5	4.5	12.1	7.6	16.7	7.6	
同居家族	小学校入学前の子どもがいる	127	13.4	18.9	3.9	1.6	11.0	16.5	22.8	21.3	0.8	0.8	1.6	3.9	16.5	9.4	5.5	17.3	59.8	7.9	3.1
	小・中学生の子どもがいる	153	13.7	9.2	2.0	2.6	12.4	15.0	21.6	20.3	-	3.3	2.6	3.9	28.1	13.1	0.7	20.9	26.8	17.6	6.5
	介護を必要とする家族がいる	82	13.4	6.1	4.9	8.5	13.4	18.3</													

問8 市では、様々な施策を進めていますが、今後のまちづくりの中で特に力を入れるべき施策を次の中から3つまで選び、番号を下の口の中に記入してください。

	n	生涯学習体制の充実	学校教育の充実	文化芸術活動の推進	青少年の健全育成	エリシヨンの推進	生涯スポーツ・レクリエーションの推進	文化財の保存と活用	農業の振興	商工業の振興	企業誘致の推進	観光などの地域活性化の推進	市民参加・協働の推進	充実情報公開・情報提供の推進	町会活動・コミュニティ活動の推進	男女共同参画の推進	行財政改革の推進	電子市役所の推進	その他	無回答
全体	1,254	2.5	11.3	1.9	2.3	3.7	1.2	3.6	7.5	11.6	4.1	0.3	2.0	2.1	0.4	3.9	3.3	1.4	2.5	
性別	男性	441	2.7	11.1	2.0	2.0	3.6	1.4	4.5	11.1	17.0	4.1	0.5	2.0	1.1	0.9	6.8	5.9	1.1	2.3
	女性	766	2.5	11.7	2.0	2.5	3.8	1.2	2.9	5.2	8.5	4.0	0.3	2.1	2.5	-	2.5	1.7	1.6	2.3
	無回答	47	-	6.4	-	2.1	4.3	-	6.4	10.6	12.8	4.3	-	-	4.3	2.1	-	4.3	2.1	6.4
年齢	18～19歳	13	-	15.4	7.7	7.7	-	-	-	15.4	7.7	-	-	7.7	-	-	-	-	-	-
	20～29歳	78	-	12.8	7.7	3.8	1.3	2.6	2.6	12.8	9.0	7.7	1.3	2.6	-	2.6	3.8	3.8	2.6	-
	30～39歳	142	1.4	23.2	2.1	2.1	4.2	-	3.5	7.7	10.6	4.2	0.7	3.5	0.7	-	2.1	4.9	0.7	2.1
	40～49歳	215	1.4	18.6	-	2.3	1.9	1.9	3.7	6.5	9.8	5.1	-	1.9	1.4	-	1.4	3.7	1.9	1.4
	50～59歳	233	2.1	6.9	1.7	1.7	4.7	1.7	3.9	9.9	14.2	3.4	-	0.4	0.9	0.4	5.2	4.3	1.3	1.3
	60～69歳	218	6.9	6.4	1.8	0.9	5.0	0.5	4.1	5.0	10.6	3.7	0.5	3.2	2.3	-	4.1	1.8	0.9	3.2
	70歳以上	304	2.0	7.6	2.0	3.3	3.9	1.3	3.0	5.6	12.8	3.0	0.3	1.6	4.3	0.3	5.9	2.3	1.6	3.6
	無回答	51	-	7.8	-	2.0	3.9	-	5.9	11.8	13.7	5.9	-	-	3.9	2.0	2.0	3.9	2.0	7.8
職業	農業	13	-	15.4	-	7.7	-	7.7	30.8	-	23.1	-	-	-	15.4	-	-	7.7	-	15.4
	自営業	45	-	8.9	2.2	-	2.2	-	8.9	26.7	11.1	8.9	-	4.4	-	-	2.2	2.2	2.2	4.4
	自由業	13	-	15.4	15.4	-	-	-	15.4	7.7	15.4	7.7	-	7.7	-	-	-	7.7	7.7	-
	会社・団体役員	166	2.4	10.8	1.2	0.6	6.6	1.8	2.4	9.6	13.3	7.2	1.2	1.8	0.6	0.6	3.6	5.4	1.2	0.6
	事務職・専門技術職	151	2.6	22.5	2.6	1.3	3.3	0.7	4.0	8.6	12.6	2.0	-	0.7	0.7	-	4.0	2.6	1.3	1.3
	技能・労務職	37	2.7	5.4	2.7	5.4	2.7	2.7	5.4	8.1	13.5	-	-	5.4	-	-	5.4	8.1	-	2.7
	販売・サービス業	37	-	8.1	2.7	2.7	2.7	-	2.7	13.5	8.1	-	-	2.7	2.7	-	8.1	8.1	-	-
	パート・アルバイト	205	1.5	14.1	0.5	2.9	4.9	1.5	3.4	4.9	10.7	3.4	-	2.9	2.9	0.5	3.4	2.4	2.4	2.0
	学生	29	-	13.8	6.9	6.9	-	3.4	-	17.2	13.8	10.3	-	10.3	-	3.4	-	3.4	3.4	-
	家事従事者（専業主婦など）	262	4.2	7.3	1.1	2.7	3.4	1.5	2.3	4.6	8.4	2.3	0.4	1.5	2.7	-	3.4	1.1	0.4	1.5
	無職	224	3.6	8.0	3.1	2.2	3.1	0.4	2.2	5.8	12.9	3.6	0.4	0.9	2.7	0.4	6.3	3.6	1.8	3.1
	その他	11	-	18.2	-	9.1	-	-	9.1	18.2	-	9.1	-	-	-	-	9.1	-	-	9.1
無回答	61	-	8.2	-	1.6	3.3	-	6.6	9.8	13.1	4.9	-	-	3.3	1.6	-	3.3	1.6	11.5	
通勤通学先	富士見市内	181	1.7	13.3	1.1	1.1	3.9	1.1	7.7	9.4	14.4	4.4	-	3.3	1.7	-	2.8	2.8	2.2	2.2
	富士見市以外の埼玉県内	253	2.4	15.0	1.2	2.4	4.7	1.6	2.8	8.7	9.1	5.9	0.4	3.6	1.6	0.8	3.6	2.0	1.2	2.0
	東京都内	226	1.3	12.8	4.0	2.7	4.4	1.3	2.7	8.4	15.0	3.5	0.4	1.3	1.3	-	4.4	7.5	1.8	0.9
	その他	13	-	7.7	-	-	-	-	-	7.7	7.7	-	-	7.7	-	-	7.7	7.7	-	-
	無回答	23	-	26.1	-	4.3	-	4.3	8.7	8.7	13.0	8.7	-	-	4.3	4.3	-	-	-	4.3
住居形態	持家一戸建	775	2.1	11.2	1.7	2.5	3.7	1.2	3.5	7.0	12.4	5.0	0.4	1.4	2.2	0.4	4.3	1.9	1.5	2.6
	分譲マンション	168	3.0	11.9	3.0	3.0	5.4	1.2	3.0	8.3	10.1	3.0	-	3.0	1.8	-	4.8	7.7	1.2	1.8
	借家一戸建	21	-	19.0	4.8	-	-	-	9.5	4.8	23.8	-	4.8	-	-	-	4.8	-	4.8	-
	賃貸マンション・アパート	213	4.7	11.3	1.9	1.9	2.8	1.9	3.3	7.5	8.0	1.4	-	3.3	1.4	0.5	2.3	4.7	0.9	1.9
	社宅・寮・間借・下宿	10	-	30.0	-	-	-	-	20.0	10.0	10.0	10.0	-	10.0	10.0	-	-	-	-	10.0
	その他	4	-	-	25.0	-	-	-	-	-	-	-	-	-	-	-	-	25.0	-	-
	無回答	63	-	6.3	-	1.6	4.8	-	6.3	11.1	15.9	4.8	-	1.6	3.2	1.6	3.2	3.2	1.6	4.8
	無回答	23	-	26.1	-	4.3	-	4.3	8.7	8.7	13.0	8.7	-	-	4.3	4.3	-	-	-	4.3
居住年数	1年未満	22	4.5	9.1	-	4.5	4.5	-	4.5	9.1	9.1	-	-	4.5	-	-	-	4.5	-	-
	1～3年未満	44	6.8	15.9	-	-	6.8	2.3	4.5	4.5	13.6	2.3	-	-	-	-	2.3	6.8	-	-
	3～5年未満	76	3.9	17.1	3.9	2.6	-	-	1.3	10.5	9.2	1.3	-	1.3	-	-	1.3	1.3	1.3	-
	5～10年未満	116	3.4	18.1	0.9	0.9	5.2	0.9	3.4	6.0	12.1	6.0	-	2.6	3.4	-	2.6	1.7	1.7	2.6
	10～20年未満	205	2.4	18.5	2.9	4.9	4.4	1.5	2.4	8.3	12.7	4.4	-	2.9	1.0	-	5.4	6.3	1.0	1.5
	20年以上	739	2.0	7.8	1.9	1.9	3.5	1.4	3.8	7.2	11.4	4.1	0.5	1.9	2.4	0.5	4.5	2.6	1.6	2.8
	無回答	52	-	5.8	-	1.9	3.8	-	7.7	9.6	13.5	5.8	-	-	3.8	1.9	-	3.8	1.9	7.7
前居住地区	富士見市以外の埼玉県内	444	2.3	13.3	2.0	1.6	5.6	1.1	2.9	5.6	9.5	4.3	0.2	2.5	2.3	-	3.6	3.2	1.1	0.9
	東京都内	399	2.8	8.5	2.0	2.5	2.3	1.0	3.3	9.0	11.8	3.5	0.3	1.8	2.0	0.3	4.5	2.0	1.5	3.5
	関東地方（東京・埼玉以外）	96	4.2	11.5	2.1	2.1	4.2	1.0	4.2	7.3	14.6	2.1	-	4.2	1.0	-	8.3	7.3	2.1	2.1
	上記以外の道府県	94	3.2	21.3	1.1	3.2	3.2	1.1	2.1	6.4	13.8	2.1	-	1.1	2.1	-	3.2	4.3	1.1	-
	生まれたときから本市に居住	157	1.9	8.9	1.3	3.2	2.5	2.5	5.7	8.9	13.4	6.4	1.3	1.3	1.3	1.9	1.9	2.5	1.3	4.5
	海外	6	-	-	16.7	-	-	-	-	-	16.7	16.7	-	-	-	-	-	16.7	-	-
無回答	58	-	6.9	1.7	3.4	3.4	-	6.9	10.3	13.8	5.2	-	-	5.2	1.7	1.7	5.2	3.4	6.9	
家族構成	単身世帯	123	5.7	8.1	2.4	3.3	4.1	2.4	5.7	13.8	9.8	4.1	-	4.1	1.6	-	2.4	4.1	0.8	0.8
	夫婦のみ世帯	331	2.7	6.6	2.1	2.7	4.5	0.3	1.8	6.6	12.1	2.4	0.6	2.1	2.1	0.6	4.5	3.9	0.6	2.7
	親子2世代	604	2.3	15.4	2.0	2.2	4.0	1.3	3.5	7.0	10.8	4.5	0.3	2.0	2.0	0.3	4.0	3.0	1.5	1.8
	親・子・孫の3世代	105	-	13.3	1.0	1.0	1.0	1.9	6.7	6.7	16.2	5.7	-	1.0	1.9	-	4.8	1.9	2.9	1.0
	その他	25	4.0	-	4.0	-	-	-	4.0	4.0	8.0	4.0	-	-	-	-	4.0	4.0	8.0	8.0
無回答	66	-	4.5	-	3.0	3.0	1.5	4.5	7.6	15.2	6.1	-	-	4.5	1.5	1.5	3.0	1.5	10.6	
同居家族	小学校入学前の子どもがいる	127	0.8	26.8	-	0.8	3.9	0.8	4.7	5.5	10.2	3.1	-	1.6	0.8	-	3.1	0.8	-	-
	小・中学生の子どもがいる	153	2.6	29.4	1.3	3.3	2.6	1.3	3.9	4.6	11.1	5.2	-	2.0	2.0	-	1.3	2.6	2.6	0.7
	介護を必要とする家族がいる	82	1.2	9.8	-	-	2.4	-	3.7	4.9	11.0	3.7	-	-	1.2	1.2	2.4	2.4	1.2	2.4
	介護を必要としない65歳以上の家族がいる	335	1.8	6.9	1.5	3.3	1.5	0.6	3.0	7.5	12.2	3.9	0.3	1.5	1.5	0.9	4.5	3.3	1.2	2.4
	上記にあてはまる人はいない	417	3.1	8.4	3.1	1.7	5.8	1.2	3.4	7.2	12.9	5.0	0.2	2.4	1.7	0.2	5.3	4.6	1.9	2.2
無回答	42	-	7.1	4.8	-	7.1	2.4	4.8	7.1	-	-	-	4.8	2.4	9.5	-	4.8	-	7.1	
居住地域	鶴瀬	136	2.2	10.3	1.5	1.5	3.7	-	0.7	5.9	14.0	2.9	0.7	1.5	2.2	-	6.6	4.4	2.2	0.7
	水谷	139	1.4	10.8	1.4	3.6	2.2	2.2	0.7	6.5	12.2	4.3	0.7	0.7	2.2	-	5.8	2.9	0.7	3.6
	南畑	48	6.3	12.5	-	-	2.1	4.2	10.4	10.4	14.6	4.2	-	-	2.1	-	-	4.2	2.1	-
	関沢	143	3.5																	

2 調査票

第15回富士見市民意識調査

あなたの声で富士見市をもっといいまちへ

アンケート調査ご協力のお願い

市民の皆様には、日頃、市政運営にご理解、ご協力をいただきありがとうございます。

富士見市では、「第5次基本構想」に基づき、『ひととまちがキラリとかがやく市民文化交流都市』の実現を目指し、市民生活の向上を図るためのさまざまな施策を実施しています。

これまで市では、市民参加、市民協働を基調としたまちづくりに取り組んでまいりました。市民の皆様と共によりよいまちづくりを推進するため、3年ごとに市民意識調査アンケートを実施しており、今年はその調査を行う年となりました。

調査の実施に当たり、18歳以上の市民の皆様の中から無作為に3,000人を選ばせていただき、調査票をお送りしております。調査は無記名で行い、いただいた回答は全て統計的に処理しますので、個人が特定されることはございません。

また、回答を調査の目的以外に使用することはございません。

ご多用のところ誠に恐縮ですが、調査の趣旨をご理解いただき、ご協力くださいますようお願い申し上げます。

平成30年7月

富士見市長 星野光弘

記入にあたってのお願い

- 宛名のご本人様が直接お答えください。事情によりご本人様が回答できない場合は、ご家族の方がお答えいただいても結構です。
- 回答は、あなたのお考えに最も近いと思われる回答を、設問文で示された数の範囲で選び、その番号を○で囲んでください。
- 「その他（）」に○をつけたときは、（）内に具体的な内容をご記入ください。
- ご記入いただきましたアンケート用紙は、同封の返信用封筒（切手不要）にて、

7月23日（月）までに、郵便ポストにご投函くださいますようお願いいたします
（氏名や住所をご記入いただく必要はございません）。

【調査に関するお問合せ】

富士見市役所 総合政策部 政策企画課

電話 049-251-2711(内線 232)

FAX 049-254-2000



富士見市マスコットキャラクター
「ふわっぴー」

～ 住みごち、定住意識についておたずねします ～

問1 富士見市の住みごちはいかがですか。(○は1つだけ)

1 住みよい 2 やや住みよい	3 やや住みにくい 4 住みにくい	5 わからない
--------------------	----------------------	---------

(問1で、「1」または「2」と答えた方に)
問1-1 その主な理由は何ですか。
(○は2つまで)

1 まちに愛着がある
2 知人や親類がいる
3 まわりに緑や公園が多い
4 道路や下水道などが整備されている
5 教育・文化などの公共施設が整っている
6 保健・医療体制が充実している
7 福祉が充実している
8 通勤・通学に便利である
9 買い物に便利である
10 隣近所との付き合いがよい
11 その他 ()

(問1で、「3」または「4」と答えた方に)
問1-2 その主な理由は何ですか。
(○は2つまで)

1 まちに愛着がない
2 知人や親類がいない
3 まわりに緑や公園が少ない
4 道路や下水道などが整備されていない
5 教育・文化などの公共施設が整っていない
6 保健・医療体制が不足している
7 福祉が充実していない
8 通勤・通学に不便である
9 買い物に不便である
10 隣近所との付き合いが悪い
11 その他 ()

問2 あなたは、今後も富士見市に住み続けたいと思いますか。(○は1つだけ)

1 ずっと住み続けたい 2 当分の間は住み続けたい	3 いずれ転居したい 4 転居したい	5 わからない
------------------------------	-----------------------	---------

(問2で、「3 いずれ転居したい」または「4 転居したい」と答えた方に)
問2-1 その理由は何ですか。(○は2つまで)

1 仕事の関係	9 医療体制が充実していない
2 住居が狭い	10 自然環境が悪い
3 持ち家が欲しい	11 福祉が充実していない
4 通勤・通学に不便	12 学校の関係
5 家賃や地代が高い	13 隣近所の付き合いがうまくいかない
6 道路や公園などの公共施設が整っていない	14 親、兄弟や親戚の近くに住みたい
7 教育・文化施設が整っていない	15 その他 ()
8 買い物に不便	

～ 市の施策に対する評価についておたずねします ～

問3は、市の取組に対する評価をお聞きします。次のページ以降の①から⑭までの各項目の、

- (1) 重要度 (その取組がどのくらい重要か)
- (2) 満足度 (その取組に対してどのくらい満足しているか)

について、お気持ちに最も近いものに1つずつ○を付けてください。

なお、各項目の具体的な市の取組の内容については、別紙資料「市の施策概要」をご覧ください。

また、(2) 満足度で「4 やや不満」「5 不満」「6 非常に不満」に○を付けた方は、

- (3) 不満な理由について主なものを1つ選んで○を付けてください。

記入例

	(1) 重要度 (○はそれぞれ1つだけ)						(2) 満足度 (○はそれぞれ1つだけ)						
	非常に重要である	重要である	少し重要である	あまり重要ではない	重要ではない	全く重要ではない	非常に満足	満足	やや満足	やや不満	不満	非常に不満	わからない
記入例	①	2	3	4	5	6	1	2	3	④	5	6	7
① 公園の整備・緑化の推進	1	②	3	4	5	6	1	2	③	4	5	6	7
② ごみの減量化・資源化	1	2	③	4	5	6	1	2	3	4	⑤	6	7

(①～⑭の(2)で「やや不満」「不満」「非常に不満」と答えた項目について)
(3) 不満な理由 (○はそれぞれ主なものを1つだけ)

記入例	1	公園が近くにない	4	公園の管理が不十分
	②	公園が狭い	5	緑地が少ない
	3	公園の遊具等が不十分	6	その他 ()
「4」	1	公園が近くにない	4	公園の管理が不十分
	2	公園が狭い	5	緑地が少ない
	3	公園の遊具等が不十分	6	その他 ()
「5」	①	分別がわかりにくい	3	環境教育や啓発の取組内容が不十分
	2	減量化の取組内容や情報提供が不十分	4	その他 ()
「6」				

	(1) 重要度 (○はそれぞれ1つだけ)						(2) 満足度 (○はそれぞれ1つだけ)						
	非常に重要である	重要である	少し重要である	あまり重要ではない	重要ではない	全く重要ではない	非常に満足	満足	やや満足	やや不満	不満	非常に不満	わからない
記入例	①	2	3	4	5	6	1	2	3	④	5	6	7
① 公園の整備・緑化の推進	1	2	3	4	5	6	1	2	3	4	5	6	7
② ごみの減量化・資源化	1	2	3	4	5	6	1	2	3	4	5	6	7
③ 地球温暖化対策	1	2	3	4	5	6	1	2	3	4	5	6	7
④ 安全で快適な道路の整備	1	2	3	4	5	6	1	2	3	4	5	6	7
⑤ 放置自転車・違法駐車対策の推進	1	2	3	4	5	6	1	2	3	4	5	6	7
⑥ 地域防災力の向上	1	2	3	4	5	6	1	2	3	4	5	6	7
⑦ 医療サービス体制の充実	1	2	3	4	5	6	1	2	3	4	5	6	7
⑧ 福祉のまちづくり	1	2	3	4	5	6	1	2	3	4	5	6	7
⑨ 保育サービスなどの充実	1	2	3	4	5	6	1	2	3	4	5	6	7
⑩ 子育て支援環境の充実	1	2	3	4	5	6	1	2	3	4	5	6	7
⑪ 健康づくりの推進	1	2	3	4	5	6	1	2	3	4	5	6	7

(①～⑪の(2)で「4 やや不満」「5 不満」「6 非常に不満」と答えた項目について)
 (3) 不満な理由 (○はそれぞれ主なものを1つだけ)

記入例	1 公園が近くにない ② 公園が狭い 3 公園の遊具等が不十分	4 公園の管理が不十分 5 緑地が少ない 6 その他 ()
「4」「5」「6」と答えた項目について「不満な理由」を、それぞれ主なものを1つだけ選んでください。	1 公園が近くにない 2 公園が狭い 3 公園の遊具等が不十分	4 公園の管理が不十分 5 緑地が少ない 6 その他 ()
	1 分別がわかりにくい 2 減量化の取組内容や情報提供が不十分	3 環境教育や啓発の取組内容が不十分 4 その他 ()
	1 取組内容がわかりにくい 2 市民への啓発が不十分	3 取組内容が不十分 4 その他 ()
	1 車道が狭い 2 歩道が狭い 3 歩道が少ない	4 道路の修繕ができていない 5 カーブミラーやガードレールなどが少ない 6 その他 ()
	1 自転車駐輪場が少ない 2 原付・自動二輪の駐輪場が少ない 3 駐輪場が駅から遠い 4 放置禁止区域に自転車がある	5 市営駐輪場の料金が高い 6 駐輪場が少ない 7 その他 ()
	1 市民への啓発や説明が不十分 2 近所付き合いが少なく、災害時の助け合いが不安	3 地域での防災訓練が不十分 4 高齢者や障がい者などを守る仕組みが不十分 5 その他 ()
	1 休日・夜間の受入れ体制が不十分 2 小児救急患者の受入れ体制が不十分 3 医療施設の情報が少ない	4 医療施設が少ない 5 その他 ()
	1 近所付き合いが希薄で助け合いが少ない 2 助け合いの方法がわからない 3 気軽に相談できる相手がいない 4 住民同士の交流や親睦の機会が少ない	5 地域活動・ボランティア活動に参加する時間がない 6 その他 ()
	1 利用時間が短い 2 一時保育が利用しにくい 3 施設の数や規模が不十分	4 病児・病後児保育が利用しにくい 5 休日保育が利用しにくい 6 その他 ()
	1 子育て相談の場所が少ない 2 子育て支援の情報が少ない 3 気軽に集まれる場所が少ない	4 相談体制が不十分 5 その他 ()
	1 講座や検診の実施日が少ない 2 講座や検診の申込み方法がわかりにくい 3 検診内容がわからない	4 講座内容がわからない 5 相談体制が不十分 6 その他 ()

	(1) 重要度 (○はそれぞれ1つだけ)						(2) 満足度 (○はそれぞれ1つだけ)						
	非常に重要である	重要である	少し重要である	あまり重要ではない	重要ではない	全く重要ではない	非常に満足	満足	やや満足	やや不満	不満	非常に不満	わからない
⑫ 高齢者相談体制の充実	1	2	3	4	5	6	1	2	3	4	5	6	7
⑬ 介護保険事業の推進	1	2	3	4	5	6	1	2	3	4	5	6	7
⑭ 誰もが住みやすいまちづくり	1	2	3	4	5	6	1	2	3	4	5	6	7
⑮ 豊かな教育環境の充実	1	2	3	4	5	6	1	2	3	4	5	6	7
⑯ 学力の向上	1	2	3	4	5	6	1	2	3	4	5	6	7
⑰ 青少年の健全育成・いじめ防止対策	1	2	3	4	5	6	1	2	3	4	5	6	7
⑱ 市民文化の創造	1	2	3	4	5	6	1	2	3	4	5	6	7
⑲ 多様な学習活動の支援	1	2	3	4	5	6	1	2	3	4	5	6	7
⑳ 図書館サービスの充実	1	2	3	4	5	6	1	2	3	4	5	6	7
㉑ 生涯スポーツ・レクリエーション活動の推進	1	2	3	4	5	6	1	2	3	4	5	6	7
㉒ 文化財の保存と活用	1	2	3	4	5	6	1	2	3	4	5	6	7

(⑫～⑳の(2)で「4 やや不満」「5 不満」「6 非常に不満」と答えた項目について)
 (3) 不満な理由 (○はそれぞれ主なものを1つだけ)

「4」「5」「6」と答えた項目について「不満な理由」を、それぞれ主なものを1つだけ選んでください。	1 どこに相談したらよいかわからない	3 支援の内容がわからない
	2 高齢者あんしん相談センター(地域包括支援センター)の連絡先がわからない	4 対応が迅速でない
		5 その他()
	1 サービスの利用手続がわからない	4 サービス提供事業者が少ない
	2 入所施設が少ない	5 その他
	3 相談体制が不十分	()
	1 施設内の段差が多い	4 道路・歩道の段差が多い
	2 多目的トイレ・エレベーターが少ない	5 その他
	3 障がい者用駐車場が少ない	()
	1 校舎・体育館が老朽化している	4 教材備品等が老朽化している
	2 冷暖房設備が不十分	5 防災・防犯設備が不十分
	3 パソコン等の教材備品が不十分	6 その他()
	1 学校の取組内容がわからない	3 学力向上の成果が不十分
	2 学力向上への取組が不十分	4 その他()
	1 青少年の健全育成の情報が少ない	4 いじめ防止対策の内容が不明瞭
2 いじめ防止対策の情報が少ない	5 その他	
3 青少年の健全育成の内容が不明瞭	()	
1 各施設の事業や文化活動の情報が少ない	4 文化芸術の先進的な取組の情報が少ない	
2 文化活動への参加の仕方がわからない	5 その他	
3 参加したい文化活動や鑑賞の機会が少ない	()	
1 事業(講座やイベントなど)の情報が少ない	4 3区分の利用時間(午前・午後・夜間)が、利用しにくい	
2 予約システムが利用しにくい	5 参加したい講座や教室が少ない	
3 バリアフリーになっていない	6 その他()	
1 施設の開館時間が短い	4 専門書が少ない	
2 休館日が多い	5 ホームページの情報が少ない	
3 蔵書が古い	6 その他()	
1 施設が少ない	4 活動の情報が少ない	
2 施設の設備が不十分	5 参加したい催しが少ない	
3 各種教室・講習会等の開催が少ない	6 その他()	
1 文化財に関する情報提供が不十分	4 歴史公園・資料館の管理が不十分	
2 交通が不便な場所に歴史公園・資料館がある	5 講座・体験事業の内容が不十分	
3 歴史公園・資料館の設備・駐車場が不十分	6 その他()	

	(1) 重要度 (○はそれぞれ1つだけ)						(2) 満足度 (○はそれぞれ1つだけ)						
	非常に重要である	重要である	少し重要である	あまり重要ではない	重要ではない	全く重要ではない	非常に満足	満足	やや満足	やや不満	不満	非常に不満	わからない
⑳ 農業の振興	1	2	3	4	5	6	1	2	3	4	5	6	7
㉑ 商業の振興	1	2	3	4	5	6	1	2	3	4	5	6	7
㉒ 広聴活動	1	2	3	4	5	6	1	2	3	4	5	6	7
㉓ 広報「ふじみ」の発行	1	2	3	4	5	6	1	2	3	4	5	6	7
㉔ 市ホームページの運営	1	2	3	4	5	6	1	2	3	4	5	6	7
㉕ 情報公開	1	2	3	4	5	6	1	2	3	4	5	6	7
㉖ 市民参加・協働の推進	1	2	3	4	5	6	1	2	3	4	5	6	7
㉗ コミュニティ活動の推進	1	2	3	4	5	6	1	2	3	4	5	6	7
㉘ 男女共同参画の社会づくり	1	2	3	4	5	6	1	2	3	4	5	6	7
㉙ 行財政改革	1	2	3	4	5	6	1	2	3	4	5	6	7
㉚ 市民相談の充実	1	2	3	4	5	6	1	2	3	4	5	6	7
㉛ 窓口サービスの改善	1	2	3	4	5	6	1	2	3	4	5	6	7

(23~34の(2)で「4 やや不満」「5 不満」「6 非常に不満」と答えた項目について)

(3) 不満な理由 (○はそれぞれ主なものを1つだけ)

「4」「5」「6」と答えた項目について「不満な理由」を、それぞれ主なものを1つだけ選んでください。	1 生産者との交流の場が少ない	4 市民農園・体験農園が少ない
	2 地場産品の情報が少ない	5 その他
	3 直売所が少ない	()
	1 入ってみたいくなるような店舗が少ない	4 空き店舗が増えている
	2 特色ある地場産品が少ない	5 その他
	3 魅力ある店舗を誘致する取組が弱い	()
	1 意見・要望を届ける方法が少ない	4 懇談の機会が少ない
	2 市からの回答が遅い	5 その他
	3 意見・要望に市がどう対応したかがわからない	()
	1 行政用語などが多くて読みにくい	4 市の政策などの情報が少ない
	2 紙面の作り方に工夫が足りない	5 届く日が不定期である
	3 市民が参加するページが少ない	6 その他 ()
	1 見たい情報項目が少ない	4 公共施設の予約や電子申請などの機能が不十分
	2 見たい情報がどこにあるかわかりにくい	5 その他 ()
3 障がい者、外国籍市民などへの配慮が不十分	()	
1 情報公開の取組が不十分	4 情報公開の時期が遅い	
2 情報公開請求の方法がわからない	5 その他	
3 情報公開している資料がわかりにくい	()	
1 市の方針、事業計画の情報内容がわかりにくい	4 協働する市民やNPOへの支援が少ない	
2 市とどのように協働すればよいかわかりにくい	5 その他	
3 市民参加の機会が少ない	()	
1 町会の活動がわずらわしい	4 町会の加入方法がわからない	
2 町会の活動情報が届かない	5 その他	
3 町会の活動に参加する時間がない	()	
1 男女共同参画の学習機会が少ない	3 仕事と生活の調和がとれない	
2 家事等への女性の負担が多い	4 その他 ()	
1 情報提供が少ない	4 効果的な人材育成が行われていない	
2 事務改善が不足している	5 その他	
3 自主財源確保の取組が不足している	()	
1 利用方法がわからない	3 相談体制が不十分	
2 相談に行く時間がない	4 その他 ()	
1 休日開庁の回数が不十分	4 情報提供が不十分	
2 業務延長曜日が木曜日だけでは不十分	5 本庁等の行政施設以外で受けられるサービスが少ない	
3 業務時間延長の時間が短い	6 その他 ()	

～ 「公共施設のあり方」についておたずねします ～

問4 公共施設のあり方について、以下の(1)～(4)の質問にお答えください。

(1) あなたは下記の公共施設の例のような市の公共施設を昨年1年間でどのくらい利用されましたか。
(○は1つだけ)

1 毎日・ほぼ毎日	4 年に数回程度
2 週に数回程度	5 利用していない
3 月に数回程度	

公共施設の例

- 1 行政施設
 - (1) 市役所庁舎(本館・分館)
 - (2) 教育委員会事務局(中央図書館内)
 - (3) 出張所
- 2 福祉施設(市立保育所・放課後児童クラブを除く。)
 - (1) 児童館(関沢児童館・諏訪児童館・ふじみ野児童館)
 - (2) 老人福祉センター びん沼荘
 - (3) 高齢者いきいきふれあいセンター
 - (4) 市民福祉活動センターばれっと
 - (5) 健康増進センター
- 3 生涯学習施設
 - (1) 公民館・交流センター・コミュニティセンター
 - (2) 図書館・資料館・体育館
 - ア 図書館(中央図書館・鶴瀬西分館・ふじみ野分館)
 - イ 資料館(水子貝塚資料館・難波田城資料館)
 - ウ 市民総合体育館
 - エ 富士見ガーデンビーチ
 - (3) 集会所
 - (4) 市民文化会館キラリ☆ふじみ

(2) (1)のような市の公共施設に何が必要だと考えますか。
(特に必要だと思うことを3つまで○印を付けてください。)

- 1 駅に近く、利便性が高いこと
- 2 バリアフリーの対応等ユニバーサルデザインに配慮されていること
- 3 施設のレイアウトがわかりやすいこと
- 4 市政や地域の情報等を知ることができる空間を備えていること
- 5 市民がいつでも多目的に使うことができる空間を備えていること
- 6 災害時、支援や復興活動の拠点(防災拠点)となる機能や備蓄倉庫があること
- 7 地震等の災害が発生しても施設の機能が維持されるよう配慮されていること
- 8 公共施設の建設・改修に対する財政負担を抑えていること
- 9 自然エネルギーの活用、省エネルギーの対応等の環境に配慮されていること
- 10 周辺の街並みとの調和が図られた外観であること
- 11 その他 ()

(3) 市の公共施設は、その6割以上が築30年以上の施設です。将来的に人口減少や少子高齢化が進むことが予想され、(1)のような公共施設のあり方については、今後、様々な視点で検討が必要となります。例えば次のような方で対応することが考えられますが、このような方策を取り入れることについて、あなたはどのように考えますか。

(①～⑦の方策につき、それぞれ1つだけ○印を付けてください。)

考えられる方策		あなたの考え (各項目1つだけ○)			
		実施すべき	実施すべき どちらかといえば	実施すべきでない どちらかといえば	実施すべきでない
記入例		1	2	3	4
縮減	①施設の多機能化や似たような施設の統合化を進める	1	2	3	4
	②利用率の低い施設、老朽化した施設などは、規模の縮小や廃止を行う	1	2	3	4
	③民間施設の利用に対して助成する	1	2	3	4
維持	④施設の維持・管理に関する経費を抑える	1	2	3	4
	⑤利用料を引き上げたり、今まで無料だった施設を有料化したりして財源を確保する	1	2	3	4
	⑥特別な税金を徴収して財源を確保する	1	2	3	4
その他	⑦公共施設の維持・管理以外のあらゆる市の事業の縮小・廃止を行い、公共施設の維持・管理に要する費用を捻出する	1	2	3	4

(4) 市の学校教育施設は、その7割以上が築30年以上の施設であり、全国的に少子化が進んでいることから、今後のあり方について、様々な視点で検討をしていく必要があります。例えば次のような方で対応することが考えられますが、このような方策を取り入れることについて、あなたはどのように考えますか。(①～④の方策につき、それぞれ1つだけ○印を付けてください。)

考えられる方策		あなたの考え (各項目1つだけ○)			
		実施すべき	実施すべき どちらかといえば	実施すべきでない どちらかといえば	実施すべきでない
縮減	①小学校同士や中学校同士の統合又は小学校と中学校の統合をする	1	2	3	4
維持	②学校教育施設の維持・管理に関する経費を抑える	1	2	3	4
その他	③学校教育施設の維持・管理以外のあらゆる市の事業の縮小・廃止を行い、学校教育施設の維持・管理に要する費用を捻出する	1	2	3	4
	④学校教育施設以外の公共施設の機能を学校教育施設に集約し、他の公共施設を減らす	1	2	3	4

～ 「地域での活動」についておたずねします ～

問5 あなたは普段、町会や地域団体による防災訓練や清掃など地域活動に参加していますか。

(○は1つだけ)


- | | |
|--------------|------------------------|
| 1 だいたい参加している | 3 今は参加していないが、参加したことはある |
| 2 たまに参加している | 4 参加したことがない |

～ 富士見市の魅力あるまちづくりについておたずねします ～

市の魅力あるまちづくりを目指して、豊かな自然、歴史・文化やシンボリックな文化施設、地場産品などの活用や情報発信などを進めています。

問6 富士見市マスコットキャラクター「ふわっぴー」をご存知ですか。(○は1つだけ)

- | | |
|------|-------|
| 1 はい | 2 いいえ |
|------|-------|



問7 市で最も魅力のある資源だと思うものを次の中から選び、番号に○を付けてください。

(○は1つだけ)

- | | |
|----------------------|-------------------------|
| 1 川や水田、畑などの自然・農地 | 6 お囃子、獅子舞などの伝統芸能 |
| 2 藤、桜、菖蒲やコスモスなどの花 | 7 ふるさと祭りなどの祭り |
| 3 キラリ☆ふじみを中心とした文化芸術 | 8 たくさんの人が集い、出会う公園 |
| 4 水子貝塚や難波田城跡などの歴史・史跡 | 9 「ふわっぴー」などのマスコットキャラクター |
| 5 ご当地グルメや昔から伝わる食 | 10 その他 () |

～ 「今後のまちづくりの施策」についておたずねします ～

問8 市では、様々な施策を進めていますが、今後のまちづくりの中で特に力を入れるべき施策を次の中から3つまで選び、番号を下の口の中に記入してください。

1 緑や自然環境の保全	19 障がい者福祉の充実
2 公園の整備や街路樹などの緑化事業	20 生涯学習体制の充実
3 地球環境の保全・省エネルギー化の推進	21 学校教育の充実
4 ごみの減量化・リサイクルの推進	22 文化芸術活動の推進
5 空き家対策の推進	23 青少年の健全育成
6 駅周辺の整備	24 生涯スポーツ・レクリエーションの推進
7 道路の整備	25 文化財の保存と活用
8 市内循環バスなどの地域公共交通の充実	26 農業の振興
9 放置自転車対策の充実	27 商工業の振興
10 交通安全対策の充実	28 企業誘致の推進
11 下水道の整備	29 観光などの地域活性化の推進
12 雨水対策の推進	30 市民参加・協働の推進
13 防災対策の充実	31 情報公開・情報提供の充実
14 防犯対策の充実	32 町会活動・コミュニティ活動の推進
15 健康づくりの推進	33 男女共同参画の推進
16 医療体制の充実	34 行財政改革の推進
17 子育て支援体制の充実	35 電子市役所の推進
18 高齢者福祉の充実	36 その他 ()

今後のまちづくりの中で特に力を入れるべき施策		

～ ご自由にお書きください ～

◎お住まいの地域に関することでお気づきの点やご意見などをお聞かせください。

Ⅲ 資料

質問は以上で終わりですが、調査結果を統計的に処理するため、下記のことについておたずねします。
(あてはまるもの1つに○を付けてください。)

F 1 あなたの性別は。

1 男性	2 女性
------	------

F 2 あなたの年齢は。

1 18～19歳	3 30～39歳	5 50～59歳	7 70歳以上
2 20～29歳	4 40～49歳	6 60～69歳	

F 3 あなたの職業は。

1 農業	* 1～3は家族従業者を含む
2 自営業 (商工サービス業等)	
3 自由業 (医師・弁護士・芸術家・芸能関係等)	
4 会社・団体役員	
5 事務職・専門技術職 (一般事務員、技術整備士、研究員・看護師など)	
6 技能・労務職 (工員、大工、美容師、運転手など)	
7 販売・サービス業 (販売店員、外交員など)	
8 パート・アルバイト	
9 学生	
10 家事従事者 (専業主婦など)	
11 無職	
12 その他 ()	

(F 3で、「1」～「9」と答えた方に)

→ F 3-1 あなたの通勤・通学先はどちらですか。

1 富士見市内	3 東京都内
2 富士見市以外の埼玉県内	4 その他 ()

F 4 あなたのお住まいは次のうちどれですか。

1 持家一戸建	4 賃貸マンション・アパート
2 分譲マンション	5 社宅・寮・間借・下宿
3 借家一戸建	6 その他 ()

F 5 あなたは富士見市に住んで何年になりますか。

- | | | |
|----------|-----------|------------|
| 1 1年未満 | 3 3～5年未満 | 5 10～20年未満 |
| 2 1～3年未満 | 4 5～10年未満 | 6 20年以上 |

F 6 あなたは富士見市に住む以前はどちらに住んでいましたか。

- | | |
|-----------------|-----------------|
| 1 富士見市以外の埼玉県内 | 5 生まれたときから本市に居住 |
| 2 東京都内 | 6 海外 |
| 3 関東地方（東京・埼玉以外） | |
| 4 上記1.2.3以外の自治体 | |

F 7 あなたを含め、現在、同居されているご家族の構成をお聞かせください。

- | | |
|----------|-------------|
| 1 単身世帯 | 4 親・子・孫の3世代 |
| 2 夫婦のみ世帯 | 5 その他（ ） |
| 3 親子2世代 | |

（F 7で、「2」～「5」と答えた方に）

→F 7-1 あなたを含め、現在、同居されているご家族についてお聞かせください。

（あてはまる番号全てに○を付けてください。）

- | |
|------------------------|
| 1 小学校入学前の子どもがいる |
| 2 小・中学生の子どもがいる |
| 3 介護を必要とする家族がいる |
| 4 介護を必要としない65歳以上の家族がいる |
| 5 上記1～4にあてはまる人はいない |

（次のページにもお答えください）

III 資料

F 8 全体集計に加えて、小学校区単位で市内の各地域の集計を行います。あなたは市内のどの地域にお住まいですか。あてはまる番号に○をしてください。

小学校区	地 域		
鶴 瀬	1 上沢 1 丁目	3 鶴瀬東 1 丁目	5 羽沢 2 丁目
	2 上沢 2 丁目	4 鶴瀬東 2 丁目	6 羽沢 3 丁目
水 谷	7 水谷 1 丁目	10 貝塚 2 丁目	13 大字水子
	8 東みずほ台 1 丁目	11 大字下南畑	
	9 貝塚 1 丁目	12 大字鶴馬	
南 畑	14 大字東大久保	16 大字南畑新田	18 みどり野
	15 大字上南畑	17 大字下南畑	
関 沢	19 関沢 2 丁目	21 西みずほ台 1 丁目	
	20 関沢 3 丁目	22 西みずほ台 3 丁目	
勝 瀬	23 渡戸 1 丁目	25 渡戸 3 丁目	27 大字鶴馬
	24 渡戸 2 丁目	26 羽沢 1 丁目	28 大字勝瀬
水 谷 東	29 水谷東 1 丁目	31 水谷東 3 丁目	33 大字水子
	30 水谷東 2 丁目	32 榎町	34 大字下南畑
諏 訪	35 山室 1 丁目	38 諏訪 2 丁目	41 大字鶴馬
	36 山室 2 丁目	39 鶴馬 1 丁目	
	37 諏訪 1 丁目	40 羽沢 3 丁目	
みずほ台	42 鶴馬 2 丁目	45 水谷 2 丁目	48 東みずほ台 4 丁目
	43 鶴馬 3 丁目	46 東みずほ台 2 丁目	49 大字鶴馬
	44 関沢 1 丁目	47 東みずほ台 3 丁目	50 大字水子
針ヶ谷	51 西みずほ台 2 丁目	53 針ヶ谷 1 丁目	55 大字水子
	52 大字針ヶ谷	54 針ヶ谷 2 丁目	
ふじみ野	56 ふじみ野東 1 丁目	59 ふじみ野東 4 丁目	62 ふじみ野西 3 丁目
	57 ふじみ野東 2 丁目	60 ふじみ野西 1 丁目	63 ふじみ野西 4 丁目
	58 ふじみ野東 3 丁目	61 ふじみ野西 2 丁目	64 大字勝瀬
つるせ台	65 鶴瀬西 2 丁目	67 上沢 3 丁目	
	66 鶴瀬西 3 丁目	68 大字鶴馬	



ご回答いただきましたアンケート用紙は、返信用封筒にお入れいただき、7月23日（月）までに郵便ポストにご投函いただければ幸いです。
ご協力、誠にありがとうございました。

3 調査票別紙資料

別紙資料 市の施策概要

「第15回富士見市民意識調査」の問3でおたずねしております、
「～市の施策に対する評価についておたずねします～」をご回答いただくための参考として、各項目の具体的な取組内容をご説明します。

	市の取組	具体的な取組内容
①	公園の整備・緑化の推進	自然景観・地形等の特性を生かした公園の整備や、私有林を「市民緑地」や「緑の散歩道」として借用するとともに、基金をつくり緑地保全を行っています。
②	ごみの減量化・資源化	日常生活の中で排出されるごみの減量化、カン・ビン・古紙・ペットボトル等の資源の回収を推進し、資源循環型の社会づくりを目指しています。
③	地球温暖化対策	公共施設の節電や太陽光発電システム等の設置助成、エコライフDAYの実施や街頭キャンペーンなどの啓発活動に取り組んでいます。
④	安全で快適な道路の整備	市内の生活道路を中心に、道路拡幅や歩道の整備等を行い、良好な道路環境の確保に努めています。
⑤	放置自転車・違法駐車対策の推進	自転車駐輪場の整備や自転車放置禁止区域の指定、放置自転車撤去、駅前自動車駐車場の設置（みずほ台駅、鶴瀬駅西口）などを行っています。
⑥	地域防災力の向上	大規模災害時に「自分たちのまちは自分たちで守る」自主防災会を育成し、防災訓練などの防災活動を地域連携で進めています。
⑦	医療サービス体制の充実	夜間小児救急診療をはじめ、休日・夜間や緊急時に適切な医療を受けることができる体制を広域的に整備しています。
⑧	福祉のまちづくり	市民の誰もが住みなれた地域で安心して生活を送ることができるように、地域全体でお互いを支え合うまちづくりを進めています。
⑨	保育サービスなどの充実	子育てと仕事を両立できる環境を整えるため、保育所・認定こども園等や放課後児童クラブの整備、ファミリー・サポート・センターの運営などを行っています。
⑩	子育て支援環境の充実	子育て相談や子育て支援施設として、子ども未来応援センター、子育て支援センター、児童館などを運営し、親子交流事業や公園での遊びの学校、子育てサークル支援などを行っています。

	市の取組	具体的な取組内容
⑪	健康づくりの推進	生活習慣病予防や介護予防の健康講座・相談をはじめ、乳がん検診など各種がん検診を充実し、健康づくりを進めています。
⑫	高齢者相談体制の充実	高齢者が住みなれた地域で安心して暮らせるように、高齢者等が抱える様々な問題に対して、高齢者あんしん相談センター（地域包括支援センター）による総合的な相談や継続的な支援を行っています。
⑬	介護保険事業の推進	要介護・要支援状態にある高齢者の在宅生活を支援するため、訪問介護などの介護サービス体制の整備や、介護を支援する施設の整備を進めています。
⑭	誰もが住みやすいまちづくり	道路や公共施設において、段差をなくしたり、出入口の自動ドア化、多目的トイレやエレベーター等の設置のバリアフリー化に努め、誰もが住みやすいまちづくりを進めています。
⑮	豊かな教育環境の充実	安全で快適な教育環境を確保するため、校舎や体育館の改修工事を計画的に進めるとともに、豊かな教育環境を整えるため、コンピューター等の教材備品の充実を図っています。
⑯	学力の向上	市内の小学校に基礎学力定着支援員、中学校に中学校学習支援員を配置するなど、学習方法や学習形態を工夫し、学力向上に取り組んでいます。
⑰	青少年の健全育成・いじめ防止対策	青少年育成団体への支援、いじめの防止等に関する委員会運営やいじめ防止対策推進事業を実施しています。
⑱	市民文化の創造	文化芸術振興条例や文化芸術振興基本計画に基づき、市民文化会館キラリ☆ふじみの文化事業や身近な施設での市民主体の文化活動を支援しています。
⑲	多様な学習活動の支援	公民館や交流センター、コミュニティセンターなどで、市民の学習や交流活動を支援しています。
⑳	図書館サービスの充実	開館時間の延長、市内公共施設（公民館、コミュニティセンター、交流センター）での本の受取や返却、ホームページからの蔵書検索、予約受付サービスを行っています。
㉑	生涯スポーツ・レクリエーション活動の推進	市民の生涯にわたる健康づくりを充実するため、年齢や体力に応じた各種スポーツ・レクリエーションに親しむ機会をつくっています。
㉒	文化財の保存と活用	市内の歴史・文化資産を後世に継承するため、水子貝塚公園・難波田城公園などの歴史公園や資料館を整備し、観光資源としての活用や体験事業の実施など、郷土への愛着を深めるための取組を行っています。

	市の取組	具体的な取組内容
⑳	農業の振興	市内で生産された農産物の直売など「地産地消」の推進とともに、「市民農園」や「体験農園」の利用の促進や、農地の保全や農業への関心を高める機会をつくっています。
㉑	商業の振興	商店街の活性化へ向けた各商店会のイベントや、特色ある店づくりなどの取組を支援しています。
㉒	広聴活動	市長への手紙（メール、ファックス等を含む）やタウンミーティングなどの懇談の機会を通じて、市民から寄せられたご意見やご要望などを市政運営に反映するよう努めています。
㉓	広報「ふじみ」の発行	広報「ふじみ」を毎月1回発行し、市の様々な制度や催し物のお知らせ、市の政策や統計等、市政に関する幅広い情報を市民に提供しています。
㉔	市ホームページの運営	市ホームページを活用し、様々な分野の情報を迅速かつ詳細に提供するほか、携帯サイトの内容も充実を図っています。
㉕	情報公開	市政運営の透明性の向上と、公正で民主的な市政を推進するため、市政情報コーナーや広報・ホームページにより、情報公開の充実を図っています。
㉖	市民参加・協働の推進	各種計画策定時において、委員の公募やパブリックコメント（市民意見提出制度）などにより市民参加を進めるとともに、協働事業提案制度など市民と市の協働の取組を進めています。
㉗	コミュニティ活動の推進	町会を中心に、地域住民相互の親睦や助け合い、防犯活動などを行いながら、住みよいまちづくりを進めています。
㉘	男女共同参画の社会づくり	あらゆる分野に男女が対等なパートナーとして参画する社会を目指して、講演会やセミナー、女性相談、広報活動などを行っています。
㉙	行財政改革	市民サービスのさらなる向上のため、計画(Plan)→実行(Do)→評価(Check)→改善(Action)サイクルに基づく事務改善や広告掲載による自主財源の確保など、行財政改革に取り組んでいます。
㉚	市民相談の充実	生活上の不安や悩み、消費生活に関する契約トラブル、多重債務などの解決に向けて相談業務の充実に努めています。
㉛	窓口サービスの改善	本庁において、一部窓口の業務延長（毎週木曜19時まで）や定期的な休日開庁（毎月第1土曜12時30分まで）、3月と4月の臨時的な休日開庁を行っています。また、西出張所でも業務時間延長（毎月最終木曜20時まで）を行っています。 ※業務延長・休日開庁については祝日・システム整備などにより日程変更を行う場合があります。

第15回 富士見市民意識調査報告書

平成30年12月

発行 富士見市 総合政策部政策企画課

〒354-8511 埼玉県富士見市鶴馬1800番地1

TEL : 049-251-2711 (代表)

URL : <http://www.city.fujimi.saitama.jp/>
