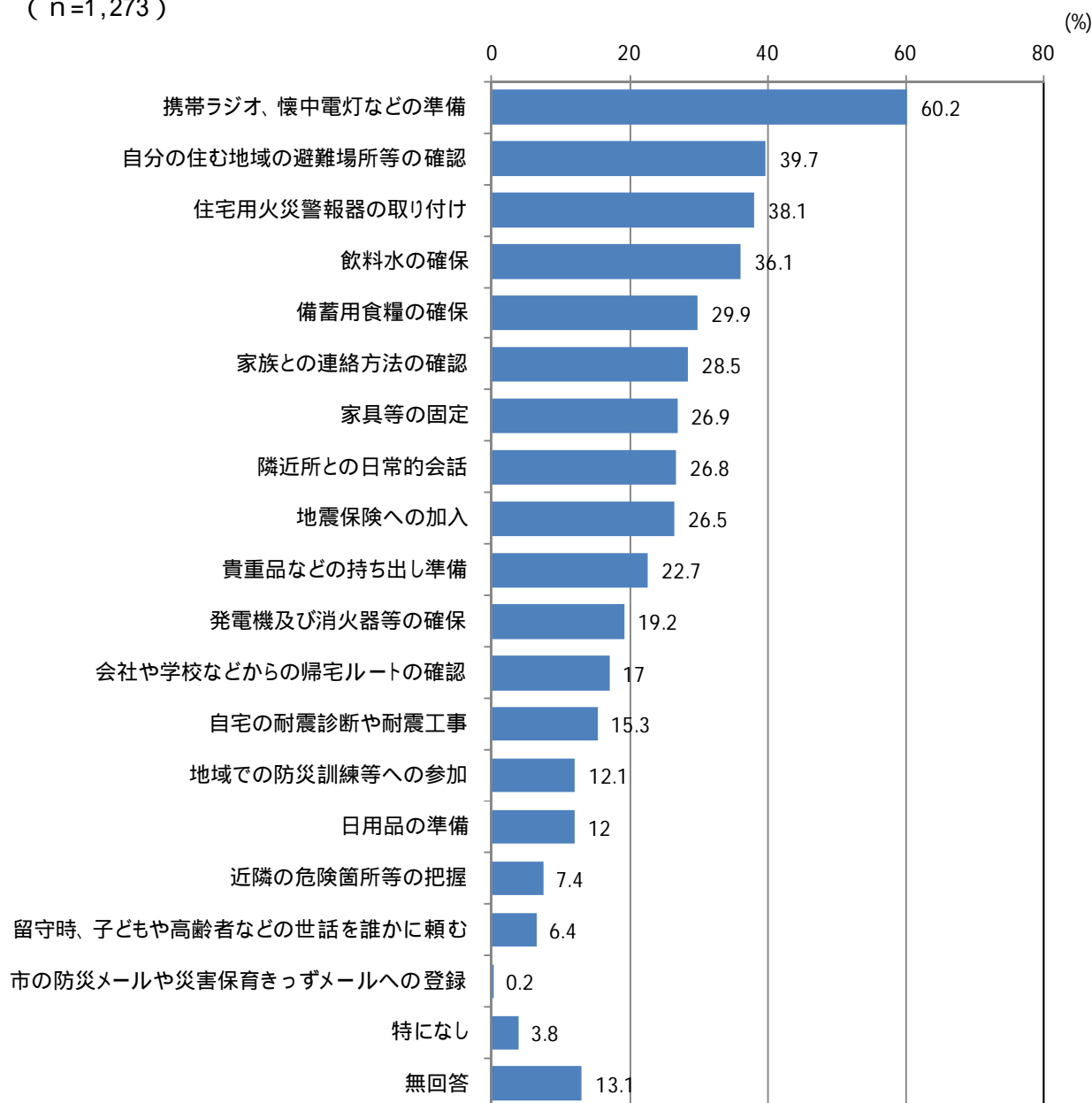


## 5 災害への備え

### (1) 東日本大震災以前から行っていた対策（複数回答）

「携帯ラジオ、懐中電灯などの準備」を半数以上が実施しています。以下、「自分の住む地域の避難場所等の確認」「住宅用火災警報器の取り付け」「飲料水の確保」を3割以上が実施しています。

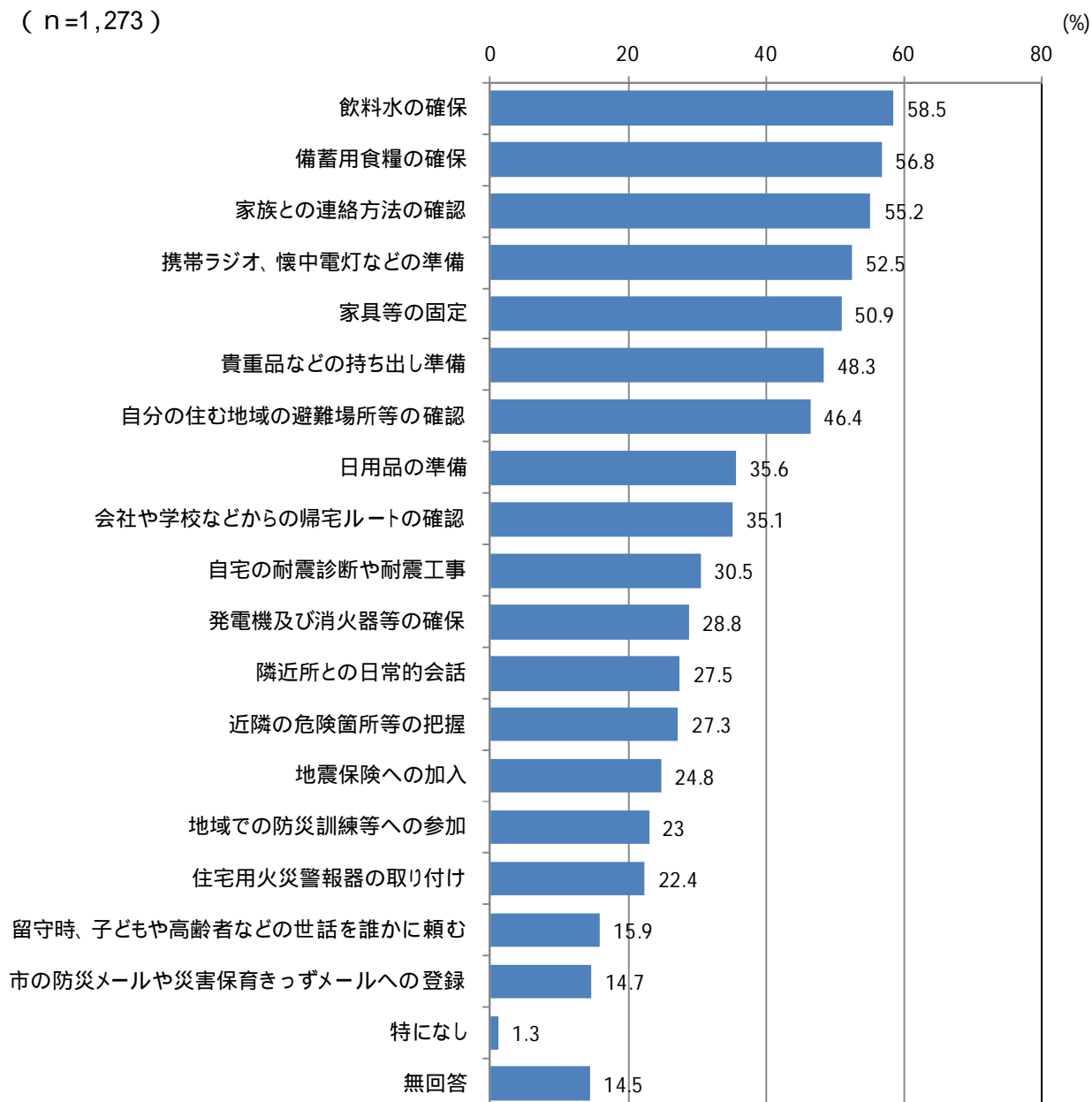
(n=1,273)



## (2) 今回の震災を経験して必要性を感じた対策 (複数回答)

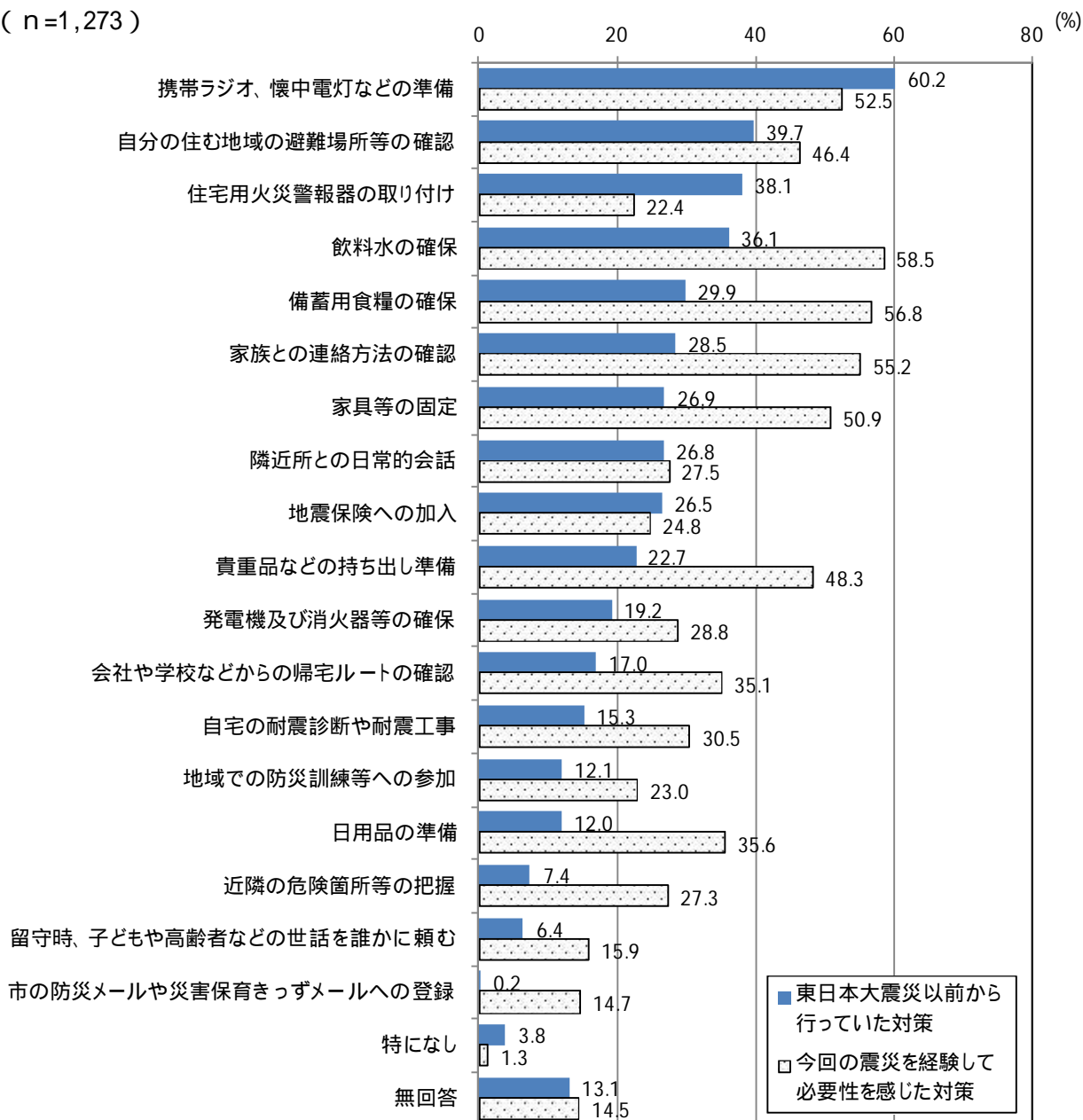
「飲料水の確保」「備蓄用食糧の確保」「家族との連絡方法の確認」「携帯ラジオ、懐中電灯などの準備」「家具等の固定」を半数以上が必要性を感じています。

(n=1,273)



東日本大震災前から行っていた対策と震災を経験して必要性を感じた対策を比較して、震災前から行っていた対策を20ポイント以上上回った対策は「飲料水の確保」「備蓄用食糧の確保」「家族との連絡方法の確認」「家具等の固定」「貴重品などの持ち出し準備」「日用品の準備」となっています。

(n=1,273)

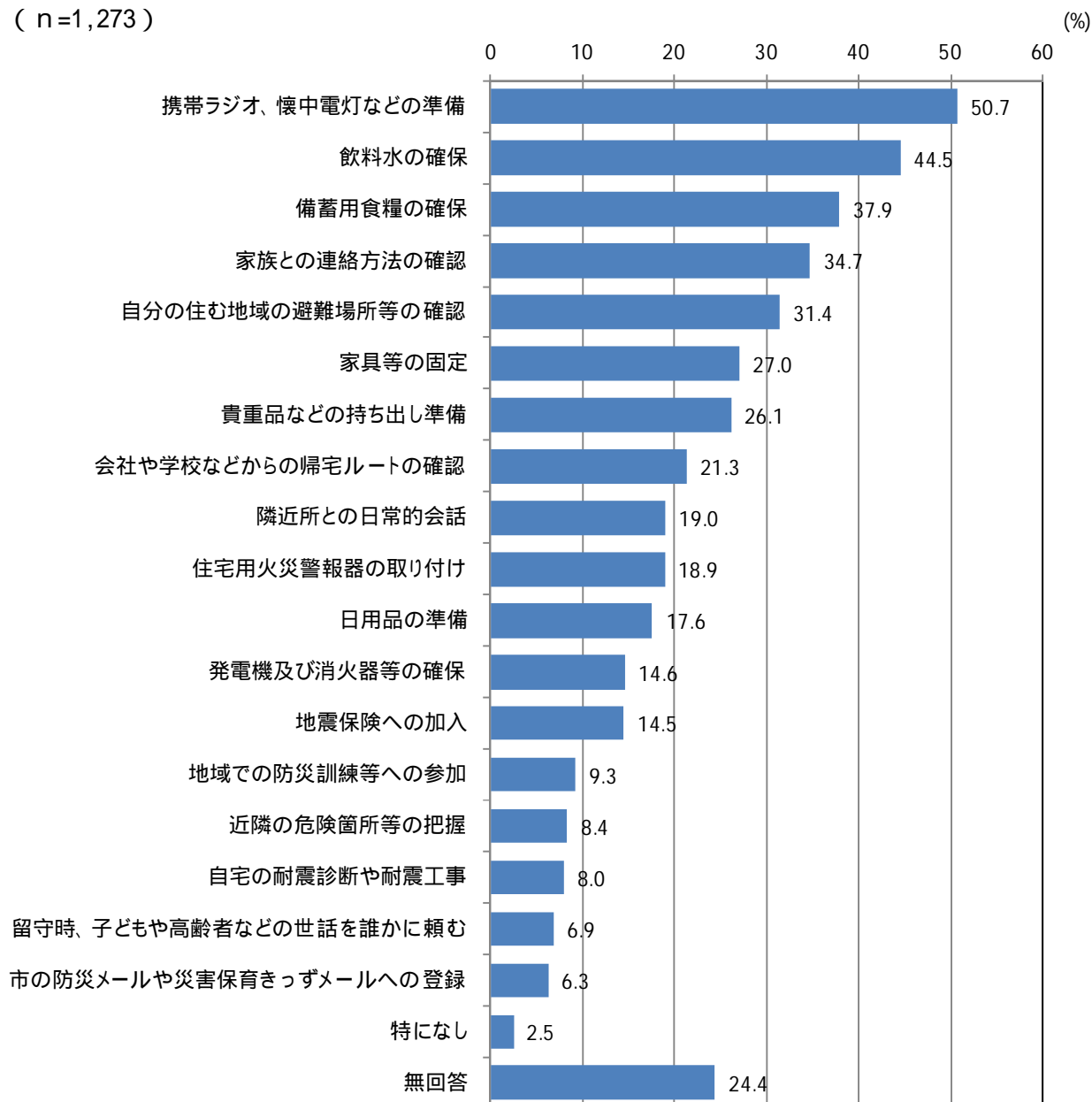


### (3) 実際に取り組んだまたは取り組んでいる対策（複数回答）

「携帯ラジオ、懐中電灯などの準備」「飲料水の確保」「備蓄用食糧の確保」「家族との連絡方法の確認」「自分の住む地域の避難場所等の確認」を3割以上があげ、これらの対策は震災を体験して必要性を感じた対策の上位にあげられた項目となっています。

年齢別の結果でも「携帯ラジオ、懐中電灯などの準備」が各年齢層ともに最も高くなっています。

(n=1,273)



実際に取り組んだまたは取り組んでいる対策（年齢別）

(1/2)

	調査数	内訳(%)										
		自宅の耐震診断や耐震工事	住宅用火災警報器の取り付け	家具等の固定	携帯ラジオ、懐中電灯などの準備	備蓄用食糧の確保	飲料水の確保	発電機及び消火器等の確保	貴重品などの持ち出し準備	日用品の準備	市の防災メールや災害保育きつずメールへの登録	
全体	1,273	8.0	18.9	27.0	50.7	37.9	44.5	14.6	26.1	17.6	6.3	
年齢	18～19歳	8	12.5	12.5	12.5	62.5	25.0	25.0	-	12.5	-	-
	20～29歳	73	8.2	12.3	23.3	56.2	50.7	43.8	11.0	21.9	21.9	5.5
	30～39歳	180	7.8	21.1	23.9	62.8	50.6	57.2	13.3	29.4	31.1	13.3
	40～49歳	234	7.3	16.7	28.6	57.7	39.7	47.9	14.5	22.2	16.7	13.7
	50～59歳	190	9.5	19.5	31.6	52.1	41.6	51.1	18.4	27.4	17.4	3.2
	60～69歳	296	8.1	19.9	30.4	49.3	34.8	44.6	15.2	26.4	12.8	1.7
	70歳以上	255	7.5	21.2	23.1	37.3	26.3	29.8	14.1	26.7	13.7	2.7
無回答	37	8.1	10.8	18.9	29.7	27.0	35.1	10.8	32.4	18.9	5.4	

(2/2)

	調査数	内訳(%)										
		家族との連絡方法の確認	自分の住む地域の避難場所等の確認	会社や学校などからの帰宅ルートの確認	近隣の危険箇所の把握	地域での防災訓練等への参加	近所との日常的会話	留守時、子どもや高齢者などの世話を誰かに頼む	地震保険への加入	特になし	無回答	
全体	1,273	34.7	31.4	21.3	8.4	9.3	19.0	6.9	14.5	2.5	24.4	
年齢	18～19歳	8	37.5	-	37.5	-	-	12.5	-	-	-	25.0
	20～29歳	73	38.4	39.7	28.8	4.1	8.2	8.2	4.1	9.6	4.1	19.2
	30～39歳	180	44.4	34.4	29.4	6.1	3.3	18.3	15.0	12.8	1.7	8.9
	40～49歳	234	38.0	32.5	25.6	6.4	5.6	22.6	6.8	15.0	3.0	15.4
	50～59歳	190	37.4	36.8	27.9	11.1	8.4	16.3	4.2	17.4	1.6	21.1
	60～69歳	296	33.4	29.7	15.5	8.8	13.2	20.3	6.4	16.2	2.7	25.0
	70歳以上	255	25.9	26.7	11.4	10.2	12.9	20.0	4.7	13.3	3.1	42.4
無回答	37	16.2	18.9	16.2	13.5	13.5	18.9	8.1	10.8	-	54.1	

注) 網掛けは各年齢層において最も回答が多かった項目。

## 6 暮らしに関する相談・支援について

暮らしに関する相談・支援の5つの取組みについて、認知状況を調査しました。

取組みを知っている（「よく知っている」＋「少し知っている」）割合をみると、「（2）子育て支援センターの取組について」39.2%、「（3）教育相談室の取組について」38.2%、「（5）自主防災組織の取組について」36.3%、「（1）地域包括支援センターの取組について」33.4%、「（4）災害時要援護者支援制度の取組について」17.6%の順になっています。

地域包括支援センターの取組みの知っている割合をみると、年齢別では「70歳以上」、居住地域別では「南畑」が50%を超えています。

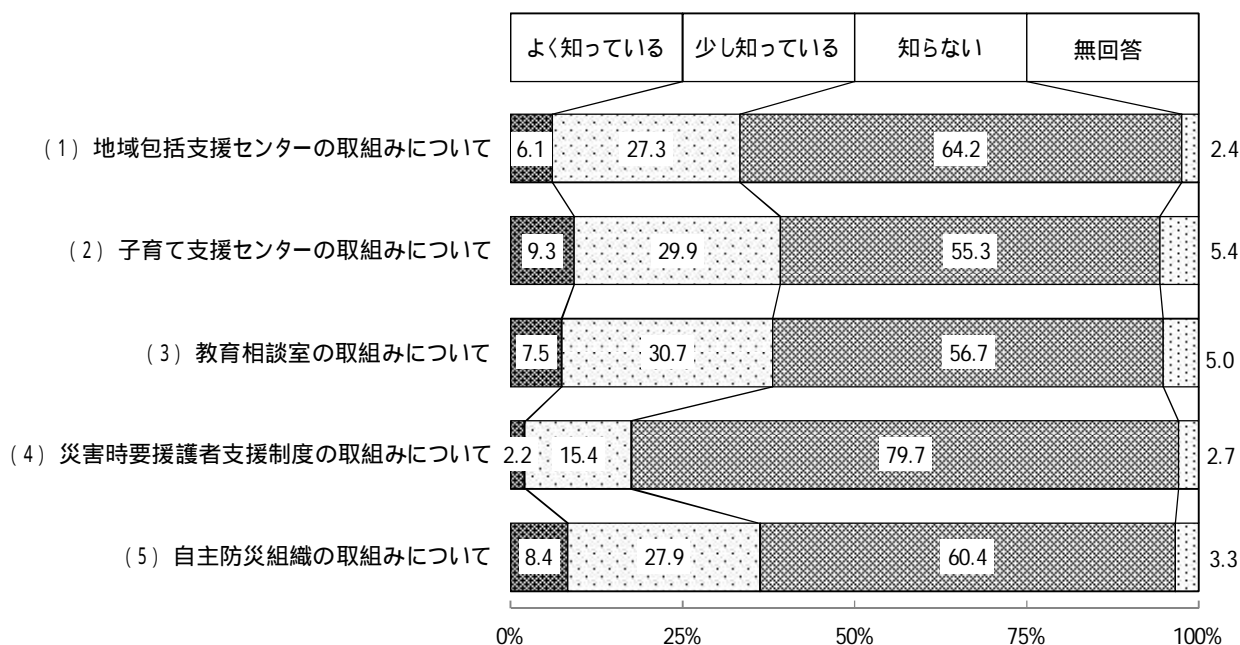
子育て支援センターの取組みの知っている割合をみると、年齢別では「30～39歳」「40～49歳」で50%を超えています。

教育相談室の取組みの知っている割合をみると、年齢別では「40～49歳」が48.3%で最も高く、地域別では「南畑」で50%を超えています。

災害時要援護者支援制度の取組みの知っている割合をみると、年齢が高くなるに従って知っている割合が高くなり、地域別では「水谷東・榎町」が46.2%で最も高くなっています。

自主防災組織の取組みの知っている割合をみると、年齢が高くなるに従って知っている割合がおおむね高くなっており、地域別では「水谷東・榎町」で7割を超えています。

(n=1,273)



(1) 地域包括支援センターの取組みについて

	調査数	内訳 (%)				
		よく知っている	少し知っている	知らない	無回答	
全体	1,273	6.1	27.3	64.2	2.4	
年齢	18～19歳	8	-	25.0	75.0	-
	20～29歳	73	2.7	20.5	76.7	-
	30～39歳	180	1.7	11.7	86.1	0.6
	40～49歳	234	4.3	18.8	76.9	-
	50～59歳	190	4.2	29.5	65.8	0.5
	60～69歳	296	9.1	33.4	55.7	1.7
	70歳以上	255	10.6	39.6	44.7	5.1
	無回答	37	2.7	27.0	43.2	27.0

	調査数	内訳 (%)				
		よく知っている	少し知っている	知らない	無回答	
全体	1,273	6.1	27.3	64.2	2.4	
居住地域	勝瀬・ふじみ野 東・ふじみ野西	130	6.2	24.6	67.7	1.5
	南畑	55	14.5	47.3	38.2	-
	渡戸・羽沢・山 室・諏訪・上沢	278	2.9	27.0	68.7	1.4
	鶴瀬東	112	7.1	28.6	63.4	0.9
	鶴瀬西	232	10.3	25.0	62.9	1.7
	水谷・東みずほ台	179	3.9	24.6	70.4	1.1
	針ヶ谷・西みずほ 台	115	2.6	26.1	70.4	0.9
	水谷東・榎町	78	7.7	28.2	62.8	1.3
	無回答	94	6.4	30.9	46.8	16.0

(2) 子育て支援センターの取組みについて

	調査数	内訳 (%)				
		よく知っている	少し知っている	知らない	無回答	
全体	1,273	9.3	29.9	55.3	5.4	
年齢	18～19歳	8	-	-	100.0	-
	20～29歳	73	6.8	34.2	58.9	-
	30～39歳	180	25.0	32.8	41.7	0.6
	40～49歳	234	15.0	37.6	47.4	-
	50～59歳	190	4.2	32.6	63.2	-
	60～69歳	296	5.4	24.0	66.2	4.4
	70歳以上	255	2.7	26.7	53.7	16.9
	無回答	37	8.1	21.6	37.8	32.4

	調査数	内訳 (%)				
		よく知っている	少し知っている	知らない	無回答	
全体	1,273	9.3	29.9	55.3	5.4	
居住地域	勝瀬・ふじみ野 東・ふじみ野西	130	13.1	27.7	56.9	2.3
	南畑	55	10.9	29.1	56.4	3.6
	渡戸・羽沢・山 室・諏訪・上沢	278	7.6	36.0	53.6	2.9
	鶴瀬東	112	9.8	28.6	58.0	3.6
	鶴瀬西	232	12.5	29.3	52.6	5.6
	水谷・東みずほ台	179	8.9	26.8	60.9	3.4
	針ヶ谷・西みずほ 台	115	7.0	30.4	58.3	4.3
	水谷東・榎町	78	7.7	28.2	59.0	5.1
	無回答	94	5.3	25.5	43.6	25.5

(3) 教育相談室の取組みについて

	調査数	内訳 (%)				
		よく知っている	少し知っている	知らない	無回答	
全体	1,273	7.5	30.7	56.7	5.0	
年齢	18～19歳	8	-	25.0	75.0	-
	20～29歳	73	9.6	28.8	60.3	1.4
	30～39歳	180	6.1	32.8	60.6	0.6
	40～49歳	234	12.8	35.5	51.3	0.4
	50～59歳	190	8.9	34.2	56.8	-
	60～69歳	296	7.8	26.7	61.8	3.7
	70歳以上	255	3.1	27.5	54.1	15.3
	無回答	37	-	32.4	37.8	29.7

	調査数	内訳 (%)				
		よく知っている	少し知っている	知らない	無回答	
全体	1,273	7.5	30.7	56.7	5.0	
居住地域	勝瀬・ふじみ野 東・ふじみ野西	130	4.6	28.5	65.4	1.5
	南畑	55	10.9	47.3	36.4	5.5
	渡戸・羽沢・山 室・諏訪・上沢	278	9.0	31.3	56.5	3.2
	鶴瀬東	112	7.1	29.5	58.9	4.5
	鶴瀬西	232	7.8	25.4	60.8	6.0
	水谷・東みずほ台	179	7.8	33.5	57.0	1.7
	針ヶ谷・西みずほ 台	115	5.2	33.0	58.3	3.5
	水谷東・榎町	78	9.0	33.3	53.8	3.8
	無回答	94	6.4	26.6	44.7	22.3

## (4) 災害時要援護者支援制度の取組みについて

	調査数	内訳 (%)				
		よく知っている	少し知っている	知らない	無回答	
全体	1,273	2.2	15.4	79.7	2.7	
年齢	18～19歳	8	-	-	100.0	-
	20～29歳	73	2.7	5.5	91.8	-
	30～39歳	180	1.1	7.2	91.1	0.6
	40～49歳	234	0.9	14.1	85.0	-
	50～59歳	190	1.1	14.2	84.7	-
	60～69歳	296	3.0	18.6	77.0	1.4
	70歳以上	255	4.3	22.7	65.1	7.8
	無回答	37	-	16.2	56.8	27.0

	調査数	内訳 (%)				
		よく知っている	少し知っている	知らない	無回答	
全体	1,273	2.2	15.4	79.7	2.7	
居住地域	勝瀬・ふじみ野東・ふじみ野西	130	0.8	15.4	82.3	1.5
	南畑	55	1.8	14.5	81.8	1.8
	渡戸・羽沢・山室・諏訪・上沢	278	1.8	11.5	85.6	1.1
	鶴瀬東	112	1.8	14.3	82.1	1.8
	鶴瀬西	232	1.7	16.4	79.3	2.6
	水谷・東みずほ台	179	1.7	11.7	84.9	1.7
	針ヶ谷・西みずほ台	115	0.9	13.9	84.3	0.9
	水谷東・榎町	78	10.3	35.9	52.6	1.3
	無回答	94	3.2	18.1	61.7	17.0

## (5) 自主防災組織の取組みについて

	調査数	内訳 (%)				
		よく知っている	少し知っている	知らない	無回答	
全体	1,273	8.4	27.9	60.4	3.3	
年齢	18～19歳	8	-	12.5	87.5	-
	20～29歳	73	5.5	16.4	78.1	-
	30～39歳	180	2.8	15.0	81.7	0.6
	40～49歳	234	6.0	26.5	67.1	0.4
	50～59歳	190	6.8	31.6	60.5	1.1
	60～69歳	296	11.8	32.4	53.7	2.0
	70歳以上	255	13.7	33.3	44.3	8.6
	無回答	37	2.7	32.4	37.8	27.0

	調査数	内訳 (%)				
		よく知っている	少し知っている	知らない	無回答	
全体	1,273	8.4	27.9	60.4	3.3	
居住地域	勝瀬・ふじみ野東・ふじみ野西	130	14.6	30.0	53.8	1.5
	南畑	55	9.1	38.2	50.9	1.8
	渡戸・羽沢・山室・諏訪・上沢	278	5.0	26.3	66.2	2.5
	鶴瀬東	112	6.3	28.6	63.4	1.8
	鶴瀬西	232	6.5	27.6	63.4	2.6
	水谷・東みずほ台	179	4.5	25.1	68.7	1.7
	針ヶ谷・西みずほ台	115	2.6	27.8	68.7	0.9
	水谷東・榎町	78	38.5	32.1	28.2	1.3
	無回答	94	6.4	25.5	47.9	20.2

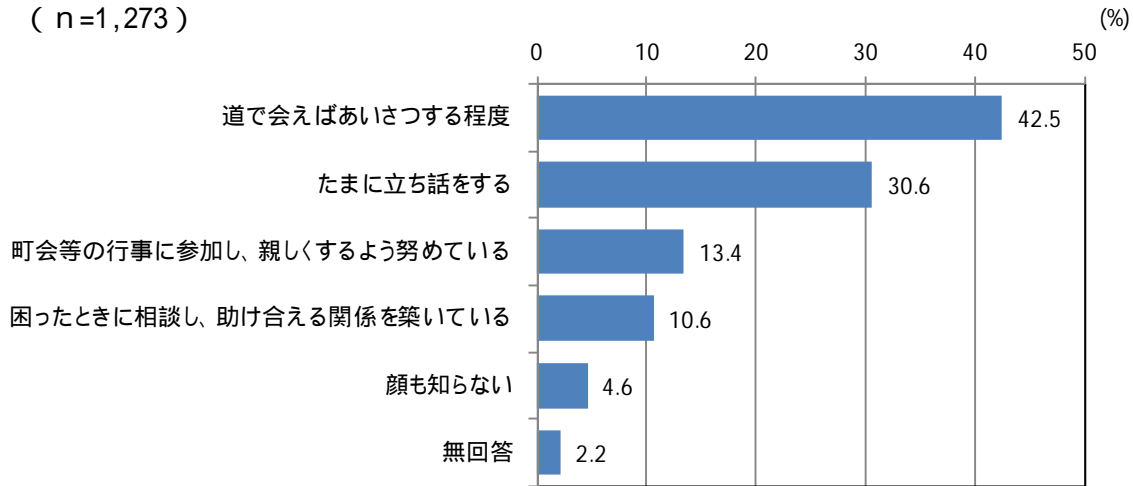


## 7 地域での付き合いについて

### (1) 近所の方との付き合い

「道で会えばあいさつする程度」が42.5%で最も多くなっています。  
 年齢別では、「町会等の行事に参加し、親しくするよう努めている」「困ったときに相談し、助け合える関係を築いている」の回答割合が年齢が高くなるに従って割合が高くなる傾向となっています。  
 地域別では「町会等の行事に参加し、親しくするよう努めている」の割合が「南畑」「水谷東・榎町」で他の地域より高くなっています。

(n=1,273)



#### 年齢別

	調査数	内訳 (%)						
		顔も知らない	道で会えばあいさつする程度	たまに立ち話をする	町会等の行事に参加し、親しくするよう努めている	困ったときに相談し、助け合える関係を築いている	無回答	
全体	1,273	4.6	42.5	30.6	13.4	10.6	2.2	
年齢	18～19歳	8	-	87.5	12.5	-	-	-
	20～29歳	73	24.7	49.3	20.5	2.7	1.4	1.4
	30～39歳	180	9.4	54.4	23.3	5.0	6.7	1.1
	40～49歳	234	4.7	48.7	33.8	4.7	9.4	0.9
	50～59歳	190	1.1	52.1	31.1	9.5	7.9	1.1
	60～69歳	296	1.0	33.4	32.4	20.6	14.9	0.7
	70歳以上	255	2.0	31.4	35.3	24.7	15.3	2.7
無回答	37	5.4	21.6	21.6	18.9	5.4	32.4	

#### 居住地域別

	調査数	内訳 (%)						
		顔も知らない	道で会えばあいさつする程度	たまに立ち話をする	町会等の行事に参加し、親しくするよう努めている	困ったときに相談し、助け合える関係を築いている	無回答	
全体	1,273	4.6	42.5	30.6	13.4	10.6	2.2	
居住地域	勝瀬・ふじみ野東・ふじみ野西	130	5.4	50.8	22.3	13.1	7.7	1.5
	南畑	55	-	29.1	20.0	29.1	20.0	3.6
	渡戸・羽沢・山室・諏訪・上沢	278	1.4	39.9	41.4	12.6	7.9	2.2
	鶴瀬東	112	4.5	53.6	18.8	17.0	8.9	1.8
	鶴瀬西	232	5.2	39.7	32.8	12.9	12.1	1.7
	水谷・東みずほ台	179	8.9	44.1	32.4	6.7	9.5	-
	針ヶ谷・西みずほ台	115	8.7	45.2	27.0	9.6	10.4	0.9
	水谷東・榎町	78	2.6	35.9	23.1	26.9	17.9	1.3
	無回答	94	2.1	39.4	33.0	10.6	11.7	10.6

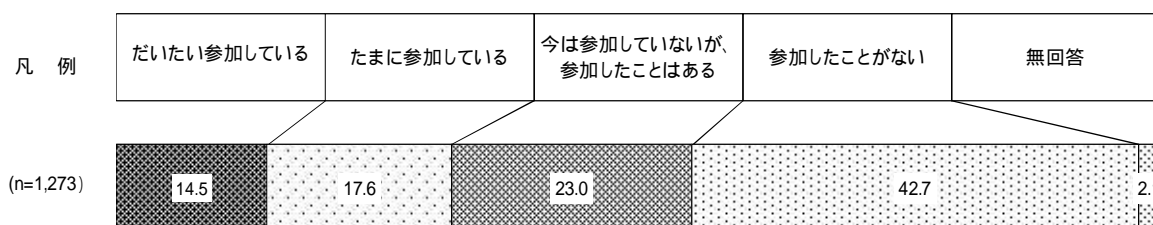
## (2) 町会や地域の活動について

### ア. 地域活動（防災訓練や清掃など）への参加状況

参加している（「だいたい参加している」＋「たまに参加している」）割合は 32.1% となっています。一方、「参加したことがない」は 42.7% となっています。

年齢別にみると「参加したことがない」と回答した割合は、年齢が高くなるに従って減少傾向となっています。

居住地域別でみると、「南畑」「水谷東・榎町」は「だいたい参加している」「たまに参加している」の合計が半数を超えており、他の地域より高くなっています。



### 年齢別

	調査数	内訳(%)					
		だいたい参加している	たまに参加している	今は参加していないが、参加したことはある	参加したことがない	無回答	
全体	1,273	14.5	17.6	23.0	42.7	2.1	
年齢	18～19歳	8	-	12.5	25.0	62.5	-
	20～29歳	73	2.7	4.1	16.4	75.3	1.4
	30～39歳	180	6.1	11.7	13.3	68.3	0.6
	40～49歳	234	8.5	18.4	22.6	50.0	0.4
	50～59歳	190	13.2	19.5	30.5	35.3	1.6
	60～69歳	296	18.9	19.9	25.7	34.5	1.0
	70歳以上	255	25.1	22.4	23.9	26.3	2.4
	無回答	37	18.9	8.1	18.9	21.6	32.4

### 居住地域別

	調査数	内訳(%)					
		だいたい参加している	たまに参加している	今は参加していないが、参加したことはある	参加したことがない	無回答	
全体	1,273	14.5	17.6	23.0	42.7	2.1	
居住地域	勝瀬・ふじみ野東・ふじみ野西	130	8.5	24.6	16.9	48.5	1.5
	南畑	55	34.5	25.5	14.5	21.8	3.6
	渡戸・羽沢・山室・諏訪・上沢	278	11.5	17.6	30.2	39.6	1.1
	鶴瀬東	112	14.3	15.2	21.4	48.2	0.9
	鶴瀬西	232	12.1	15.5	20.7	50.4	1.3
	水谷・東みずほ台	179	16.8	12.8	15.6	54.2	0.6
	針ヶ谷・西みずほ台	115	12.2	12.2	32.2	42.6	0.9
	水谷東・榎町	78	29.5	23.1	23.1	23.1	1.3
	無回答	94	12.8	22.3	25.5	25.5	13.8

イ．今後の地域活動への参加について

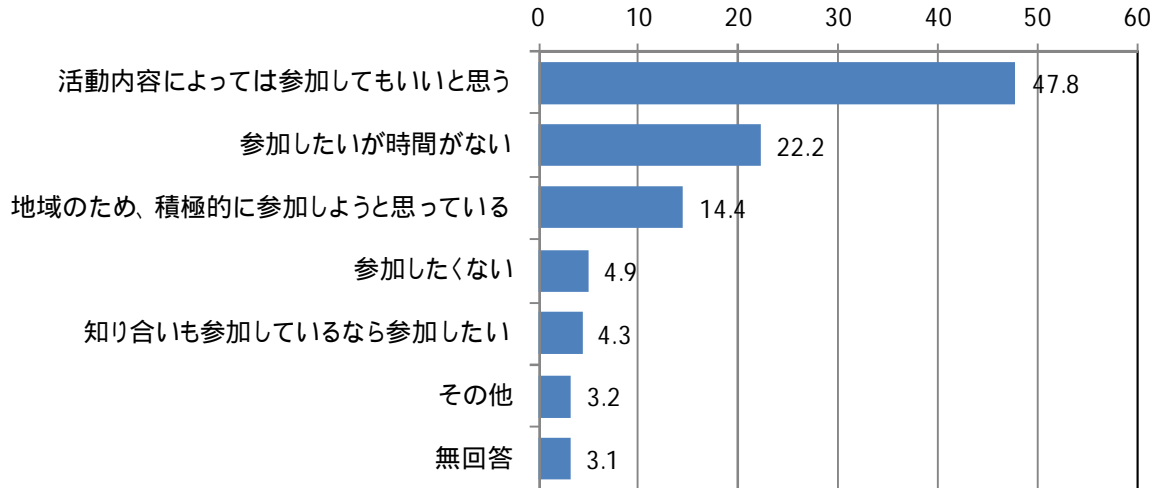
66.5%の人が今後の地域活動への参加を考えています（「地域のため、積極的に参加しようと思っている」+「活動内容によっては参加してもいいと思う」+「知り合いも参加しているなら参加したい」）

年齢別にみると、「地域のため、積極的に参加しようと思っている」割合は、年齢が高くなるに従って増加傾向となっています。

地域別では「地域のため、積極的に参加しようと思っている」の割合が「水谷東・榎町」で他の地域より高くなっています。

(n=1,273)

(%)



年齢別

	調査数	内訳 (%)							
		地域のため、積極的に参加しようと思っている	知り合いも参加しているなら参加したい	活動内容によっては参加してもいいと思う	参加したいが時間がない	参加したくない	その他	無回答	
全体	1,273	14.4	4.3	47.8	22.2	4.9	3.2	3.1	
年齢	18～19歳	8	-	12.5	25.0	50.0	-	12.5	-
	20～29歳	73	2.7	2.7	43.8	38.4	8.2	2.7	1.4
	30～39歳	180	6.1	7.8	45.0	30.6	8.3	1.7	0.6
	40～49歳	234	7.7	3.0	50.4	28.6	7.3	1.3	1.7
	50～59歳	190	7.9	3.7	53.2	27.9	3.2	1.6	2.6
	60～69歳	296	22.0	3.4	50.3	17.6	3.4	2.0	1.4
	70歳以上	255	26.3	4.7	45.1	7.5	3.5	8.2	4.7
	無回答	37	13.5	5.4	29.7	13.5	-	5.4	32.4

居住地域別

	調査数	内訳 (%)							
		地域のため、積極的に参加しようと思っている	知り合いも参加しているなら参加したい	活動内容によっては参加してもいいと思う	参加したいが時間がない	参加したくない	その他	無回答	
全体	1,273	14.4	4.3	47.8	22.2	4.9	3.2	3.1	
居住地域	勝瀬・ふじみ野東・ふじみ野西	130	8.5	5.4	55.4	20.0	4.6	3.1	3.1
	南畑	55	18.2	7.3	52.7	18.2	-	-	3.6
	渡戸・羽沢・山室・諏訪・上沢	278	12.9	4.3	52.9	17.6	8.3	2.2	1.8
	鶴瀬東	112	15.2	4.5	43.8	24.1	4.5	6.3	1.8
	鶴瀬西	232	16.8	3.0	49.1	21.1	4.7	3.0	2.2
	水谷・東みずほ台	179	8.4	4.5	49.2	32.4	3.9	1.1	0.6
	針ヶ谷・西みずほ台	115	12.2	3.5	40.0	32.2	5.2	4.3	2.6
	水谷東・榎町	78	26.9	3.8	46.2	12.8	2.6	5.1	2.6
	無回答	94	21.3	5.3	29.8	18.1	3.2	6.4	16.0

## 8 今後のまちづくりの施策

「高齢者福祉の充実」「医療体制の充実」「道路の整備」を2割以上があげています。年齢別にみると、第1位にあげられた「高齢者福祉の充実」は「50歳以上」で高くなっています。第2位の「医療体制の充実」は「40～49歳」で高くなっています。第3位の「道路の整備」は「20～29歳」で高くなっています。

居住地域別に第1位にあげている施策をみると、以下のようになっています。

「高齢者福祉の充実」：「鶴瀬西」「水谷・東みずほ台」「水谷東・榎町」

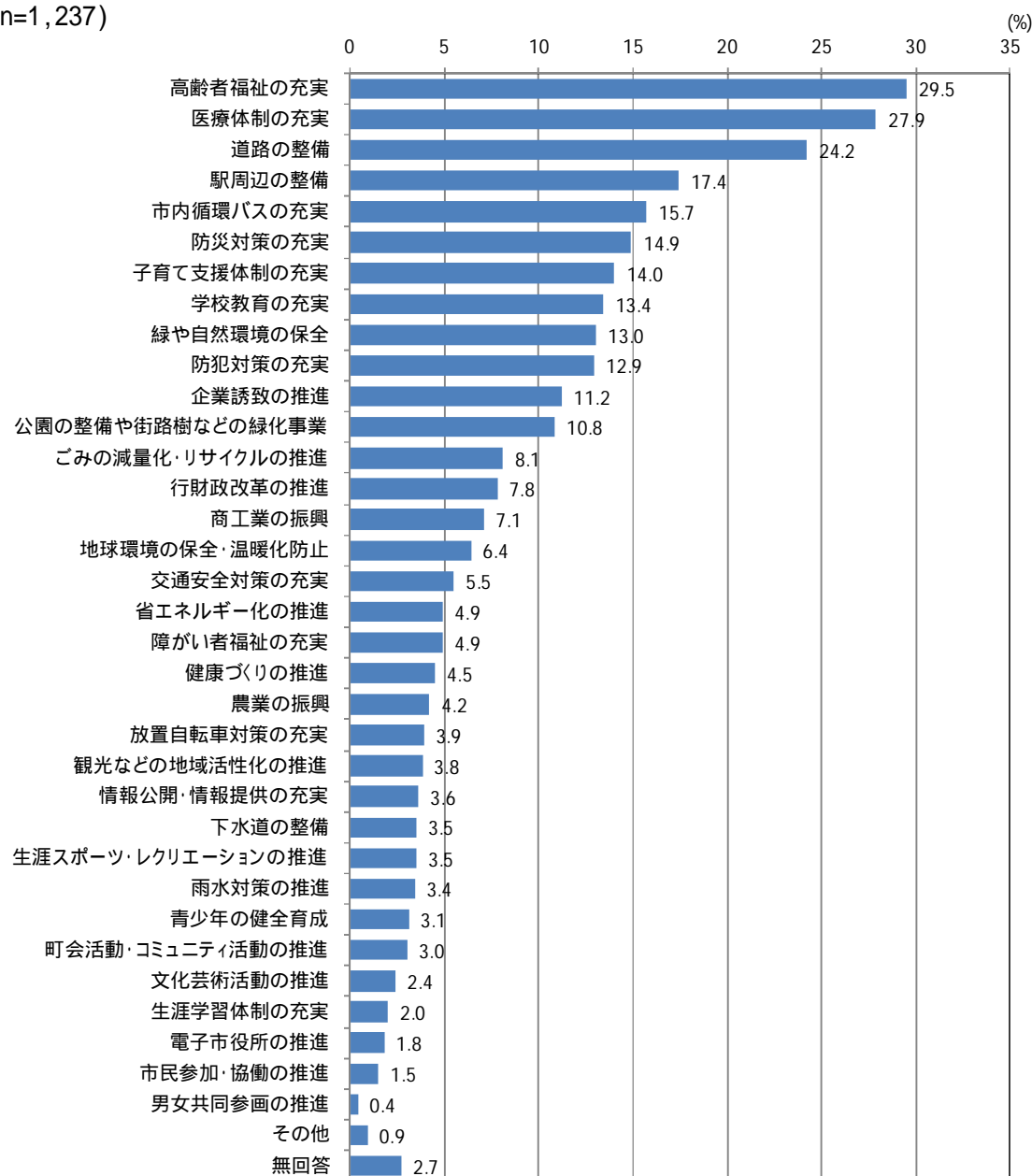
「医療体制の充実」：「勝瀬・ふじみ野東・ふじみ野西」「針ヶ谷・西みずほ台」「水谷東・榎町」

「道路の整備」：「南畑」「渡戸・羽沢・山室・諏訪・上沢」

「駅周辺の整備」：「鶴瀬東」

(複数回答)

(n=1,237)



年齢別

(1/3)

	調査数	内訳 (%)												
		緑や自然環境の保全	公園や街路樹などの緑化事業	地球環境の保全・温暖化防止	ごみの減量化・リサイクルの推進	省エネルギー化の推進	駅周辺の整備	道路の整備	市内循環バスの実	放置自転車対策の充実	交通安全対策の充実	下水道の整備	雨水対策の推進	
全体	1,273	13.0	10.8	6.4	8.1	4.9	17.4	24.2	15.7	3.9	5.5	3.5	3.4	
年齢	18～19歳	8	12.5	37.5	-	-	12.5	25.0	12.5	-	-	-	-	
	20～29歳	73	13.7	12.3	2.7	8.2	6.8	27.4	28.8	1.4	4.1	1.4	4.1	
	30～39歳	180	6.7	16.7	3.9	4.4	2.8	22.2	29.4	11.7	0.6	5.6	2.2	3.9
	40～49歳	234	8.5	7.7	4.7	7.7	4.7	20.5	28.2	13.2	2.6	7.7	1.7	3.0
	50～59歳	190	15.8	12.1	6.3	7.9	5.8	16.3	23.2	12.6	6.3	6.3	4.7	2.1
	60～69歳	296	17.2	9.5	8.8	8.8	5.4	12.5	24.7	14.9	5.1	4.7	3.7	4.1
	70歳以上	255	14.1	8.2	7.1	11.0	4.7	16.5	17.6	26.3	5.9	4.3	5.9	3.5
	無回答	37	13.5	13.5	13.5	5.4	2.7	2.7	13.5	8.1	-	5.4	2.7	2.7

(2/3)

	調査数	内訳 (%)												
		防災対策の充実	防犯対策の充実	健康づくりの推進	医療体制の充実	子育て支援体制の充実	高齢者福祉の充実	障がい者福祉の充実	生涯学習体制の充実	学校教育の充実	文化芸術活動の推進	青少年の健全育成	生涯スポーツ・レクリエーションの推進	
全体	1,273	14.9	12.9	4.5	27.9	14.0	29.5	4.9	2.0	13.4	2.4	3.1	3.5	
年齢	18～19歳	8	-	-	-	12.5	12.5	12.5	25.0	-	25.0	-	-	
	20～29歳	73	20.5	16.4	-	13.7	27.4	13.7	4.1	2.7	13.7	6.8	4.1	1.4
	30～39歳	180	18.9	14.4	3.3	35.0	36.1	10.0	2.8	0.6	22.8	1.7	1.7	0.6
	40～49歳	234	15.4	18.4	1.7	32.5	19.2	17.9	4.7	1.7	21.4	2.1	1.3	4.7
	50～59歳	190	16.8	14.7	4.7	25.3	7.4	32.6	5.8	1.6	11.1	2.6	5.3	5.8
	60～69歳	296	14.5	9.8	6.1	28.0	6.4	37.8	4.1	2.0	8.1	1.0	3.7	4.1
	70歳以上	255	11.0	8.6	7.1	25.9	4.7	48.2	6.3	3.5	7.5	3.5	3.1	3.1
	無回答	37	5.4	10.8	5.4	21.6	5.4	21.6	5.4	2.7	8.1	2.7	2.7	-

(3/3)

	調査数	内訳 (%)												
		農業の振興	商工業の振興	企業誘致の推進	観光などの地域活性化の推進	市民参加・協働の推進	情報公開・情報提供の充実	町会活動・コミュニティ活動の推進	男女共同参画の推進	行財政改革の推進	電子市役所の推進	その他	無回答	
全体	1,273	4.2	7.1	11.2	3.8	1.5	3.6	3.0	0.4	7.8	1.8	0.9	2.7	
年齢	18～19歳	8	12.5	-	12.5	25.0	-	-	-	-	12.5	-	-	12.5
	20～29歳	73	5.5	8.2	13.7	6.8	4.1	6.8	1.4	1.4	5.5	1.4	1.4	1.4
	30～39歳	180	5.0	7.2	12.8	3.3	1.1	2.2	1.7	-	6.7	3.9	1.1	1.1
	40～49歳	234	3.8	9.8	9.8	3.0	1.7	3.0	1.7	-	9.4	1.7	1.7	-
	50～59歳	190	3.7	6.8	10.0	6.3	-	4.7	2.1	-	8.9	2.6	1.6	1.1
	60～69歳	296	4.7	8.1	12.2	4.4	2.4	5.1	2.7	0.7	9.1	1.7	0.3	2.0
	70歳以上	255	3.1	3.9	10.2	1.2	1.2	2.4	6.7	0.8	5.9	0.4	0.4	3.9
	無回答	37	2.7	2.7	10.8	-	-	-	2.7	-	2.7	-	-	32.4

## 居住地域別

(1/3)

	調査数	内訳(%)												
		緑や自然環境の保全	公園の整備や街路樹などの緑化事業	地球環境の保全・温暖化防止	ごみの減量化・リサイクルの推進	省エネルギー化の推進	駅周辺の整備	道路の整備	市内循環バスの充実	放置自転車対策の充実	交通安全対策の充実	下水道の整備	雨水対策の推進	
全体	1,273	13.0	10.8	6.4	8.1	4.9	17.4	24.2	15.7	3.9	5.5	3.5	3.4	
居住地域	勝瀬・ふじみ野東・ふじみ野西	130	12.3	10.8	8.5	12.3	3.8	10.0	12.3	15.4	6.2	4.6	-	0.8
	南畑	55	12.7	5.5	5.5	14.5	-	5.5	30.9	27.3	1.8	7.3	14.5	1.8
	渡戸・羽沢・山室・諏訪・上沢	278	12.6	12.6	6.1	5.4	4.0	20.5	30.2	17.6	2.2	5.0	1.4	2.9
	鶴瀬東	112	14.3	11.6	4.5	8.0	3.6	34.8	28.6	14.3	2.7	4.5	2.7	3.6
	鶴瀬西	232	10.3	10.3	5.2	7.3	5.6	27.2	28.9	13.8	3.4	5.2	0.9	3.0
	水谷・東みずほ台	179	12.8	9.5	7.3	6.7	7.3	10.6	23.5	12.8	3.4	6.1	12.3	5.6
	針ヶ谷・西みずほ台	115	13.9	8.7	5.2	7.8	4.3	14.8	14.8	17.4	7.0	4.3	0.9	-
	水谷東・榎町	78	15.4	12.8	10.3	9.0	6.4	2.6	24.4	19.2	5.1	5.1	2.6	11.5
	無回答	94	17.0	11.7	6.4	10.6	6.4	8.5	14.9	10.6	6.4	9.6	3.2	3.2

(2/3)

	調査数	内訳(%)												
		防災対策の充実	防犯対策の充実	健康づくりの推進	医療体制の充実	子育て支援体制の充実	高齢者福祉の充実	障がい者福祉の充実	生涯学習体制の充実	学校教育の充実	文化芸術活動の推進	青少年の健全育成	生涯スポーツ・レクリエーションの推進	
全体	1,273	14.9	12.9	4.5	27.9	14.0	29.5	4.9	2.0	13.4	2.4	3.1	3.5	
居住地域	勝瀬・ふじみ野東・ふじみ野西	130	13.8	18.5	3.8	33.8	20.0	28.5	7.7	-	12.3	6.9	1.5	5.4
	南畑	55	10.9	14.5	1.8	29.1	12.7	16.4	1.8	3.6	7.3	-	3.6	5.5
	渡戸・羽沢・山室・諏訪・上沢	278	15.5	7.9	5.8	29.1	12.9	28.1	5.0	1.8	13.7	2.2	2.5	3.2
	鶴瀬東	112	11.6	10.7	5.4	19.6	14.3	25.0	8.0	2.7	15.2	3.6	2.7	4.5
	鶴瀬西	232	15.9	12.1	4.3	24.6	12.1	32.3	3.9	2.6	13.4	2.2	4.7	3.4
	水谷・東みずほ台	179	18.4	15.6	0.6	23.5	16.8	29.6	6.1	2.2	16.8	2.2	5.0	1.1
	針ヶ谷・西みずほ台	115	18.3	20.0	7.0	36.5	11.3	34.8	2.6	0.9	11.3	0.9	1.7	4.3
	水谷東・榎町	78	15.4	10.3	3.8	33.3	15.4	33.3	-	2.6	11.5	2.6	1.3	3.8
	無回答	94	7.4	11.7	7.4	26.6	10.6	31.9	5.3	3.2	12.8	-	2.1	2.1

(3/3)

	調査数	内訳(%)										無回答		
		農業の振興	商工業の振興	企業誘致の推進	観光などの地域活性化の推進	市民参加協働の推進	情報公開・情報提供の充実	町会活動・コミュニティ活動の推進	男女共同参画の推進	行財政改革の推進	電子市役所の推進		その他	
全体	1,273	4.2	7.1	11.2	3.8	1.5	3.6	3.0	0.4	7.8	1.8	0.9	2.7	
居住地域	勝瀬・ふじみ野東・ふじみ野西	130	4.6	5.4	6.9	3.1	1.5	4.6	3.8	-	9.2	3.1	3.1	2.3
	南畑	55	7.3	10.9	9.1	3.6	1.8	1.8	1.8	-	5.5	1.8	-	5.5
	渡戸・羽沢・山室・諏訪・上沢	278	2.5	7.2	12.9	3.6	1.4	4.3	2.9	0.7	6.8	0.7	1.1	1.8
	鶴瀬東	112	1.8	8.9	18.8	4.5	3.6	-	2.7	1.8	5.4	2.7	-	2.7
	鶴瀬西	232	3.0	9.5	10.3	4.7	0.9	2.2	3.9	0.4	7.3	0.9	0.9	1.3
	水谷・東みずほ台	179	7.8	6.1	10.6	4.5	1.7	6.1	2.8	-	9.5	2.8	1.1	0.6
	針ヶ谷・西みずほ台	115	4.3	5.2	14.8	3.5	2.6	7.0	1.7	-	12.2	3.5	-	0.9
	水谷東・榎町	78	5.1	2.6	5.1	3.8	-	1.3	2.6	-	9.0	-	1.3	2.6
	無回答	94	4.3	6.4	7.4	1.1	-	2.1	3.2	-	4.3	2.1	-	13.8