

リニューアル しました南畑公民館

Before
After

南畑公民館

・玄関入口の看板を谷澤良子さんに書き直してもらいました。

昨年の10月から行っている耐震補強工事とエレベーター設置工事。工期は3月14日までですが、1月中旬から一部、部屋の貸し出しも再開しました。まだ中庭の人工芝の張替や駐車場のライン引きなど工事も残っているため、皆様には引き続きご迷惑をおかけしますが、もうしばらくの間、ご協力をいただきますようお願い申し上げます。今回は工事の様子など写真で紹介いたします。新しくなった公民館をぜひご利用ください。
(担当/新井博海、三塚好江、新井紀子、三瓶雅人、加藤和代、武井香代子)

①耐震補強工事関係 【耐震補強壁の設置】

・施工前の1階事務室の壁



・新しい壁の配筋の様子




・完成後の壁



【スリット工事】

・壁に細長く穴をあけ、建物の急激な倒壊を防ぐ工事。主に建物の柱の脇(工室、視聴覚室等)に設けられている。写真はホール壁に設けたスリット




スリット部分

【トイレの改修】


・ブロック壁や便器など撤去した状態のトイレ



・改修後の身障者用トイレ。1階にはオストメイト設備もあります。



②エレベーター工事 【基礎部分の工事】



・四隅に長さ18mの鋼管杭を打ち込み、基礎となるコンクリートの土台を設ける。



・地下2m位の所から配筋し、コンクリートで基礎を作る。



・完成した基礎の上にエレベーターの鉄骨を建てる。

③その他の改修箇所等 【和室2の改修】

エレベーターの設置により、和室2を改修しました。改修前の和室2の入口付近。奥は倉庫



・改修後の和室2。10畳から6畳に



【生活実習室調理台】

・調理台をすべて新調しました。



【2階倉庫】

・2階のエレベーター昇降路付近に新たにパネル等を収納する倉庫を作りました。



【多目的ホール 倉庫等の改修】

・解体中の1階多目的ホール内倉庫。シャワー室も取り壊され何も無い状態



・ブロック壁の撤去後、軽量鉄骨の壁で倉庫とシャワー室に区切るところ



・新たに設けられたユニット式のシャワー室。防災施設としての機能も兼ねています。



・右側の扉から順に男子シャワー室、倉庫(机と卓球台を収納)、舞台袖の出入口を新調し、ホール内が明るくなりました。



※その他、2階会議室等にガラスを網入りガラスに替えたり、全館の窓ガラスには飛散防止フィルムを貼るなど、ガラスが割れた時の対策が施されています。

※工期中ですが、3月8日(土)、9日(日)には、ふるさとまつりも開催します。ぜひ、遊びにお越しください。公民館を、ご覧ください。

おまけ

・ホール内で使う折りたたみ式机も新たに26台購入しました。

