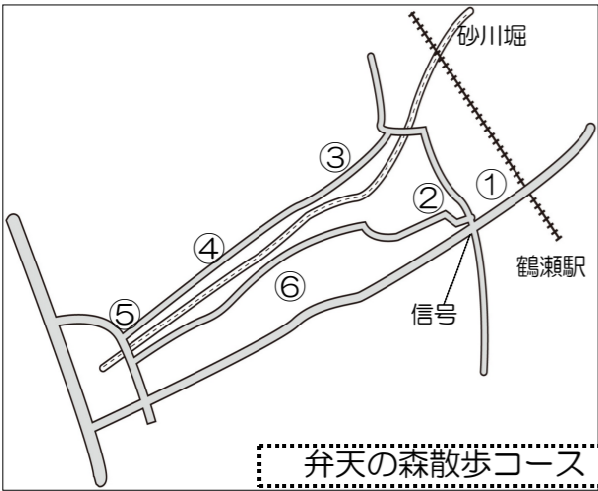


- 鶴瀬駅
- ↓ 15分
- ①庚申塔
- ↓ 5分
- ②東台金山公園
- ↓ 5分
- ③なんぼの道
- ↓ 10分
- ④東原親水公園
- ↓ 5分
- ⑤復元大井戸
- ↓ 5分
- ⑥弁天の森
- ↓ 10分
- ②東台金山公園
- ↓ 20分
- 鶴瀬駅



の寛政年間(1799-1817)に建てられた庚申塔(ごうしんとう)があります。そこから5分ほど行ったところにある東台金山公園は、奈良時代の製鉄所跡で、



弁天の森散歩コース

さらに進むと、大きなすり鉢状の形をした平安時代の井戸「復元大井戸」があります。砂川堀の改修工事の際、堀の際から今の所に移されました。ここから折り返し、砂川堀を渡り弁天の森に入ります。



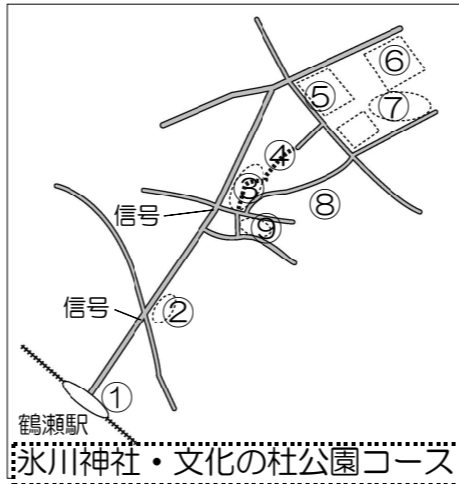
# 近場コース さわやが散歩 いかがですか？

新緑の季節です。今回は、鶴瀬西地域からちょっと足を延ばして、市内のお散歩コースをご紹介します。どれも2時間ほどのコースです。のんびり緑の風に吹かれながら、歩いてみてはいかがですか？



●氷川神社文化の杜公園コース  
鶴瀬駅東口を出発して谷津の森公園を過ぎ信号を右折すると、古代人の住居跡に建立されたという氷川神社に出ます。参道を右下に降りていくと雲居の滝に着きます。弁天社のほこらの中にはへびの像があり、巳年の特集で週刊誌やテレビで紹介されました。

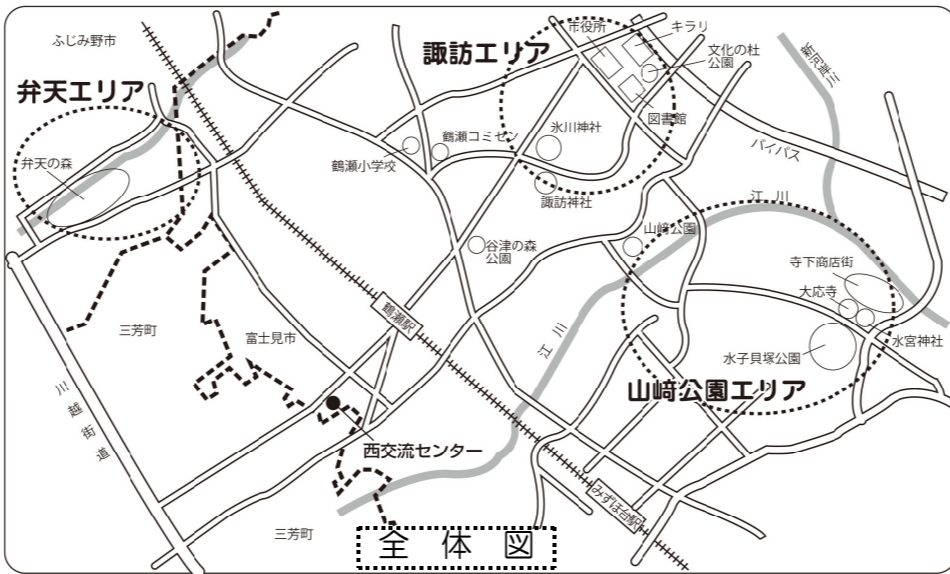
- ①鶴瀬駅東口
- ↓ 15分
- ②谷津の森公園
- ↓ 15分
- ③氷川神社
- ↓ 5分
- ④雲居の滝(湧水)
- ↓ 15分
- ⑤市役所
- ↓ 5分
- ⑥キラリ☆ふじみ
- ↓ 5分
- ⑦文化の杜公園
- ↓ 15分
- ⑧瑠璃光寺
- ↓ 10分
- ⑨諏訪神社



に抜けます。左折して市役所正面入り口から入ってキラリ☆ふじみの蓮の池に出ます。文化の杜公園、中央図書館のからくり時計を通り、信号を渡って瑠璃光寺を左に見て急坂を上ると、

まもなく最終地点の諏訪神社の樹齢500年というこの神木の大ケヤキが迎えてくれます。

この諏訪神社では、8月に徳川時代から続いているという獅子舞が見られます。約1時間半のコースですが途中休憩をとりながらゆっくり歩いてみましょう。



全体図

●弁天の森散歩コース  
鶴瀬駅から線路づたいに歩いて約15分で上沢小学校跡地に着きます。駐車場の片隅に、今から220年前

発掘された製鉄炉が公園内に復元されています。砂川堀沿いに作られた歩いた距離を示す「なんぼの道」は、アンツーカーで舗装された全長800メートルの遊歩道で、ここを10分ほど川沿いに行くと東原親水公園が

あります。ここには人工の小川や芝生の広場、木陰を作る樹木があり、早朝にはラジオ体操でにぎわっています。

美しいたずまいの雑木林を残す森はくつろぎを求めると鳥と虫たちのパラダイスになっています。

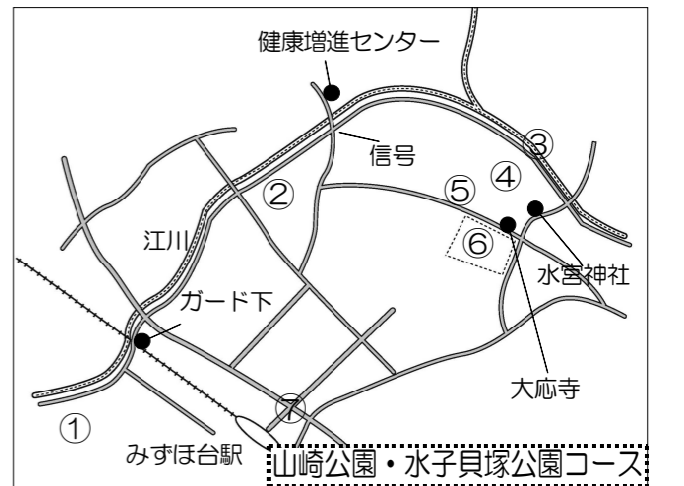


●山崎公園 水子貝塚公園コース  
関沢集会所から花壇や街路樹、動物のモニユメントを眺めながら江川プロムナードを歩いていき、東上線のガードをくぐると川面にはカモやサギの姿が見られます。

山崎公園には

菖蒲をはじめ四季折々の花が咲いています。健康増進センターの信号を渡って、振り返ると富士山が見えます。コスモス街道と呼ばれる土手を進むと、やがてうずら橋に到着します。ここからはかすかに

- ①関沢集会所
- ↓ 20分
- ②山崎公園
- ↓ 15分
- ③うずら橋
- ↓ 10分
- ④寺下商店街入口
- ↓ 15分
- ⑤子待塔
- ↓ 5分
- ⑥水子貝塚公園
- ↓ 20分
- ⑦みずほ台駅東口



スカイツリーも見え、隠れたお正月の日の出スポットにもなっ

ています。寺下商店街を抜けて大應寺に出ます。近くには、水宮神社や大黒天をまつる日本最古の子待塔もあります。縄文時代前期(5500~6000年前)の貝塚を代表する水子貝塚公園を通り抜け、もう一度富士山を眺めるとみずほ台駅まではもう一息です。

