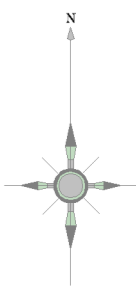
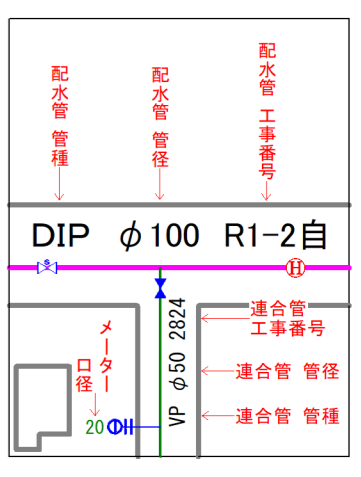
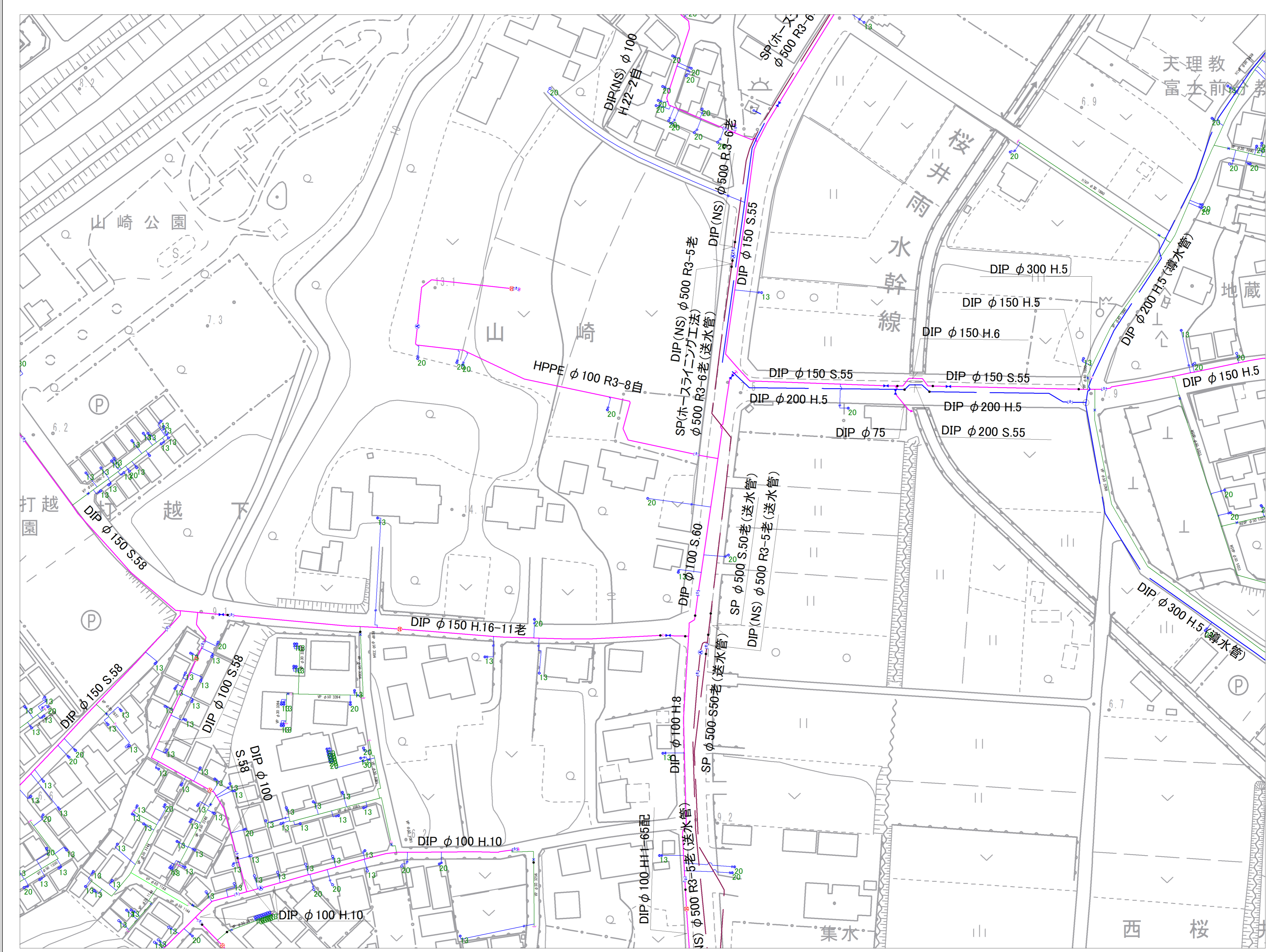


10-07	10-08	10-09
10-12	10-13	10-14
10-17	10-18	10-19



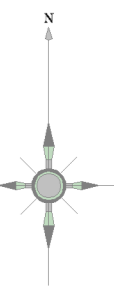
記号	種別
(Pink line)	配水管
(Blue line)	給水管
(Green line)	連合管
(Red line)	導水管
(Black line)	送水管
(Red line)	排水
(Pink line)	ケーブル管
(Blue symbol)	仕切弁(左開閉)
(Blue symbol)	仕切弁(右開閉)
(Blue symbol)	バスタブライク
(Blue symbol)	ソフトシール弁
(Blue symbol)	可動水仕切弁
(Blue symbol)	空気弁(庫口)
(Blue symbol)	空気弁付消火栓
(Blue symbol)	排水弁
(Blue symbol)	流量計
(Blue symbol)	消火栓(地下式庫口)
(Blue symbol)	消火栓(地下式庫口)
(Blue symbol)	私設消火栓
(Blue symbol)	片落ち管
(Blue symbol)	流社口
(Blue symbol)	セン止め
(Blue symbol)	管種・年度変更点
(Blue symbol)	乙止水栓
(Blue symbol)	メーター
(Blue symbol)	メーター(閉止水栓付)



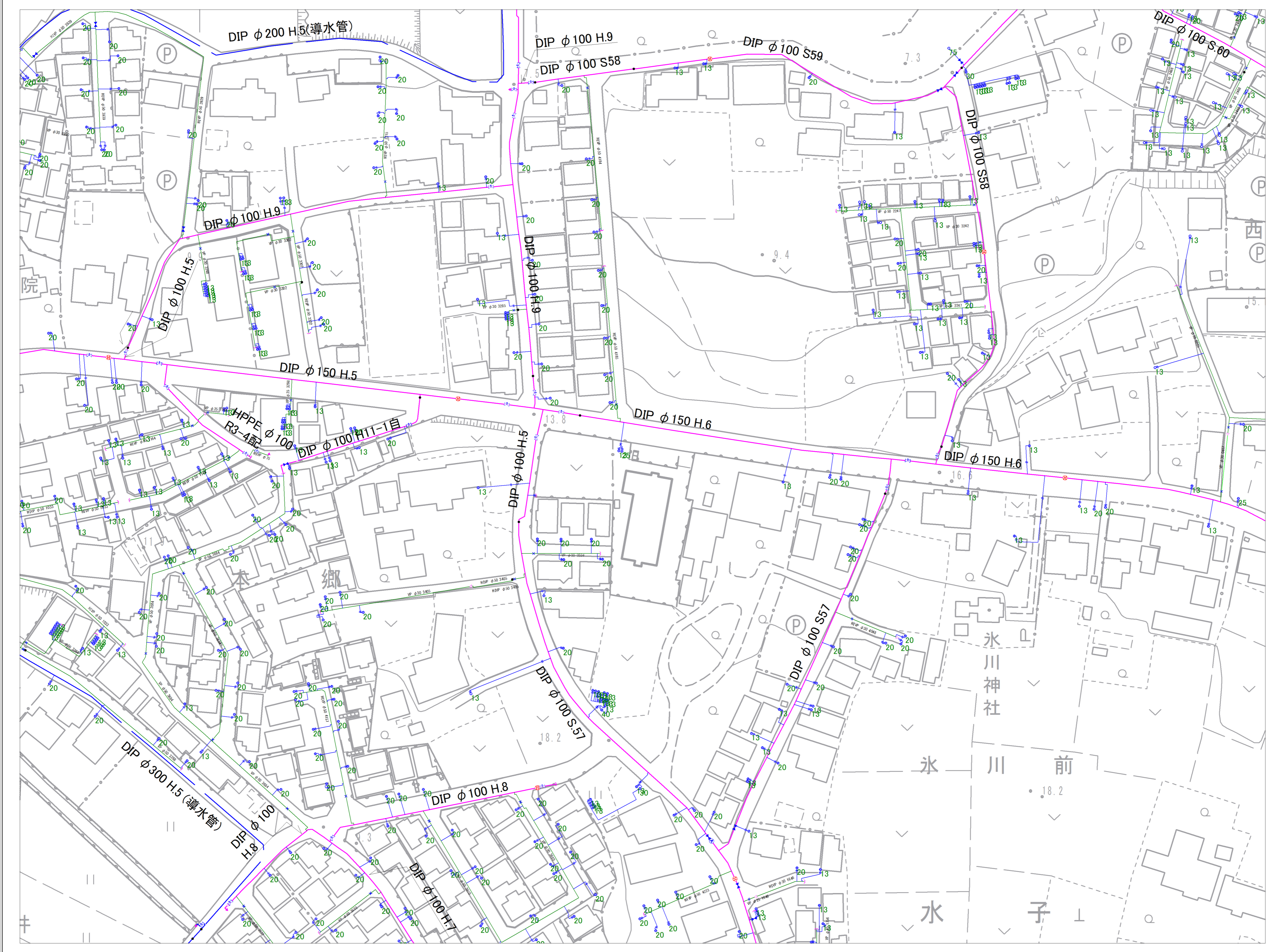
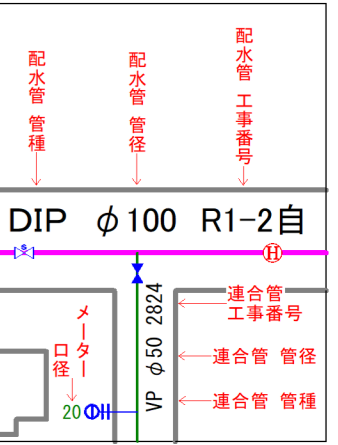
富士見市水道課

参考図となります(実測図ではありません) 現地状況と異なる場合がありますので、必ず現地の確認を行ってください。

10-08	10-09	10-10
10-13	10-14	10-15
10-18	10-19	10-20

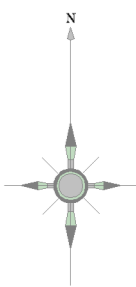


記号	種別
	配水管
	給水管
	連合管
	導水管
	送水管
	排水
	ケーブル管
	仕切弁(左開)
	仕切弁(右開)
	バスターライク弁
	ソフトシール弁
	可動水仕切弁
	空気弁(庫口)
	空気弁付消火栓
	排水弁
	流量計
	消火栓(地下式庫口)
	消火栓(地下式)
	私設消火栓
	片落ち管
	流社口
	セン止め
	管種・年度変更点
	乙止水栓
	メーター
	メーター(閉止水栓付)

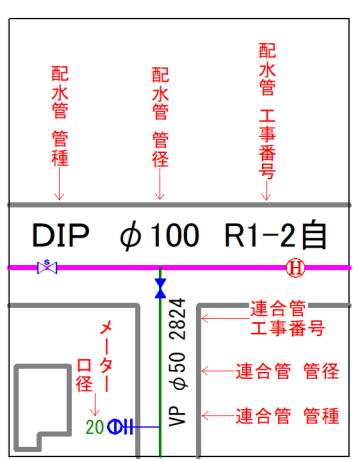


参考図となります(実測図ではありません)
 現地との状況と異なる場合がありますので、必ず現地の確認を行ってください。

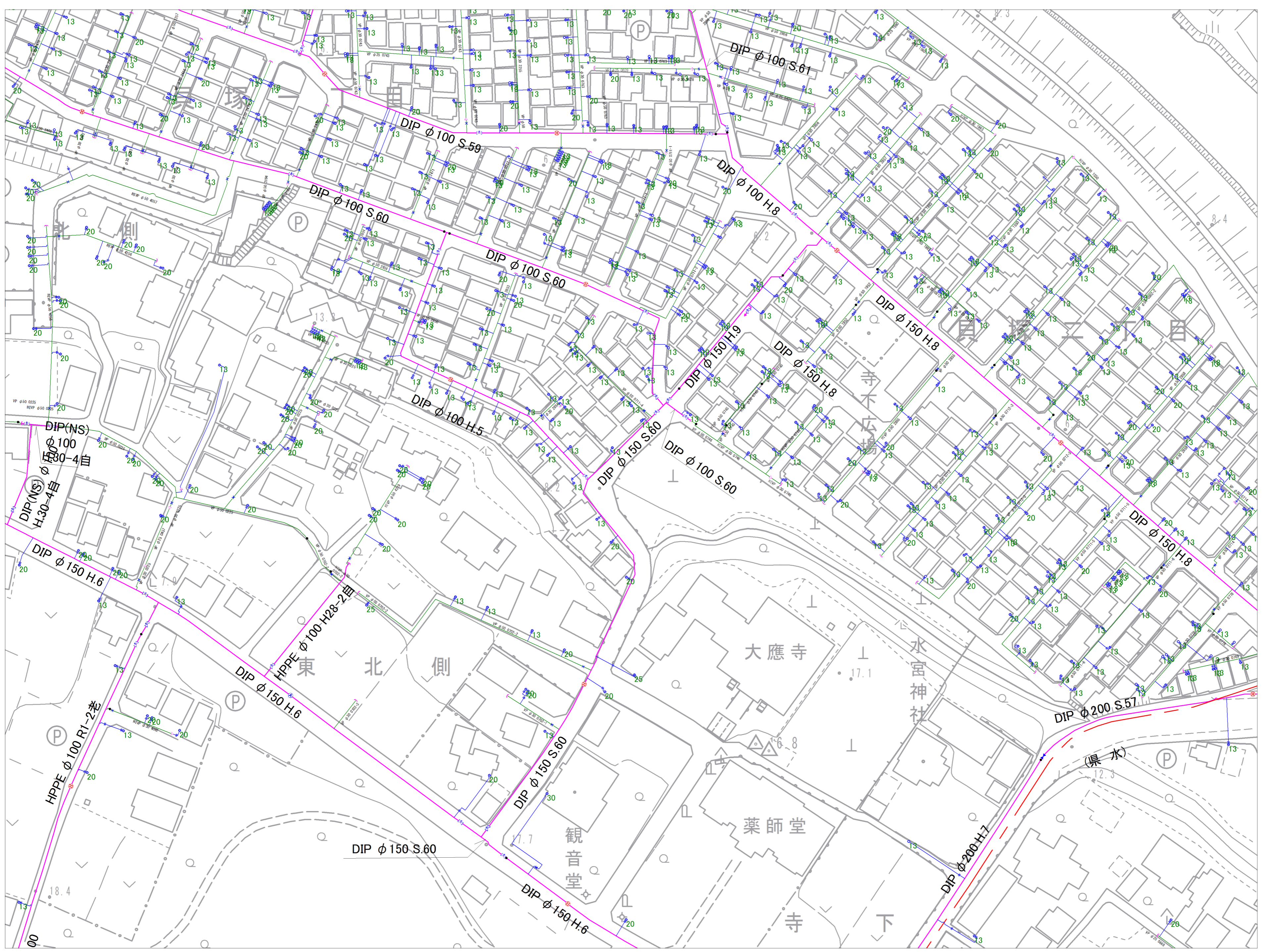
10-09	10-10	11-06
10-14	10-15	11-11
10-19	10-20	11-16



記号	種別
	配水管
	給水管
	連合管
	排水管
	送水管
	排水
	ケーブル管
	仕切弁(左開閉)
	仕切弁(右開閉)
	バスターライク弁
	ソフトシール弁
	可動水仕切弁
	空気弁(単口)
	空気弁(付排水栓)
	排水弁
	流量計
	消火栓(地上式)
	消火栓(地下式)
	私設消火栓
	片落ち管
	高圧口
	センシ止め
	管種・年度変更点
	乙止水栓
	メーター
	メーター(閉止水栓付)

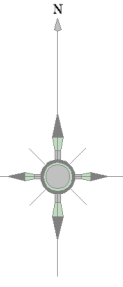


富士見市水道課

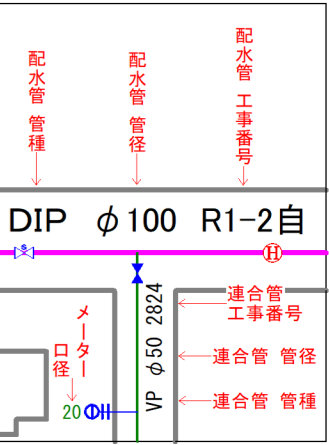


参考図となります(実測図ではありません)
 現地との状況と異なる場合がありますので、必ず現地の確認を行ってください。

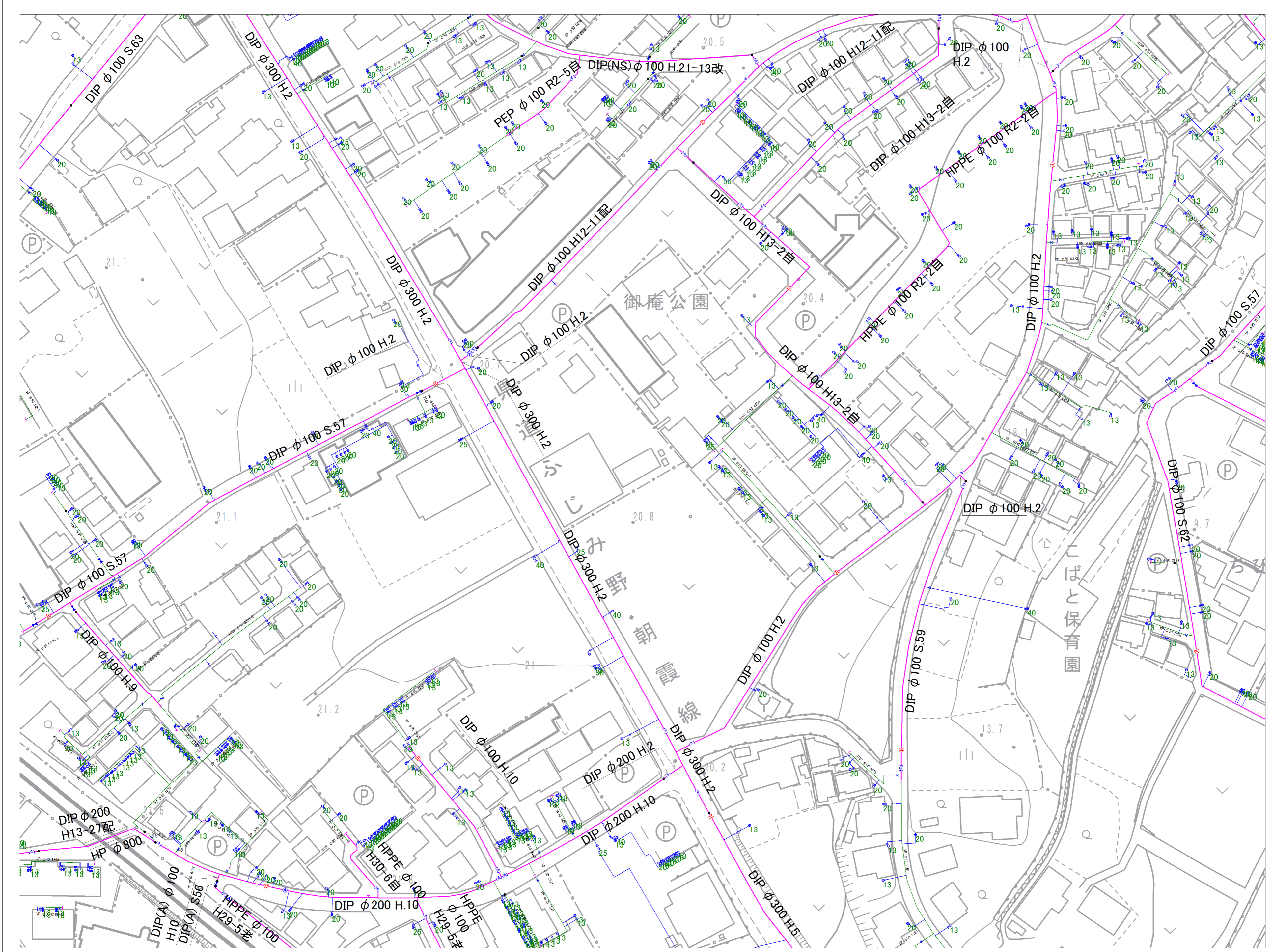
9-15	10-11	10-12
9-20	10-16	10-17
9-25	10-21	10-22



記号	種別
	配水管
	給水管
	連水管
	導水管
	送水管
	排水
	ケーブル管
	仕切弁(左開閉)
	仕切弁(右開閉)
	バスタブライク
	ソフトシール弁
	可動水仕切弁
	空気弁(単口)
	空気弁付消火栓
	排水弁
	流量計
	消火栓(地下式単口)
	消火栓(地下式双口)
	私設消火栓
	片落ち管
	高圧口
	セン止め
	管種・年度変更点
	乙止水栓
	メーター
	メーター(閉止水栓付)

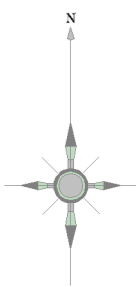


富士見市水道課

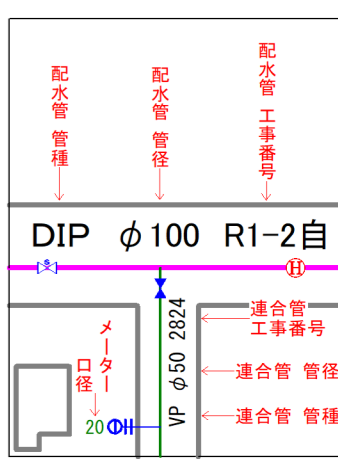


参考図となります(実測図ではありません)
 現地との状況と異なる場合がありますので、必ず現地の確認を行ってください。

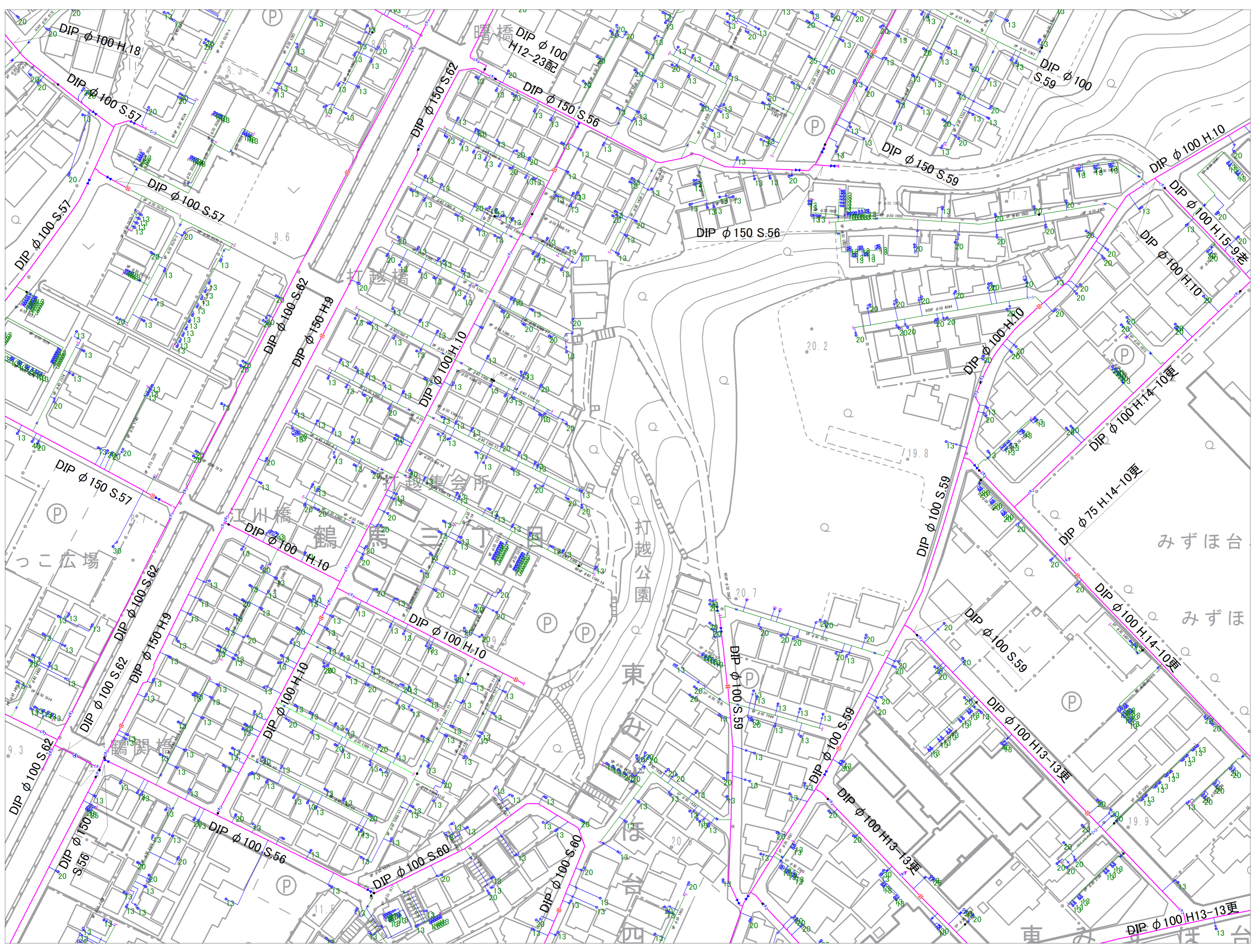
10-11	10-12	10-13
10-16	10-17	10-18
10-21	10-22	10-23



記号	種別
	配水管
	給水管
	連合管
	導水管
	送水管
	排水
	ケーブル管
	仕切弁(左開閉)
	仕切弁(右開閉)
	バスターライオン
	ソフトシール弁
	可動水仕切弁
	空気弁(横口)
	空気弁(直向き)
	排水弁
	流量計
	消火栓(地上式)
	消火栓(地下式)
	私設消火栓
	片落ち管
	流社口
	セン止め
	管種・年度変更点
	乙止水栓
	メーター
	メーター(両止水栓付)

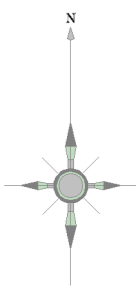


富士見市水道課

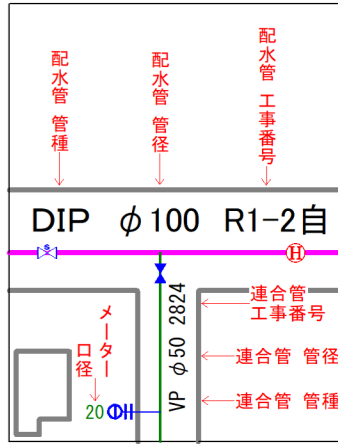


参考図となります(実測図ではありません)
 現地との状況と異なる場合がありますので、必ず現地の確認を行ってください。

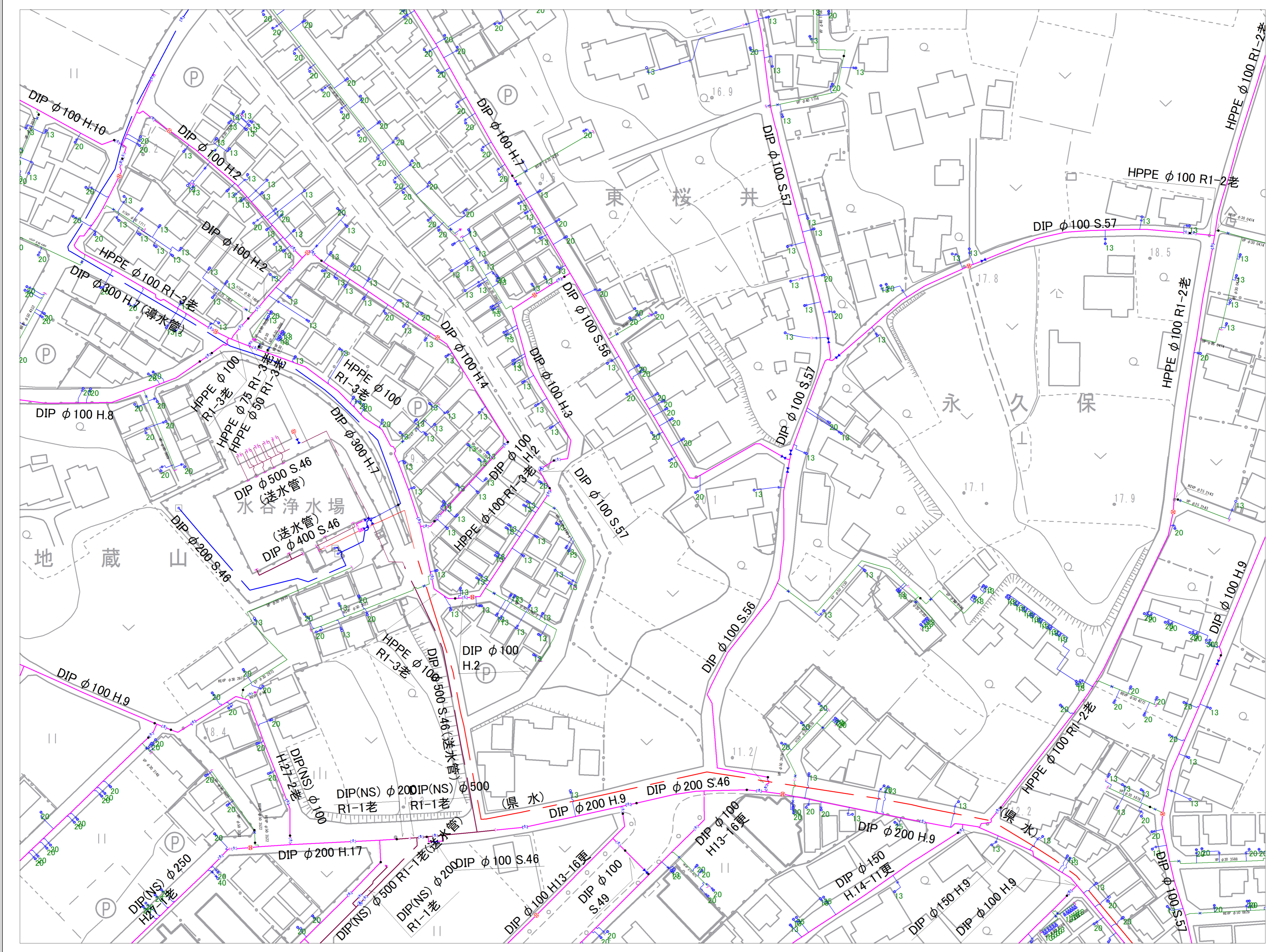
10-13	10-14	10-15
10-18	10-19	10-20
10-23	10-24	10-25



記号	種別
	配水管
	給水管
	導水管
	送水管
	排水
	ケーブル管
	仕切弁(左開閉)
	仕切弁(右開閉)
	バスターライク
	ソフトシール弁
	可動水仕切弁
	空気弁(庫口)
	空気弁付消火栓
	排水弁
	流量計
	消火栓(地下式庫口)
	消火栓(地下式庫口)
	私設消火栓
	片落ち管
	差込口
	セン止め
	管種・材質変更点
	乙止水栓
	メーター
	メーター(閉止水栓付)

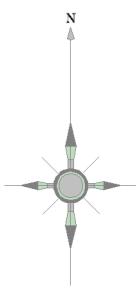


富士見市水道課

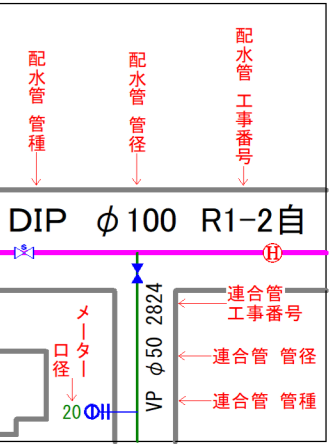


参考図となります(実測図ではありません)
 現地との状況と異なる場合がありますので、必ず現地の確認を行ってください。

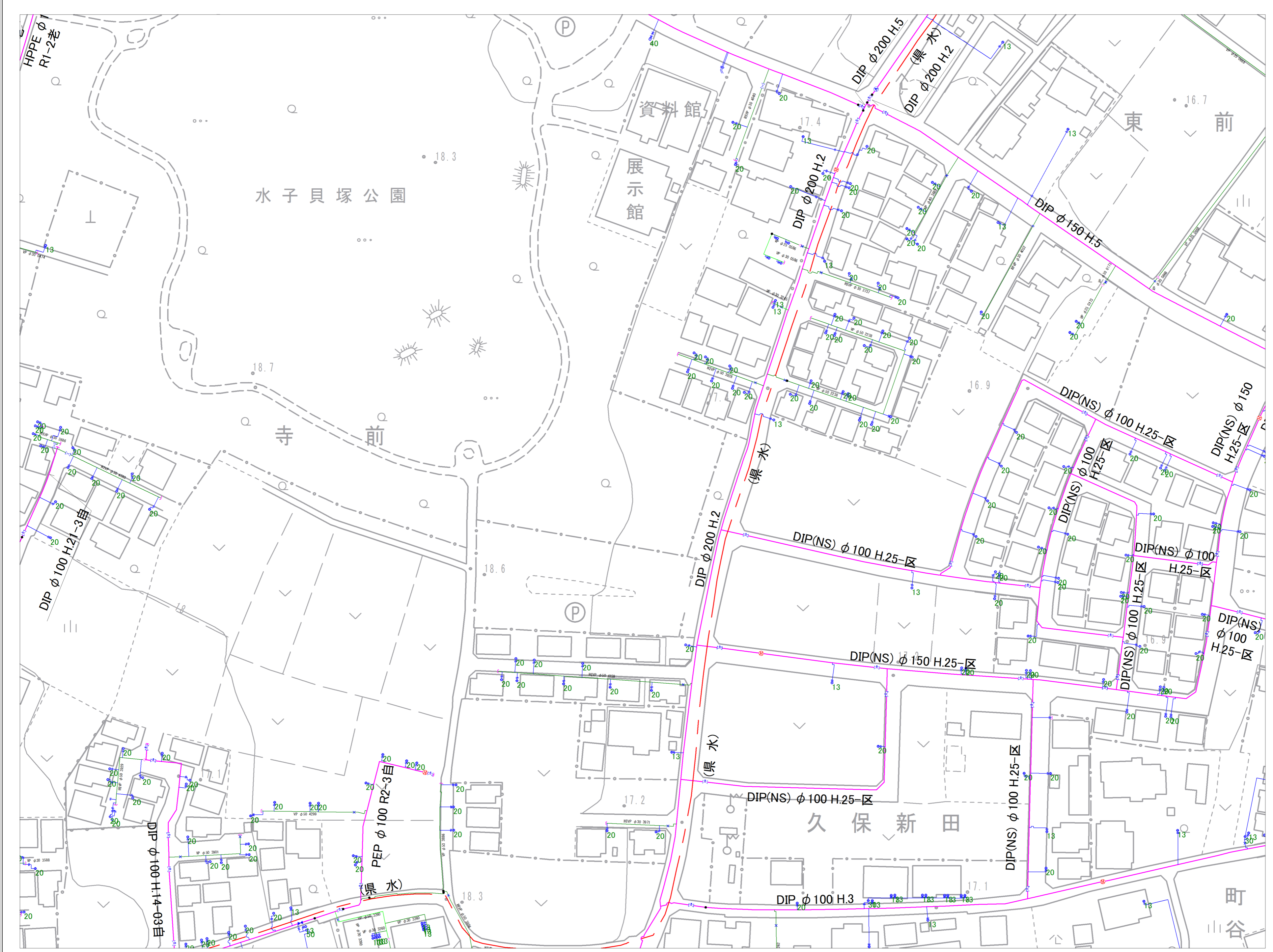
10-14	10-15	11-11
10-19	10-20	11-16
10-24	10-25	11-21



記号	種別
	配水管
	給水管
	連合管
	導水管
	送水管
	排水
	ケーブル管
	仕切弁(左開閉)
	仕切弁(右開閉)
	バスタブライク
	ソフトシール弁
	可動水仕切弁
	空気弁(庫口)
	空気弁付消火栓
	排水弁
	流量計
	消火栓(地下式庫口)
	消火栓(地下式庫口)
	私設消火栓
	片落ち管
	流止口
	セン止め
	管種・年度変更点
	乙止水栓
	メーター
	メーター(閉止水栓付)



富士見市水道課

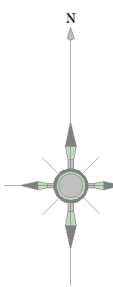


参考図となります(実測図ではありません)
 現地との状況と異なる場合がありますので、必ず現地の確認を行ってください。

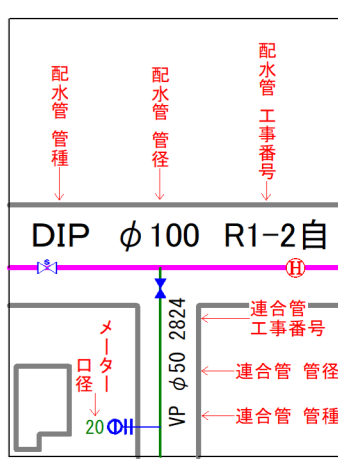
参考図となります(実測図ではありません)
現地状況と異なる場合がありますので、必ず現地の確認を行ってください。



9-20	10-16	10-17
9-25	10-21	10-22
13-05	14-01	14-02

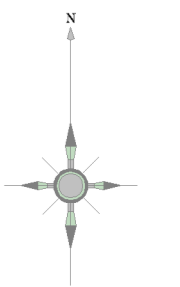


記号	種別
—	配水管
—	給水管
—	連合管
—	導水管
—	送水管
—	出水
—	ケーブル管
⌵	仕切弁(左開閉)
⌴	仕切弁(右開閉)
⌵	バスターライク
⌴	ソフトボール弁
⌴	可動水仕切弁
⌵	空気弁(庫口)
⌴	空気弁(閉閉)
⌵	排水弁
⌴	流量計
⌵	消火栓(地下式)
⌴	消火栓(地下式)
⌵	私設消火栓
⌴	片落ち管
⌵	流社口
⌴	セン止め
●	管種・年度変更点
○	乙止水栓
○	メーター
○	メーター(閉止水栓付)

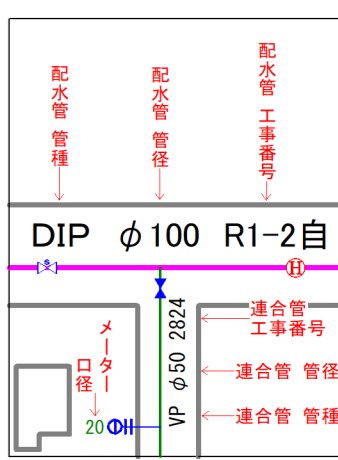


富士見市水道課

10-16	10-17	10-18
10-21	10-22	10-23
14-01	14-02	14-03



記号	種別
	配水管
	給水管
	連合管
	導水管
	送水管
	排水
	ケーブル管
	仕切弁(左開閉)
	仕切弁(右開閉)
	バスターライク弁
	ソフトシール弁
	可動水仕切弁
	空気弁(庫口)
	空気弁(庫内)
	排水弁
	流量計
	消火栓(地上式)
	消火栓(地下式)
	消火栓(地下式)
	私設消火栓
	片落ち管
	高圧口
	セン止め
	管種・年度変更点
	乙止水栓
	メーター
	メーター(閉止水栓付)

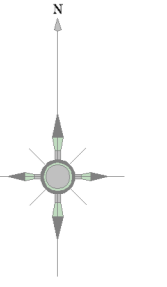


富士見市水道課

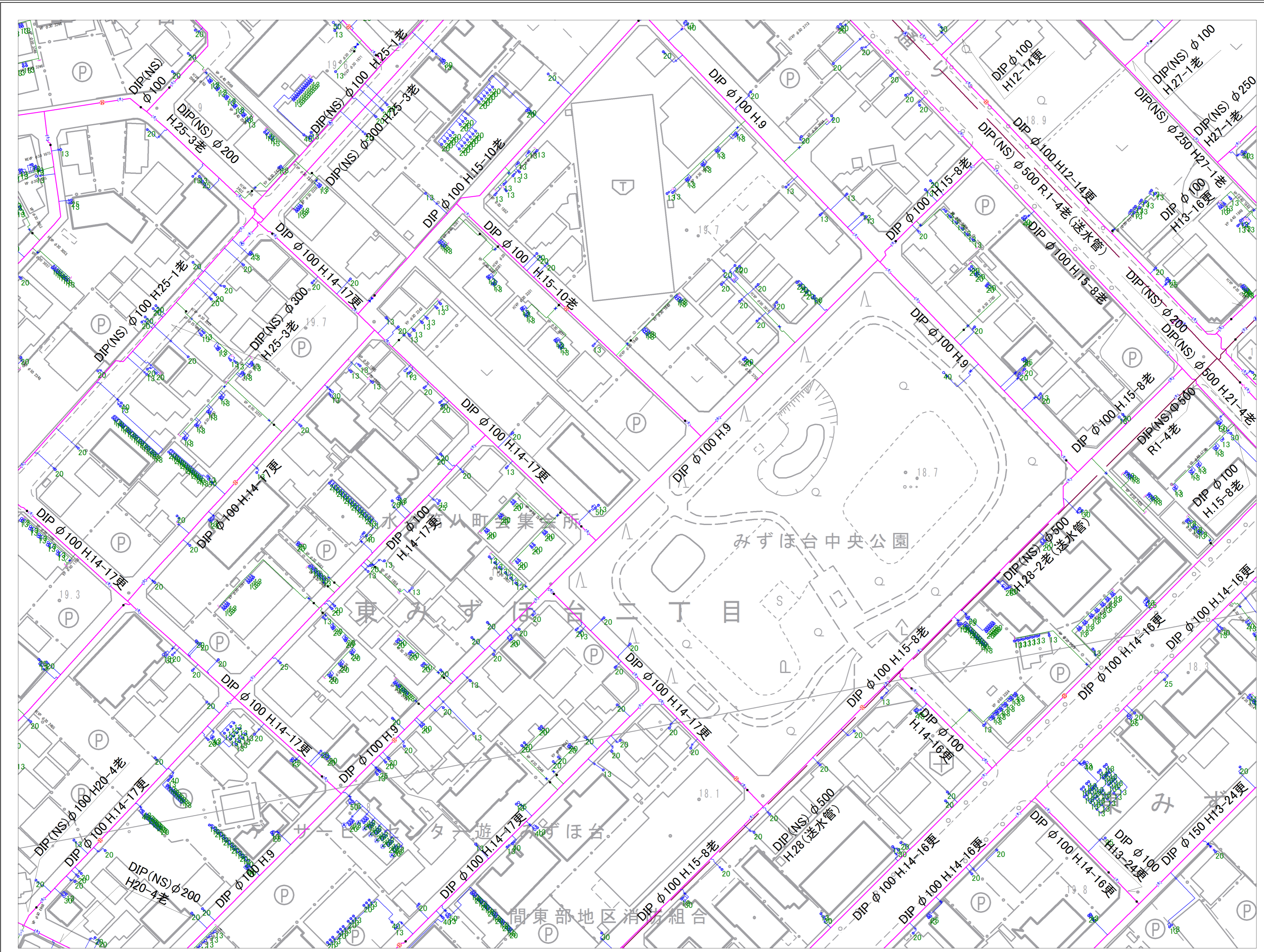
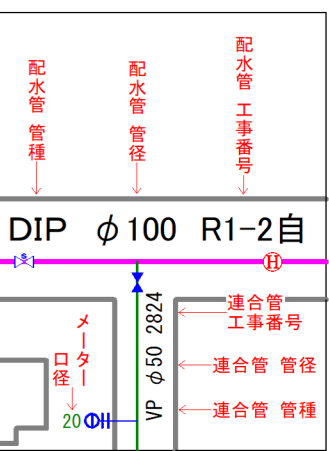


参考図となります(実測図ではありません)
 現地との状況と異なる場合がありますので、必ず現地の確認を行ってください。

10-17	10-18	10-19
10-22	10-23	10-24
14-02	14-03	14-04



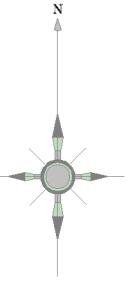
記号	種別
	配水管
	給水管
	連合管
	導水管
	送水管
	排水
	ケーブル管
	仕切弁(左開閉)
	仕切弁(右開閉)
	バスターライク弁
	ソフトシール弁
	可動水仕切弁
	空気弁(庫口)
	空気弁付消火栓
	排水弁
	流量計
	消火栓(地上式)
	消火栓(地下式)
	私設消火栓
	片落ち管
	高圧口
	セン止め
	管種・年度変更点
	乙止水栓
	メーター
	メーター(閉止水栓付)



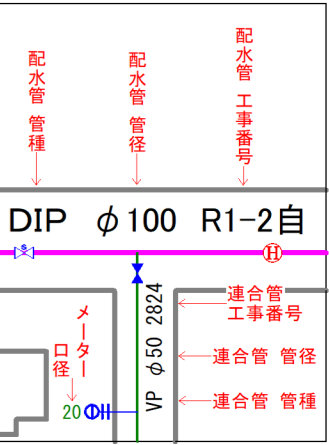
富士見市水道課

参考図となります(実測図ではありません)
 現地との状況と異なる場合がありますので、必ず現地の確認を行ってください。

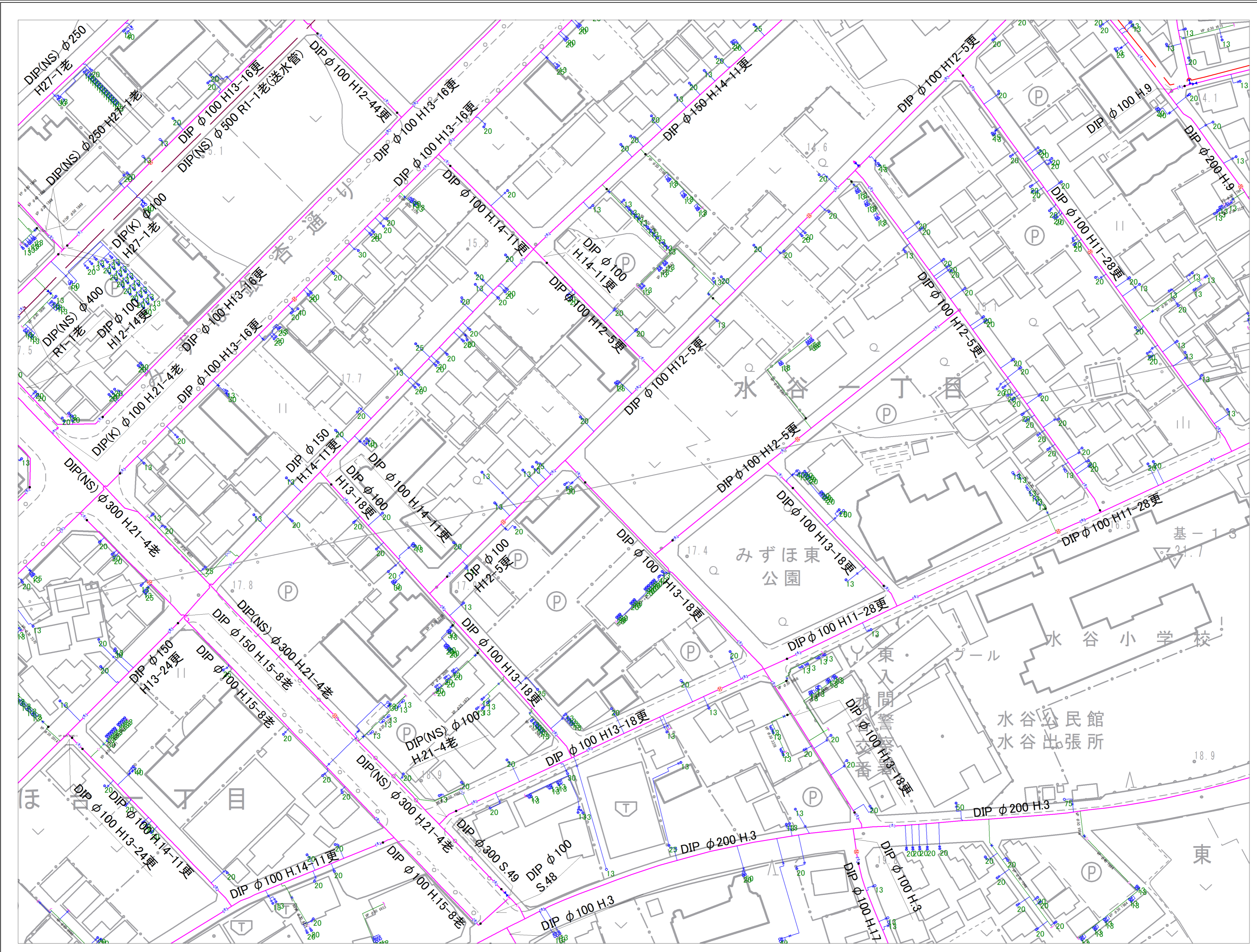
10-18	10-19	10-20
10-23	10-24	10-25
14-03	14-04	14-05



記号	種別
	配水管
	給水管
	連合管
	導水管
	送水管
	排水
	ケーブル管
	仕切弁(左開閉)
	仕切弁(右開閉)
	バスターライク
	ソフトシール弁
	可動水仕切弁
	空気弁(庫口)
	空気弁(排水栓)
	排水弁
	流量計
	消火栓
	消火栓(地下式庫口)
	消火栓(地下式深口)
	私設消火栓
	片落ち弁
	流止口
	セン止め
	管種・年度変更点
	止水栓
	メーター
	メーター(閉止水栓付)

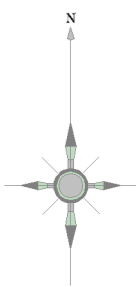


富士見市水道課

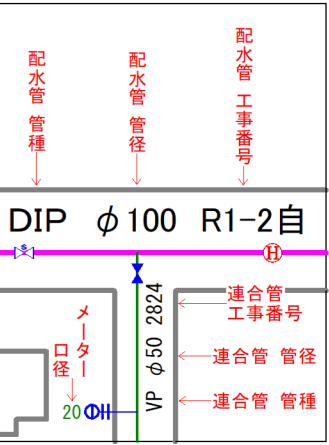


参考図となります(実測図ではありません)。
 現地との状況と異なる場合がありますので、必ず現地の確認を行ってください。

10-19	10-20	11-16
10-24	10-25	11-21
14-04	14-05	15-01



記号	種別
	配水管
	給水管
	連合管
	導水管
	送水管
	排水
	ケーブル管
	仕切弁(左開閉)
	仕切弁(右開閉)
	バスターライク弁
	ソフトシール弁
	可動水仕切弁
	空気弁(庫口)
	空気弁付消火栓
	排水弁
	流量計
	消火栓(地上式庫口)
	消火栓(地下式庫口)
	私設消火栓
	片落ち管
	流止口
	セン止め
	管種・年度変更点
	乙止水栓
	メーター
	メーター(閉止水栓付)



富士見市水道課



参考図となります(実測図ではありません)
 現地との状況と異なる場合がありますので、必ず現地の確認を行ってください。