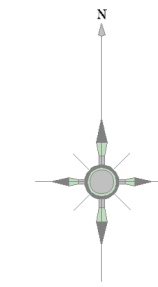




6-10	7-6	7-7
6-15	7-11	7-12
6-20	7-16	7-17



記号	種別
	幹線管
	支線管
	圧送管
	側溝管
	0号マンホール
	1号マンホール
	2号マンホール
	3号マンホール
	4号マンホール
	5号マンホール
	6号マンホール
	7号マンホール
	8号マンホール
	9号マンホール
	10号マンホール
	11号マンホール
	12号マンホール
	13号マンホール
	14号マンホール
	15号マンホール
	16号マンホール
	17号マンホール
	18号マンホール
	19号マンホール
	20号マンホール
	21号マンホール
	22号マンホール
	23号マンホール
	24号マンホール
	25号マンホール
	26号マンホール
	27号マンホール
	28号マンホール
	29号マンホール
	30号マンホール
	31号マンホール
	32号マンホール
	33号マンホール
	34号マンホール
	35号マンホール
	36号マンホール
	37号マンホール
	38号マンホール
	39号マンホール
	40号マンホール
	41号マンホール
	42号マンホール
	43号マンホール
	44号マンホール
	45号マンホール
	46号マンホール
	47号マンホール
	48号マンホール
	49号マンホール
	50号マンホール
	51号マンホール
	52号マンホール
	53号マンホール
	54号マンホール
	55号マンホール
	56号マンホール
	57号マンホール
	58号マンホール
	59号マンホール
	60号マンホール
	61号マンホール
	62号マンホール
	63号マンホール
	64号マンホール
	65号マンホール
	66号マンホール
	67号マンホール
	68号マンホール
	69号マンホール
	70号マンホール
	71号マンホール
	72号マンホール
	73号マンホール
	74号マンホール
	75号マンホール
	76号マンホール
	77号マンホール
	78号マンホール
	79号マンホール
	80号マンホール
	81号マンホール
	82号マンホール
	83号マンホール
	84号マンホール
	85号マンホール
	86号マンホール
	87号マンホール
	88号マンホール
	89号マンホール
	90号マンホール
	91号マンホール
	92号マンホール
	93号マンホール
	94号マンホール
	95号マンホール
	96号マンホール
	97号マンホール
	98号マンホール
	99号マンホール
	100号マンホール
	伏せ蓋し
	管止め
	副管
	汚水検
	特殊検
	集水検
	取付け管

マンホール地盤高	16.930	管	管径	16.00	区間距離	7.0%	勾配	11.881	マンホール地盤高	11.828
オフセット	↑	管	管径	↓	区間距離	↑	勾配	↓	マンホール地盤高	↑
オフセット	↑	管	管径	↓	区間距離	↑	勾配	↓	マンホール地盤高	↑

埼玉県富士見市役所

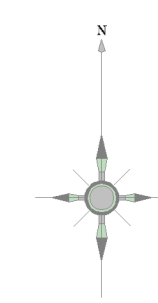


参考図となります(実測図ではありません)。  
 現地の状況と異なる場合がありますので、必ず現地の確認を行ってください。





7-12	7-13	7-14
7-17	7-18	7-19
7-22	7-23	7-24



記号	種別
—	幹線管
—	支線管
- - -	圧送管
- - -	側溝管
○	0号マンホール
◎	横円マンホール
○	1号マンホール
○	2号マンホール
○	3号マンホール
○	4号マンホール
○	5号マンホール
○	6号マンホール
○	特1号マンホール
○	特2号マンホール
○	特3号マンホール
○	特4号マンホール
○	特5号マンホール
○	特6号マンホール
○	特7号マンホール
○	小口径マンホール
○	正・長方形マンホール
○	高てし型マンホール
○	特殊マンホール
○	ランプホール
+	伏せ蓋し
+	管止め
+	副管
○	汚水樹
○	特殊樹
○	集水樹
○	取付け管

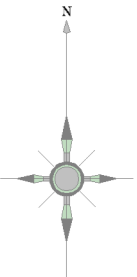
マンホール地盤高	マンホール地盤高
一六九三〇	一六二二〇
管種	管径
HP 450	16.00
勾配	7.0%
区間距離	16.00
オフセット	オフセット
↑土流底高	↑土流底高
↓樹の追加距離	↓樹の追加距離
↑下流管底高	↑下流管底高



参考図となります（実測図ではありません）  
 現地の状況と異なる場合がありますので、必ず現地の確認を行ってください。

埼玉県富士見市役所

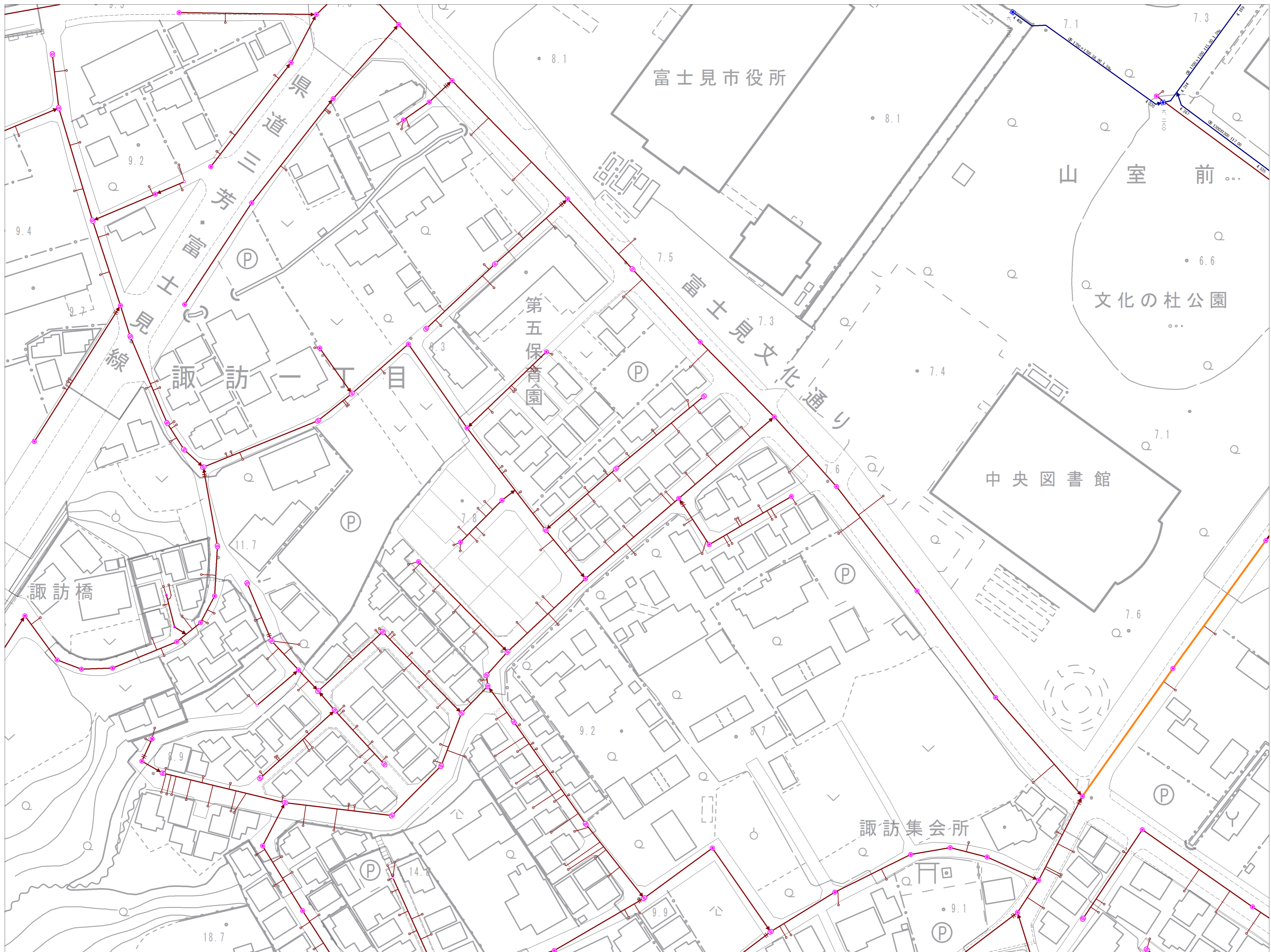
7-16	7-17	7-18
7-21	7-22	7-23
10-1	10-2	10-3



記号	種別
	幹線管
	支線管
	圧送管
	側溝管
	0号マンホール
	横円マンホール
	1号マンホール
	2号マンホール
	3号マンホール
	4号マンホール
	5号マンホール
	6号マンホール
	特1号マンホール
	特2号マンホール
	特3号マンホール
	特4号マンホール
	特5号マンホール
	特6号マンホール
	特7号マンホール
	小口径マンホール
	正・長方形マンホール
	覆土マンホール
	高てし埋蓋マンホール
	特殊マンホール
	ランプマンホール
	伏せ蓋し
	管止め
	副管
	汚水樹
	特殊樹
	集水樹
	取付け管

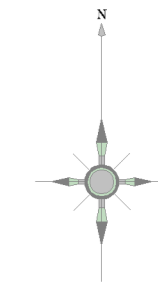
マンホール地盤高	16.210	マンホール地盤高	11.828
管種	HP 450	管径	16.00
管径	16.00	勾配	7.0%
区間距離	16.00	管底高	11.881
管底高	11.881	管頂高	11.828
オフセット	5.0	オフセット	5.0
樹の追加距離		樹の追加距離	

埼玉県富士見市役所



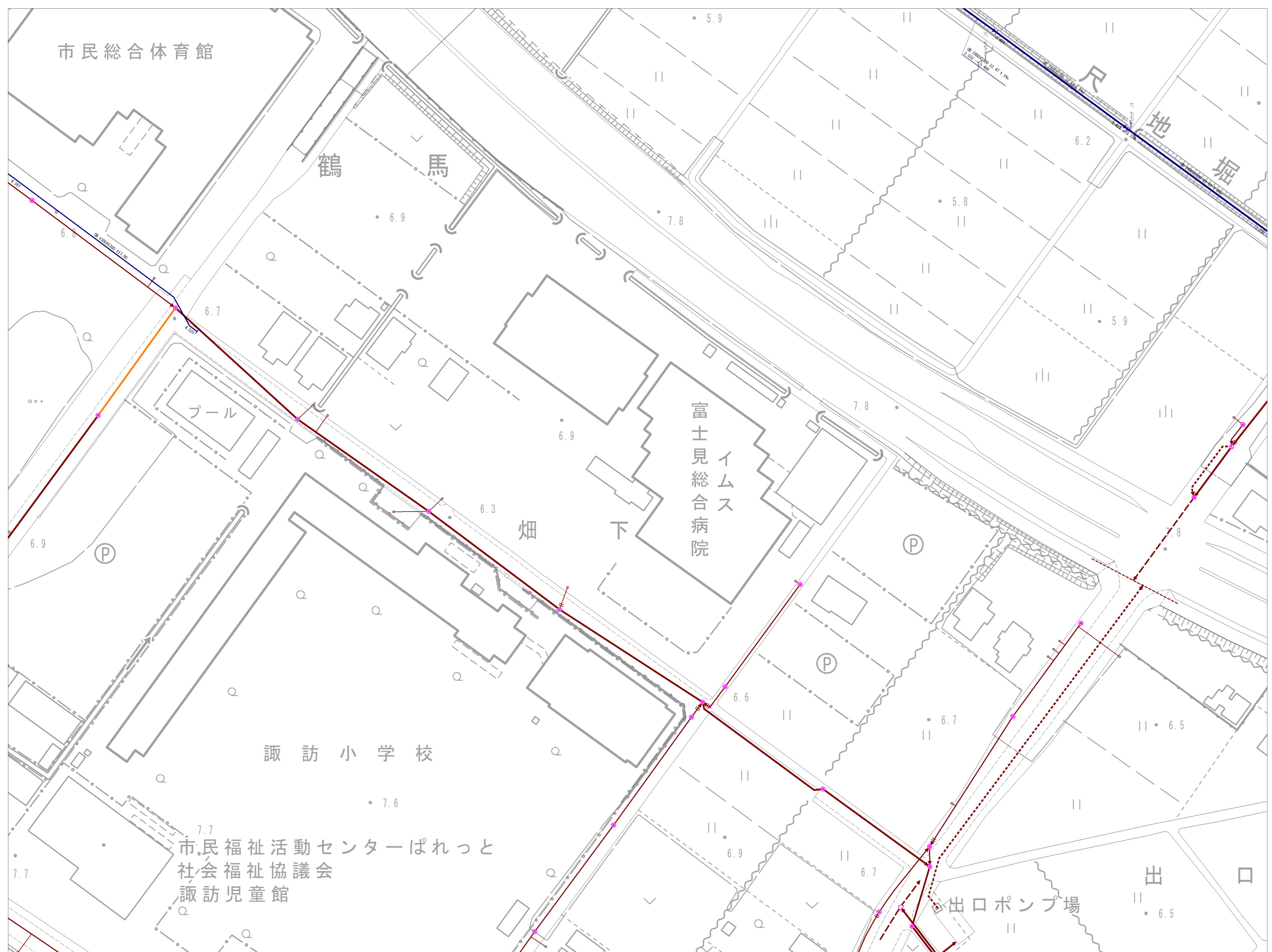
参考図となります(実測図ではありません)  
 現地の状況と異なる場合がありますので、必ず現地の確認を行ってください。

7-17	7-18	7-19
7-22	7-23	7-24
10-2	10-3	10-4



記号	種別
	幹線管径φ
	支線管径φ
	圧送管
	倒流管径φ
	0号マンホール
	横円マンホール
	1号マンホール
	2号マンホール
	3号マンホール
	4号マンホール
	5号マンホール
	6号マンホール
	特1号マンホール
	特2号マンホール
	特3号マンホール
	特4号マンホール
	特5号マンホール
	特6号マンホール
	特7号マンホール
	小口径マンホール
	正・長方形径φ
	用マンホール
	特殊マンホール
	ランブホール
	伏せ蓋し
	管止め
	副管
	汚水検
	特殊検
	集水検
	取付け管

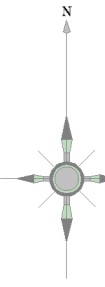
マンホール地盤高	16.930	管径	φ450	区間距離	16.00	勾配	7.0%	マンホール地盤高	11.828
オフセット	↑	管底高	11.881	樹の追加距離	5.0	樹の追加距離	5.0	管底高	11.828
オフセット	↓	管底高	11.881	樹の追加距離	5.0	樹の追加距離	5.0	管底高	11.828



参考図となります(実測図ではありません)。  
 現地の状況と異なる場合がありますので、必ず現地の確認を行ってください。

埼玉県富士見市役所

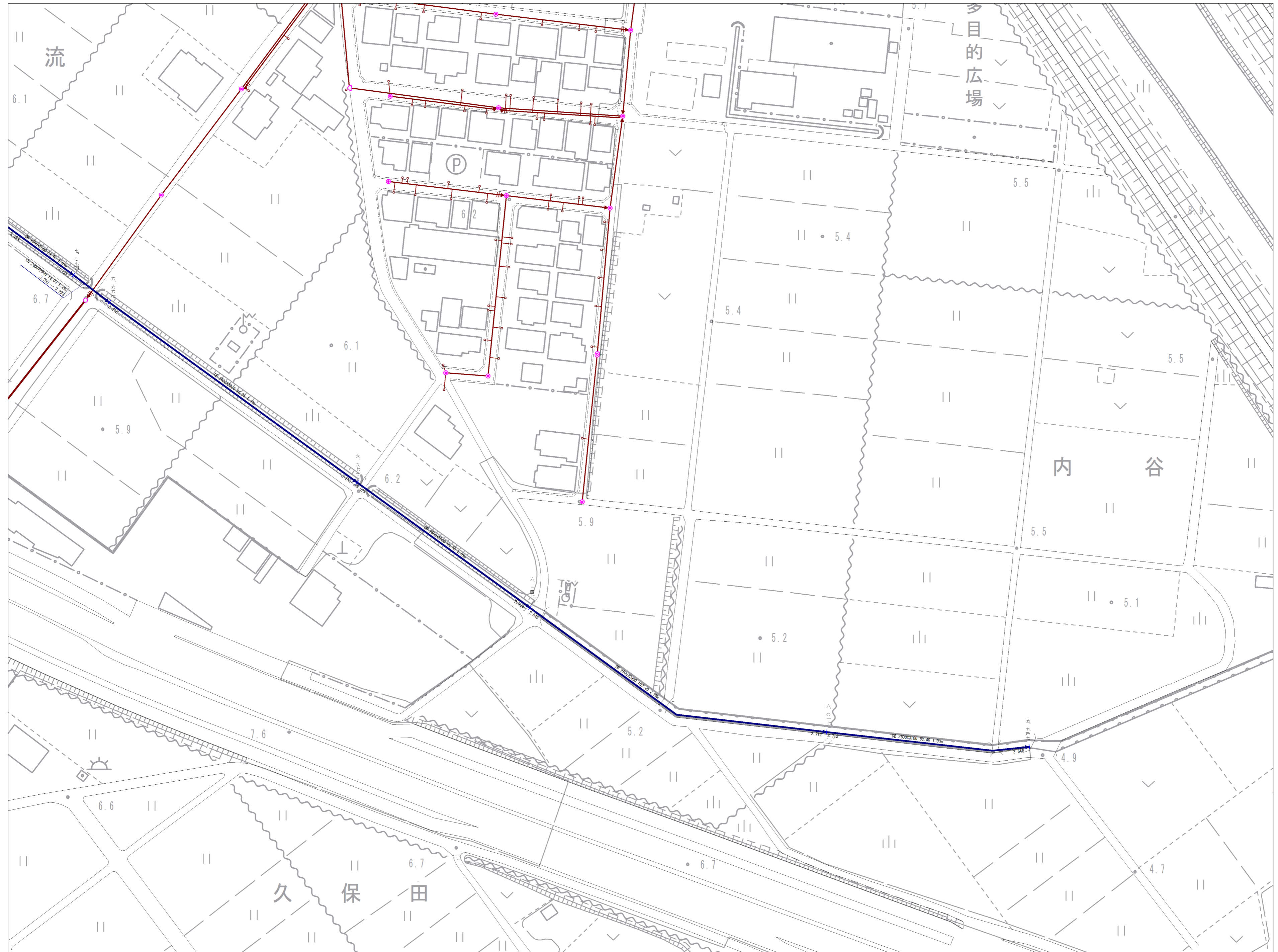
7-18	7-19	7-20
7-23	7-24	7-25
10-3	10-4	10-5



記号	種別
	幹線管
	支線管
	圧送管
	側溝管
	0号マンホール
	横円マンホール
	1号マンホール
	2号マンホール
	3号マンホール
	4号マンホール
	5号マンホール
	6号マンホール
	特1号マンホール
	特2号マンホール
	特3号マンホール
	特4号マンホール
	特5号マンホール
	特6号マンホール
	特7号マンホール
	小口径マンホール
	正・長方形
	用マンホール
	高てし用マンホール
	特殊マンホール
	ランプホール
	伏せ蓋し
	管止め
	副管
	汚水機
	特殊機
	集水機
	取付け管

マンホール地盤高	マンホール地盤高
一六九三〇	一六二二〇
管種	管種
管径	管径
HP 450	HP 450
16.00	16.00
7.0%	7.0%
勾配	勾配
区間距離	区間距離
11.881	11.828
オフセット	オフセット
↑上流底高	↑下流底高
↓	↓
樹の追加距離	樹の追加距離

埼玉県富士見市役所



参考図となります(実測図ではありません)  
 現地の状況と異なる場合がありますので、必ず現地の確認を行ってください。