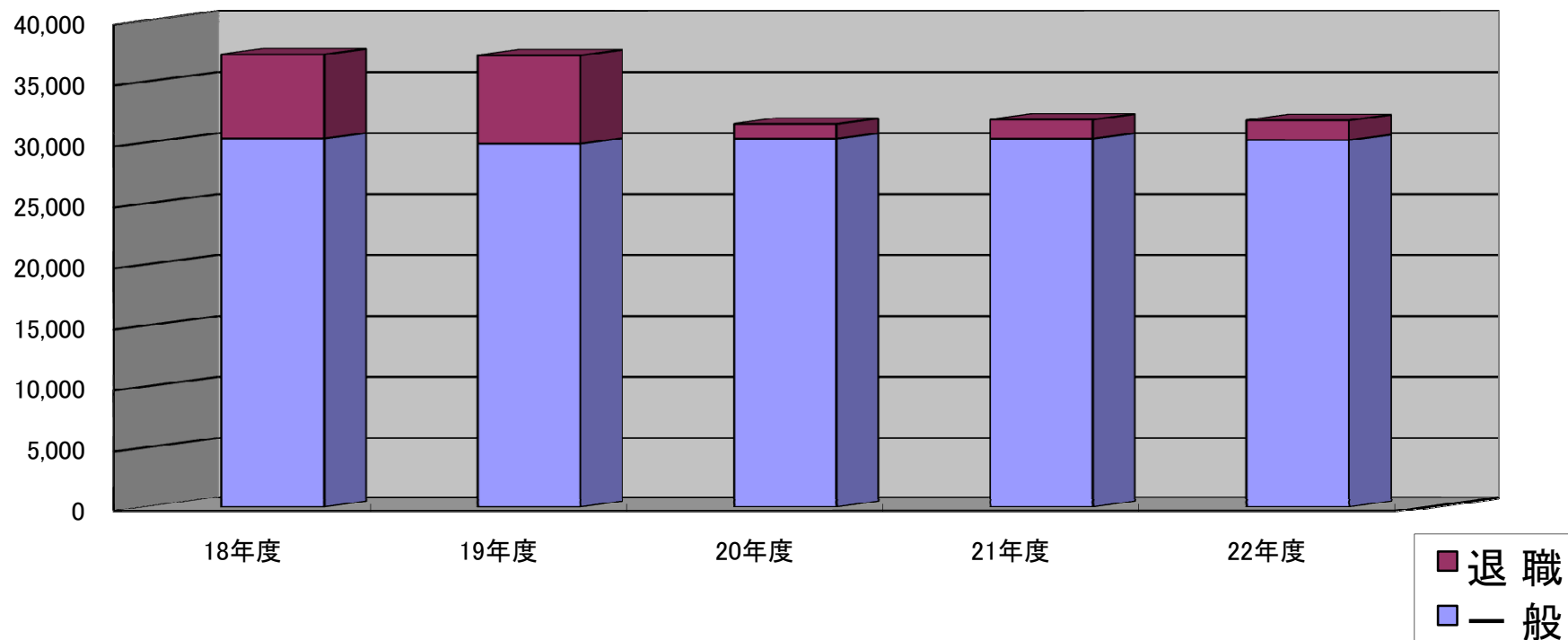


人

富士見市国保被保険者数の推移



(年度の平均値)

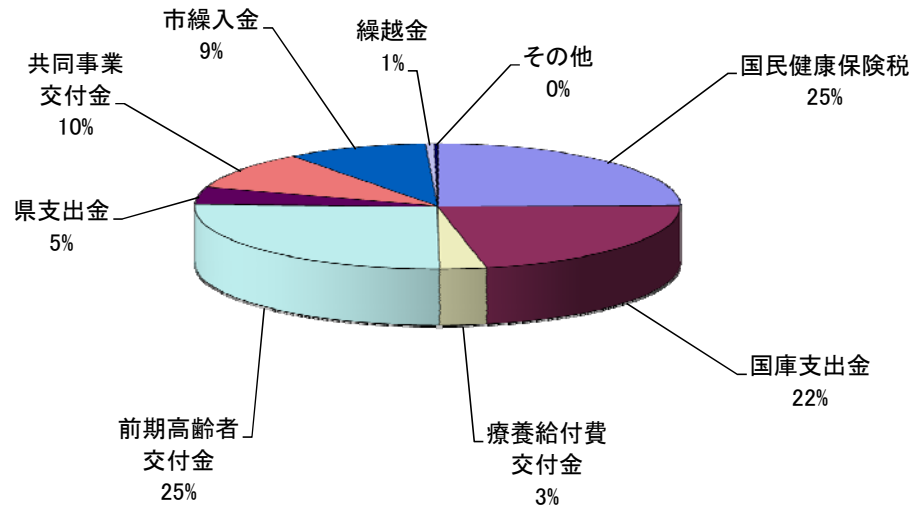
	一般		退職		計		世帯		
	人数	前年比	人数	前年比	人数	前年比	世帯数	前年比	世帯当り人数
18年度	30,345	97.56%	6,882	109.46%	37,227	99.56%	19,820	101.00%	1.88
19年度	29,917	98.59%	7,235	105.13%	37,152	99.80%	19,987	100.84%	1.86
20年度	30,329	101.38%	1,211	16.74%	31,540	84.89%	17,519	87.65%	1.80
21年度	30,331	100.01%	1,552	128.16%	31,883	101.09%	17,890	102.12%	1.78
22年度	30,210	99.60%	1,617	104.19%	31,827	99.82%	17,979	100.50%	1.77

※ 平成19年度以前の一般被保険者数は、老人保健該当者を含みます。

※ 75歳以上の被保険者が後期高齢者医療制度の移行したことにより平成20年度は人数・世帯数ともに減少しています。

平成22年度 富士見市国民健康保険特別会計決算状況(見込)

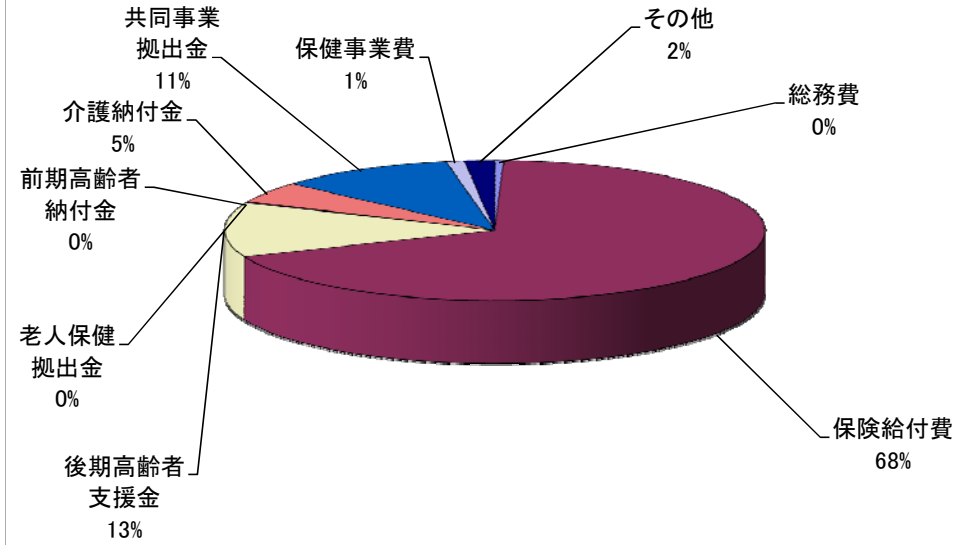
歳入



(単位:千円)

国民健康保険税	国庫支出金	療養給付費交付金	前期高齢者交付金	県支出金	共同事業交付金	市繰入金	繰越金	その他	合計
2,587,284	2,295,925	326,652	2,666,270	476,107	1,022,306	981,112	63,123	22,530	10,441,309

歳出



(単位:千円)

総務費	保険給付費	後期高齢者支援金	前期高齢者納付金	老人保健拠出金	介護納付金	共同事業拠出金	保健事業費	その他	合計
55,461	7,096,558	1,305,416	2,244	24,197	504,786	1,100,550	114,866	187,234	10,391,312