

諮問第 2 号

平成 2 1 年度富士見市国民健康保険特別会計（事業勘定）歳入歳出  
決算について

平成 2 2 年 8 月 1 1 日提出

富士見市長 星 野 信 吾

諮問理由

平成 2 1 年度富士見市国民健康保険特別会計（事業勘定）歳入歳出  
決算について諮問するものです。

## 富士見市国民健康保険の概要

		単位	平成19年度	増減率	平成20年度	増減率	平成21年度	増減率		
国保加入状況	市の総世帯数(年度末)	世帯	44,252	1.73%	44,978	1.64%	45,924	2.10%		
	国保加入世帯(年度末)	世帯	19,985	0.87%	17,581	-12.03%	17,848	1.52%		
	世帯加入率	%	45.16	-0.38	39.09	-6.07	38.86	-0.23		
	市の総人口(年度末)	人	105,578	0.59%	105,989	0.39%	107,001	0.95%		
	国保被保険者数(年度末)	人	36,994	-0.22%	31,564	-14.68%	31,709	0.46%		
	被保険者加入率	%	35.04	-0.28	29.78	-5.26	29.63	-0.15		
経理状況	収入総額	千円	9,931,713	8.34%	10,005,662	0.74%	10,191,783	1.86%		
	支出総額	千円	9,776,096	8.67%	9,736,798	-0.40%	10,128,660	4.02%		
	実質収支	千円	155,617	-9.00%	268,864	72.77%	63,123	-76.52%		
	単年度収支 ※1	千円	-787,613	25.79%	-394,740	-49.88%	-449,563	13.89%		
	繰越金	千円	171,010	-45.85%	155,617	-9.00%	268,864	72.77%		
	一般会計繰入金その他分	千円	772,220	60.44%	507,987	-34.22%	243,822	-52.00%		
税率等	医療保険分	所得割	%	7.9	0.00%	5.9	-25.32%	5.9	0.00%	
		資産割	%	33.0	-	33.0	0.00%	33.0	0.00%	
		均等割	円	14,000	0.00%	11,000	-21.43%	11,000	0.00%	
		平等割	円	16,000	0.00%	16,000	0.00%	16,000	0.00%	
		限度額	千円	530	0.00%	470	-11.32%	470	0.00%	
	後期支援分	所得割	%	-	-	2.1	-	2.1	0.00%	
		均等割	円	-	-	6,000	-	6,000	0.00%	
		限度額	千円	-	-	120	-	120	0.00%	
	介護保険分	所得割	%	1.0	-	1.0	0.00%	1.0	0.00%	
		均等割	円	9,600	0.00%	9,600	0.00%	9,600	0.00%	
		限度額	千円	80	0.00%	90	12.50%	90	0.00%	
	国保税の状況	医療保険分(現年課税分)	調定額	千円	3,043,676	0.57%	2,137,207	-29.78%	2,123,803	-0.63%
			1人当り※2	円	81,925	0.77%	67,762	-17.29%	66,612	-1.70%
			収納額	千円	2,766,945	0.14%	1,900,863	-31.30%	1,876,403	-1.29%
			収入率	%	90.91	-0.38	88.94	-1.97	88.35	-0.59
後期支援分		調定額	千円	-	-	623,151	-	624,639	0.24%	
		1人当り※3	円	-	-	19,757	-	19,592	-0.84%	
		収納額	千円	-	-	554,166	-	545,132	-1.63%	
		収入率	%	-	-	88.93	-	87.27	-1.87%	
介護保険分(現年課税分)		調定額	千円	206,842	-3.01%	203,738	-1.50%	200,449	-1.61%	
		1人当り※4	円	18,470	0.23%	18,812	1.85%	18,586	-1.20%	
		収納額	千円	186,500	-3.67%	182,086	-2.37%	171,094	-6.04%	
		収入率	%	90.17	-0.62	89.37	-0.80	85.36	-4.01	
現年課税分計		調定額	千円	3,250,518	0.33%	2,964,096	-8.81%	2,948,891	-0.51%	
		1人当り※5	円	87,492	0.53%	93,979	7.41%	92,491	-1.58%	
		収納額	千円	2,953,445	-0.11%	2,637,115	-10.71%	2,592,629	-1.69%	
	収入率	%	90.86	-0.40	88.97	-1.89	87.92	-1.05		
短期被保険者証交付状況	世帯	1,688	36.02%	1,700	0.71%	1,866	9.76%			
資格証明書交付状況	世帯	68	15.25%	50	-26.47%	32	-36.00%			
軽減・減免状況	6割軽減	世帯	5,247	12.67%	3,772	-28.11%	4,038	7.05%		
		千円	121,909	21.68%	72,267	-40.72%	101,532	40.50%		
	4割軽減	世帯	601	2.74%	529	-11.98%	541	2.27%		
		千円	14,288	12.50%	9,282	-35.04%	12,952	39.54%		
	計	世帯	5,848	11.56%	4,301	-26.45%	4,579	6.46%		
		千円	136,197	20.64%	81,549	-40.12%	114,484	40.39%		
	減免	世帯	3	200.00%	36	1100.00%	53	47.22%		
	円	32,000	18.52%	571,100	1684.69%	913,000	59.87%			

※1 単年度収支＝実質収支－（繰越金＋一般会計繰入金その他分）

※2 医療保険分1人当り調定額＝調定額÷全被保険者（年度平均）

※3 後期支援分1人当り調定額＝調定額÷全被保険者（年度平均）

※4 介護保険分1人当り調定額＝調定額÷介護保険第2号被保険者（年度平均）

※5 現年課税分計1人当り調定額＝調定額÷全被保険者（年度平均）

		単位	平成19年度	増減率	平成20年度	増減率	平成21年度	増減率		
給付の状況	療養給付費等費用額 ※6	一般分	千円	4,988,751	3.57%	7,446,551	49.27%	7,905,229	6.16%	
		1人当り※7	円	203,142	4.94%	249,182	22.66%	260,684	4.62%	
		退職者分	千円	2,703,480	12.86%	627,332	-76.80%	495,541	-21.01%	
		1人当り※8	円	373,770	6.72%	374,527	0.20%	320,531	-14.42%	
		計	千円	7,692,231	6.65%	8,073,883	4.96%	8,400,770	4.05%	
	1人当り※9	円	241,963	6.43%	255,835	5.73%	263,587	3.03%		
	高額療養費	支払額	千円	507,145	3.08%	607,367	19.76%	672,245	10.68%	
		件数	件	7,615	12.92%	11,477	50.72%	12,254	6.77%	
	出産育児一時金	支払額	千円	67,550	24.52%	49,110	-27.30%	61,839	25.92%	
		件数	件	193	14.88%	139	-27.98%	156	12.23%	
葬祭費	支払額	千円	23,450	-27.29%	10,500	-55.22%	8,800	-16.19%		
	件数	件	469	12.47%	210	-55.22%	176	-16.19%		
後期高齢者支援金	総額	千円	-	-	1,205,705	-	1,364,351	13.16%		
	1人当り※10	円	-	-	38,205	-	42,809	12.05%		
老人保健拠出金	総額	千円	1,786,347	-4.78%	203,413	-88.61%	40,641	-80.02%		
	1人当り	円	332,839	-2.20%	-	-	-	-		
介護納付金	総額	千円	558,394	-7.59%	490,009	-12.25%	477,988	-2.45%		
	1人当り※11	円	49,861	-4.52%	45,246	-9.26%	44,320	-2.05%		
保健事業	特定健康診査	支払額	円	-	-	74,636,775	-	74,117,569	-0.70%	
		件数	件	-	-	7,857	-	7,768	-1.13%	
	人間ドック補助	支払額	円	8,339,000	29.71%	9,199,800	10.32%	19,448,700	111.40%	
		件数	件	310	29.71%	342	10.32%	723	111.40%	
	保養施設	第1・2種 (宿泊施設)	支払額	円	1,446,000	-45.78%	1,217,000	-15.84%	1,538,000	26.38%
			件数	件	725	-46.49%	614	-15.31%	776	26.38%
		第3種 (ラドンセンター等)	支払額	円	170,100	-7.05%	127,200	-25.22%	336,900	164.86%
			件数	件	567	-7.05%	424	-25.22%	1,123	164.86%

※6 「療養給付費等費用額」とは、療養給付費と、療養費、移送費の費用額(10割)を合計したものです

※7 療養給付費等1人当り費用額(一般分) = 費用額 ÷ 一般被保険者数(3~2月 年度平均)

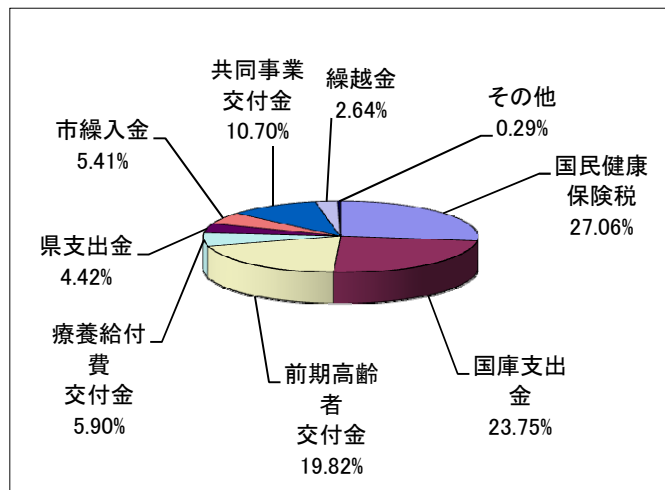
※8 療養給付費等1人当り費用額(退職者分) = 費用額 ÷ 退職被保険者数(3~2月 年度平均)

※9 療養給付費等1人当り費用額(計) = 費用額 ÷ 一般 + 退職被保険者数(3~2月 年度平均)

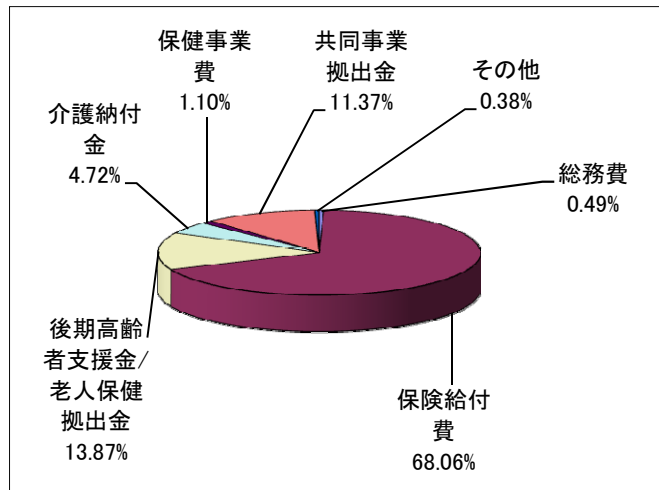
※10 後期高齢者支援金1人当り額 = 基準額 × 概算対象者数

※11 介護納付金1人当り額 = 総額 ÷ 介護保険第2号被保険者数(年度平均)

## 平成21年度 国民健康保険特別会計決算状況グラフ



<歳入>



<歳出>

平成21年度 富士見市国民健康保険特別会計（事業勘定）歳入歳出決算資料

歳入

(単位：円)

款	項	目	節	21年度 予算現額	決算額	差額	予算現額に 対する決算率	20年度 決算額	対前年比	説明及び算出基礎	構成比率	
1	国民健康保険税			2,777,562,000	2,758,294,269	△ 19,267,731	99.31%	2,814,048,954	98.02%	(単位：円) (単位：円) 平成21年度 平成20年度 対前年比	27.07%	
	1	国民健康保険税		2,777,562,000	2,758,294,269	△ 19,267,731	99.31%	2,814,048,954	98.02%	(現年課税分) 賦課調定額 収納額 収納率 収納率		
		1	一般被保険者国民健康保険税	2,577,507,000	2,553,246,954	△ 24,260,046	99.06%	2,657,820,725	96.07%	医療現年分(一般) 1,987,707,183 1,744,211,543 87.75% 88.56% -0.81%		
			1	医療現年度分	1,741,541,000	1,744,211,543	2,670,543	100.15%	1,802,386,330	96.77%	医療費現年分(退職) 136,095,717 132,192,179 97.13% 96.52% 0.61%	
			2	後期支援現年度分	505,200,000	506,607,254	1,407,254	100.28%	525,662,481	96.38%	後期現年分(一般) 584,730,393 506,607,254 86.64% 88.56% -1.92%	
			3	介護現年度分	146,097,000	143,552,390	△ 2,544,610	98.26%	160,720,710	89.32%	後期現年分(退職) 39,908,707 38,524,982 96.53% 96.31% 0.22%	
			4	医療滞繰分	161,292,000	138,899,005	△ 22,392,995	86.12%	157,307,254	88.30%	介護現年分(一般) 171,895,049 143,552,390 83.51% 88.56% -5.05%	
			5	後期滞繰分	10,476,000	8,927,120	△ 1,548,880	85.21%			介護現年分(退職) 28,553,451 27,541,742 96.46% 95.98% 0.48%	
			6	介護滞繰分	12,901,000	11,049,642	△ 1,851,358	85.65%	11,743,950	94.09%		
		2	退職被保険者等国民健康保険税	200,055,000	205,047,315	4,992,315	102.50%	156,228,229	131.25%	(滞納繰越分) * 収納率は、還付未済額を除いた後の数値で計算したものです。		
			1	医療現年度分	130,296,000	132,192,179	1,896,179	101.46%	98,476,876	134.24%	医療滞繰分(一般) 1,027,772,321 138,899,005 13.51% 15.38% -1.87%	
			2	後期支援現年度分	37,299,000	38,524,982	1,225,982	103.29%	28,503,442	135.16%	介護滞繰分(一般) 81,760,958 11,049,642 13.51% 15.05% -1.54%	
			3	介護現年度分	26,086,000	27,541,742	1,455,742	105.58%	21,365,551	128.91%	後期滞繰分(一般) 66,055,527 8,927,120 13.51% 0.00% 13.51%	
			4	医療滞繰分	5,623,000	5,906,352	283,352	105.04%	7,208,091	81.94%	医療滞繰分(退職) 28,072,940 5,906,352 21.04% 21.33% -0.29%	
			5	後期滞繰分	104,000	253,547	149,547	243.80%			介護滞繰分(退職) 2,755,023 628,513 22.81% 24.64% -1.83%	
			6	介護滞繰分	647,000	628,513	△ 18,487	97.14%	674,269	93.21%	後期滞繰分(退職) 1,091,850 253,547 23.22% 0.00% 23.22%	
2	国庫支出金			2,426,452,000	2,420,668,631	△ 5,783,369	99.76%	2,195,812,789	110.24%		23.75%	
	1	国庫負担金		2,111,024,000	2,105,739,291	△ 5,284,709	99.75%	1,999,653,209	105.31%	(現年度)療養給付費国庫負担金①+②+③+④ 2,031,464,187 円		
		1	療養給付費等負担金	2,031,466,000	2,031,464,187	△ 1,813	100.00%	1,942,674,333	104.57%	①療養給付費分 1,410,412,362 円		
			1	現年度分	2,031,465,000	2,031,464,187	△ 813	100.00%	1,930,781,442	105.21%	(一般被保険者保険給付費-地方単独波及分-保険基盤安定繰入金の1/2+前期高齢者納付金-前期高齢者交付金-退職被保険者相当分調整対象基準額)×34%×調整率0.99200769	
			2	過年度分	1,000	0	△ 1,000	0.00%	11,892,891	0.00%		
										②老人保健拠出金分 16,677,829 円 (概算医療費拠出金-退職被保険者拠出金相当額)×34%×調整率1.01920030		
										③介護納付金分 477,988,000円(納付金額)×34% 162,515,920 円		
										④後期高齢者支援金分 (概算支援金額-退職被保険者相当額)×34% 441,858,076 円 後期高齢者支援分 (1,363,071,549-64,334,659)×34% 441,570,542 円 病床転換支援分 (1,093,968-248,280)×34%×調整率1.0000022 287,534 円		
		2	高額医療費共同事業負担金	60,082,000	56,868,104	△ 3,213,896	94.65%	44,317,876	128.32%	国庫負担の対象となる標準高額医療費共同事業拠出金の額の4分の1に相当する額		
			1	高額医療費共同事業負担金	60,082,000	56,868,104	△ 3,213,896	94.65%	44,317,876	128.32%	227,472,416円×1/4= 56,868,104円	
		3	特定健康診査等負担金	19,476,000	17,407,000	△ 2,069,000	89.38%	12,661,000	137.49%	特定健康診査等負担金 15,373,000円		
			1	現年度分	19,476,000	15,373,000	△ 4,103,000	78.93%	12,661,000	121.42%	特定健康診査・保健指導負担金(平成20年度分) 2,034,000円	
			2	過年度分	0	2,034,000	2,034,000	0.00%	0	0.00%		
	2	国庫補助金		315,428,000	314,929,340	△ 498,660	99.84%	196,159,580	160.55%			
		1	財政調整交付金	304,743,000	304,743,000	0	100.00%	195,609,000	155.79%	特別調整交付金 61,213,000円(特別事情60,000千円、保健事業578千円、エイズ予防386千円、特別徴収等219千円、後発医薬品30千円)		
			1	特別調整交付金	61,213,000	61,213,000	0	100.00%	51,226,000	119.50%		
			2	普通調整交付金	243,530,000	243,530,000	0	100.00%	144,383,000	168.67%	普通調整交付金 243,530,000円(各市町村間における被保険者数や所得水準などによる保険財政力の格差を調整するために交付。)	

款	項	目	節	21年度 予算現額	決算額	差額	予算現額に 対する決算率	20年度 決算額	対前年比	説明及び算出基礎	構成比率
		2	介護従事者処遇改善臨時特例交付金	7,971,000	7,971,492	492	100.01%	—		平成21年度交付金総額×市町村介護納付金(3力年平均)÷都道府県介護納付金(3力年平均)  20,000円 × 75件 = 1,500,000円  高齢受給者証再交付事業(3月発送の郵送費・チラシ等印刷に対する補助)	
			1介護従事者処遇改善臨時特例交付金	7,971,000	7,971,492	492	100.01%	—			
		3	出産育児一時金補助金	2,000,000	1,500,000	△ 500,000	75.00%	—			
			1 出産育児一時金補助金	2,000,000	1,500,000	△ 500,000	75.00%	—			
		4	高齢者医療制度円滑	714,000	714,848	848	100.12%	550,580	129.84%		
			3 高齢者医療制度円滑	714,000	714,848	848	100.12%	550,580	129.84%		
3	療養給付費交付金			601,343,000	601,343,000	0	100.00%	628,700,000	95.65%	* 退職被保険者等に係る医療費に対して交付される 交付決定額(現年分) 601,343,000 円	5.90%
	1	療養給付費交付金		601,343,000	601,343,000	0	100.00%	628,700,000	95.65%	(本年度拠出対象額+退職被保険者老健拠出金相当額+退職被保険者調整対象基準額の合計)×調整増減率 決定額 (442,439,410円 - 7,579,392 + 137,848,132) × 1.05 = 601,343,000円 ①	
		1	療養給付費交付金	601,343,000	601,343,000	0	100.00%	628,700,000	95.65%	※参考 実績 385,687,852円 - 7,579,392 + 137,848,132 = 515,956,592円 ②	
			1療養給付費交付金							※ 精算による21年度の還付予定額 = △85,386,408円 (② - ①)	
4	前期高齢者交付金			2,021,472,000	2,020,117,303	△ 1,354,697	99.93%	1,835,873,575	110.04%	前期高齢者交付金(20年度より新たに設けられた交付金)	19.82%
	1	前期高齢者交付金		2,021,472,000	2,020,117,303	△ 1,354,697	99.93%	1,835,873,575	110.04%	前期高齢者(65~74歳の被保険者)にかかる医療費の見込等に応じて交付される。	
		1	前期高齢者交付金	2,021,472,000	2,020,117,303	△ 1,354,697	99.93%	1,835,873,575	110.04%	調整対象給付費額+前期高齢者に係る後期高齢者支援金の額-調整対象基準額	
			現年度分	2,021,472,000	2,020,117,303	△ 1,354,697	99.93%	1,835,873,575	110.04%	3,156,908,436円+419,659,855円-1,556,450,988円=2,020,117,303円	
5	県支出金			461,159,000	450,307,104	△ 10,851,896	97.65%	426,221,876	105.65%		4.42%
	1	県負担金		79,558,000	74,275,104	△ 5,282,896	93.36%	56,978,876	130.36%		
		1	高額医療費共同負担金	60,082,000	56,868,104	△ 3,213,896	94.65%	44,317,876	128.32%	高額医療費共同事業国庫負担金(国庫支出金と同額)	
			1 高額医療費共同負担金	60,082,000	56,868,104	△ 3,213,896	94.65%	44,317,876	128.32%	227,472,416円 × 1/4 = 56,868,104円	
		2	特定健康診査等負担金	19,476,000	17,407,000	△ 2,069,000	89.38%	12,661,000	137.49%		
			1 現年度分	19,476,000	15,373,000	△ 4,103,000	78.93%	12,661,000	121.42%	特定健康診査等負担金(国庫支出金と同額) 15,373,000円	
			2 過年度分	0	2,034,000	2,034,000	0.00%	—		特定健康診査・保健指導負担金(平成20年度分) 2,034,000円	
		1	県補助金	381,601,000	376,032,000	△ 5,569,000	98.54%	369,243,000	101.84%		
		1	都道府県財政調整交付金	381,501,000	376,032,000	△ 5,469,000	98.57%	369,238,000	101.84%		
			1 特別調整交付金	4,106,000	28,009,000	23,903,000	682.15%	19,630,000	142.68%	特別調整交付金 28,009,000円 国保事業の健全な運営を推進する事業等に対して交付。(医療費通知・人間ドック・保険証送付等)	
			2 普通調整交付金	377,395,000	348,023,000	△ 29,372,000	92.22%	349,608,000	99.55%	普通調整交付金 348,023,000円 療養給付費負担金の国庫補助率が6%(40→34)減少した部分の補填	
		2	国民健康保険事業補助金	100,000	0	△ 100,000	0.00%	5,000	0.00%		
			1 特別助成費補助金	100,000	0	△ 100,000	0.00%	5,000	0.00%		
6	共同事業交付金			1,090,731,000	1,090,730,102	△ 898	100.00%	1,082,762,107	100.74%		10.70%
	1	共同事業交付金		1,090,731,000	1,090,730,102	△ 898	100.00%	1,082,762,107	100.74%	高額医療費共同事業交付金、保険財政共同安定化事業交付金とも一般被保険者に係る前年度の1月から当該年度の12月診療分の高額療養費が対象となる。	
		1	高額医療費共同事業交付金	227,486,000	227,485,594	△ 406	100.00%	166,520,785	136.61%	・高額医療費共同事業交付金は医療費の80万円を超える部分の59%が交付される。	
			1 高額医療費共同事業交付金	227,486,000	227,485,594	△ 406	100.00%	166,520,785	136.61%		
		2	保険財政共同安定化事業交付金	863,245,000	863,244,508	△ 492	100.00%	916,241,322	94.22%	・保険財政共同安定化事業交付金は30万円を超える医療費の8万円から80万円までの部分の59%が交付される。	
			1 保険財政共同安定化	863,245,000	863,244,508	△ 492	100.00%	916,241,322	94.22%		
7	財産収入			83,000	44,233	△ 38,767	53.29%	68,871	64.23%		0.00%
	1	財産運用収入		83,000	44,233	△ 38,767	53.29%	68,871	64.23%		
		1	利子及び配当金	83,000	44,233	△ 38,767	53.29%	68,871	64.23%		
			1 利子及び配当金	83,000	44,233	△ 38,767	53.29%	68,871	64.23%	保険給付費支払基金の利子 44,233円	
8	繰入金			551,791,000	551,788,300	△ 2,700	100.00%	846,029,357	65.22%	繰入金 ①+②+③+④+⑤+⑥ 551,788,300 円	5.41%
	1	他会計繰入金		551,789,000	551,788,300	△ 700	100.00%	845,755,893	65.24%	1 保険基盤安定制度に伴う国・県・市負担金を繰入 (6割、4割軽減に伴うもの) 軽減分 92,018,280 円	
		1	一般会計繰入金	551,789,000	551,788,300	△ 700	100.00%	845,755,893	65.24%	保険者支援分 39,770,020 円	

款	項	目	節	21年度 予算現額	決算額	差額	予算現額に 対する決算率	20年度 決算額	対前年比	説明及び算出基礎	構成比率	
			1 保険基盤安定繰入金	131,789,000	131,788,300	△ 700	100.00%	121,704,463	108.29%	2 一般会計繰入 医療費不足分 地方単独事業(福祉医療)実施に伴う国庫補助減額分 (83,600千円×2/3)	合計	131,788,300 円 ①
			2 一般会計繰入金	243,822,000	243,822,000	0	100.00%	507,987,000	48.00%		218,822,000 円 ②	
			3 出産育児一時金繰入金	55,733,000	55,733,000	0	100.00%	45,500,000	122.49%		25,000,000 円 ③	
			4 事務費繰入金	79,700,000	79,700,000	0	100.00%	129,819,000	61.39%		55,733,000 円 ④	
			5 財政安定化支援事業	40,745,000	40,745,000	0	100.00%	40,745,430	100.00%		79,700,000 円 ⑤ 40,745,000 円 ⑥	
	2	基金繰入金		2,000	0	△ 2,000	0.00%	273,464	0.00%			
			1 保険給付費支払基金繰入金	1,000	0	△ 1,000	0.00%	0	0.00%			
			1 保険給付費支払基金繰入金	1,000	0	△ 1,000	0.00%	0	0.00%			
			2 高額医療費貸付基金繰入金	1,000	0	△ 1,000	0.00%	273,464	0.00%			
			1 高額医療費貸付基金繰入金	1,000	0	△ 1,000	0.00%	273,464	0.00%			
9	繰越金			268,864,000	268,864,244	244	100.00%	155,617,191	172.77%	* 前年度決算額からの繰越金	2.64%	
	1	繰越金		268,864,000	268,864,244	244	100.00%	155,617,191	172.77%			
		1	繰越金	268,864,000	268,864,244	244	100.00%	155,617,191	172.77%			
		1	繰越金	268,864,000	268,864,244	244	100.00%	155,617,191	172.77%			
10	諸収入			33,883,000	29,626,276	△ 4,256,724	87.44%	20,527,507	144.32%		0.29%	
	1	延滞金加算金及び過料		8,287,000	3,647,542	△ 4,639,458	44.02%	7,028,014	51.90%			
		1	一般被保険者延滞金	8,274,000	3,647,542	△ 4,626,458	44.08%	7,028,014	51.90%	* 現年分 286件 786,200円 *滞繰分 656件 2,861,342円		
		1	一般被保険者延滞金	8,274,000	3,647,542	△ 4,626,458	44.08%	7,028,014	51.90%			
		2	退職被保険者等延滞金	10,000	0	△ 10,000	0.00%	0	0.00%			
		1	退職被保険者等延滞金	10,000	0	△ 10,000	0.00%	0	0.00%			
		3	一般被保険者加算金	1,000	0	△ 1,000	0.00%	0	0.00%			
		1	一般被保険者加算金	1,000	0	△ 1,000	0.00%	0	0.00%			
		4	退職被保険者等加算金	1,000	0	△ 1,000	0.00%	0	0.00%			
		1	退職被保険者等加算金	1,000	0	△ 1,000	0.00%	0	0.00%			
		5	過料	1,000	0	△ 1,000	0.00%	0	0.00%			
		1	過料	1,000	0	△ 1,000	0.00%	0	0.00%			
	2	雑入		25,596,000	25,978,734	382,734	101.50%	13,499,493	192.44%			
		1	雑入	3,313,000	2,770,417	△ 542,583	83.62%	2,988,050	92.72%			
		1	雑入	1,000	0	△ 1,000	0.00%	0	0.00%			
		2	指定公費負担分	2,400,000	2,670,097	270,097	111.25%	2,335,970	114.30%	* 70～74歳の療養費1割分の指定公費負担分		
		3	特定健康診査納入金	912,000	100,320	△ 811,680	11.00%	652,080	15.38%	* 特定健康診査 介護保険生活機能評価分 22名×4,560円		
		2	返納金	4,820,000	5,528,255	708,255	114.69%	1,140,811	484.59%	* 国保資格喪失後の受診に対する返還金(134件分)		
		1	返納金	4,820,000	5,528,255	708,255	114.69%	1,140,811	484.59%			
		3	第三者納付金	17,463,000	17,680,062	217,062	101.24%	9,370,632	188.68%	* 交通事故等第三者行為に伴う納付金(33件)		
		1	第三者納付金	17,463,000	17,680,062	217,062	101.24%	9,370,632	188.68%			
	合	計		10,233,340,000	10,191,783,462	△ 41,556,538	99.59%	10,005,662,227	101.86%		100.00%	

歳出

(単位：円)

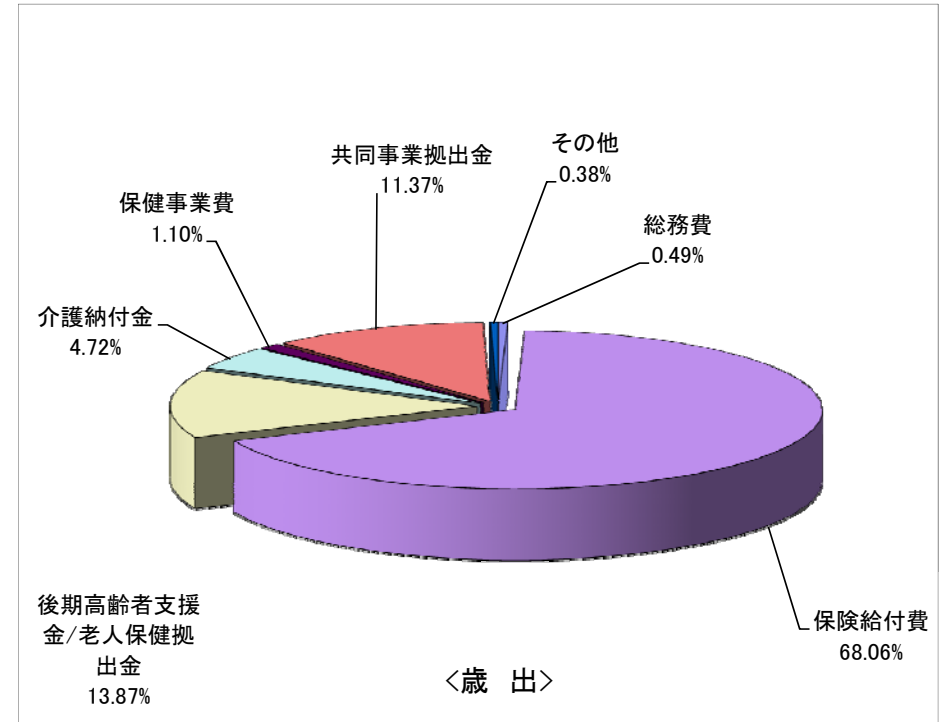
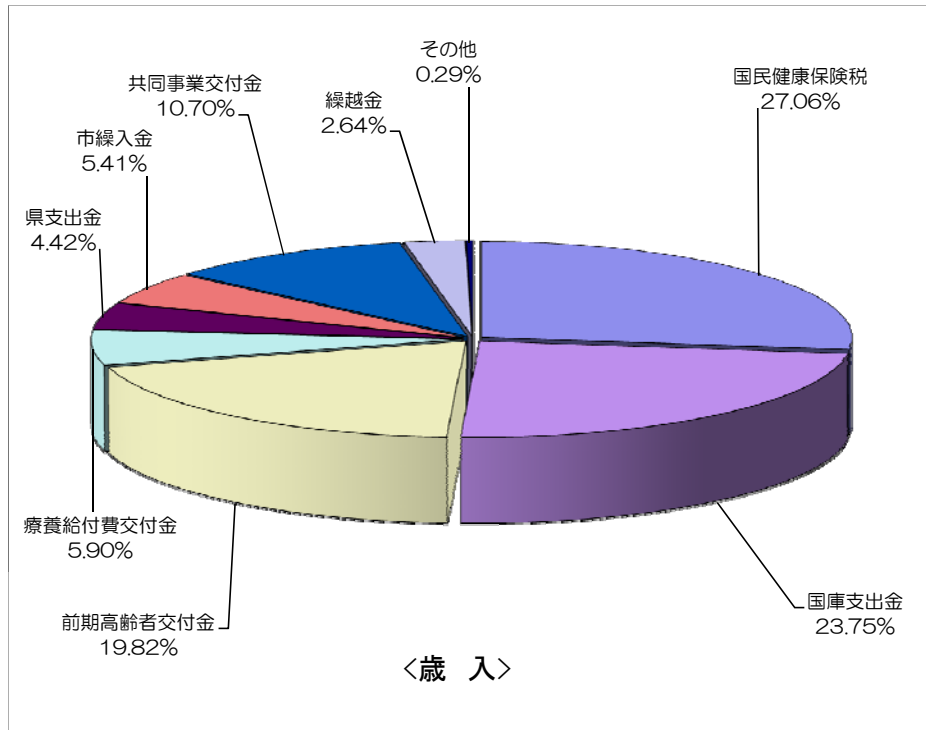
款	項	目	節	予算現額	決算額	差額	予算現額に対する決算率	前年度決算額	対前年比	説明及び算出基礎	構成比率
1	総務費			59,301,000	49,307,504	△ 9,993,496	83.15%	109,540,287	45.01%		0.49%
	1	総務管理費		44,828,000	39,346,269	△ 5,481,731	87.77%	100,212,927	39.26%	1 徴収嘱託員報酬 6人分 月額 40,100 円(月) = 2,887,200 円 " 徴収金割(現年分) 徴収月額 8,591,714 円×4% = 343,668 円 " 徴収金割(滞繰分) 徴収月額 14,061,290 円×6% = 843,677 円 計 4,074,545 円	
		1	一般管理費	43,150,000	37,685,669	△ 5,464,331	87.34%	98,545,777	38.24%		
			1 報酬	5,130,000	4,074,545	△ 1,055,455	79.43%	4,233,454	96.25%		
			5 災害補償費	0	0	0	0.00%	0			
			7 賃金	4,654,000	4,262,585	△ 391,415	91.59%	4,459,792	95.58%	7 臨時雇賃金(4名分) 月賃金計 3,999,730円 特別賃金 228,865円 通勤手当 33,990円	
			8 報償費	0	0	0		0			
			9 旅費	40,000	6,040	△ 33,960	15.10%	8,880	68.02%	9 普通旅費 6,040円	
			10 交際費	20,000	0	△ 20,000	0.00%	0	0.00%		
			11 需用費	1,994,088	1,652,443	△ 341,645	82.87%	1,380,757	119.68%	11 消耗品費 803,002円 印刷製本費 829,697円 燃料費 19,744円	
			12 役務費	8,710,912	8,156,230	△ 554,682	93.63%	7,726,878	105.56%	12 通信運搬費 7,925,000 円(保険証郵送代・切手・電話料等) 車検料 93,338円 折り込み手数料 118,912 円 自賠責保険料 18,980円	
			13 委託料	22,466,000	19,409,960	△ 3,056,040	86.40%	80,517,142	24.11%	13 レセプト点検委託 2,661,120円 無償貸与保守点検委託 119,700円 高齢受給者証封入封緘 141,003 円 共同電算事務委託 15,307,981円 保険証封入封緘委託 321,256円 滞納管理システム保守点検 183,750円 システム修正・移行委託 465,150円 システム保守点検委託 210,000円	
			14 使用料及び賃借料	112,000	111,066	△ 934	99.17%	214,874	51.69%	14 電算端末機器賃借料 111,066円	
			19 負担金及び交付金	14,000	4,000	△ 10,000	28.57%	4,000	100.00%	19 全国都市国保主管課長研究協議会負担金(1人×4,000円)	
			27 公課費	9,000	8,800	△ 200	97.78%	0	0.00%	自動車重量税	
		2	連合会負担金	1,678,000	1,660,600	△ 17,400	98.96%	1,667,150	99.61%		
			19 負担金及び交付金	1,678,000	1,660,600	△ 17,400	98.96%	1,667,150	99.61%	※被保険者20年1月から12月の平均被保険者数 19 埼玉県国保団体連合会負担金 平等割7万円+(被保険者割31,612人×50円)=1,650,600円 埼玉県国保団体連合会都市支部会負担金 10,000円	
2	徴税费			12,821,000	8,977,012	△ 3,843,988	70.02%	8,384,356	107.07%		
		1	賦課徴収費	8,728,000	5,915,322	△ 2,812,678	67.77%	5,553,521	106.51%		
			11 需用費	2,757,000	1,977,894	△ 779,106	71.74%	1,778,312	111.22%	11 印刷製本費 1,821,540 円(納税通知書、郵便振替用紙、口座振替申込用紙等) 消耗品費 156,354 円	
			12 役務費	5,290,000	3,528,460	△ 1,761,540	66.70%	3,309,954	106.60%	12 通信運搬費 2,892,545 円(納税通知書、口座振替通知書等) 振替手数料 635,915 円(郵便振替手数料 口座振替手数料)	
			13 委託料	681,000	408,968	△ 272,032	60.05%	465,255	87.90%	13 納税通知書ブックング	
		2	滞納処分費	4,093,000	3,061,690	△ 1,031,310	74.80%	2,830,835	108.16%		
			11 需用費	593,000	526,050	△ 66,950	88.71%	374,850	140.34%	11 印刷製本費(督促状 封筒)	
			12 役務費	3,500,000	2,535,640	△ 964,360	72.45%	2,455,985	103.24%	12 通信運搬費	

款	項	目	節	予算現額	決算額	差額	予算現額に対する決算率	前年度決算額	対前年比	説明及び算出基礎	構成比率
	3	運営協議会費		1,102,000	512,983	△ 589,017	46.55%	444,044	115.53%		
		1	運営協議会費	1,102,000	512,983	△ 589,017	46.55%	444,044	115.53%	1 運営協議会委員報酬 18名 定例会議等 年3回 (会長 9,200円・委員 7,600円) 316,400円 (国保協議会国保強化推進大会、都市支部西部地区国保運営協議会正副会長研修会、西部ブロック国保強化推進協議会、国保協議会総会)等出席委員報酬 44,400円	
			1 報酬	780,000	360,800	△ 419,200	46.26%	308,000	117.14%		
			9 旅費	20,000	0	△ 20,000	0.00%	2,740	0.00%		
			11 需用費	10,000	6,000	△ 4,000	60.00%	4,320	138.89%	11 食糧費 (国保運協の際のお茶代)	
			12 役務費	26,000	16,000	△ 10,000	61.54%	9,000	177.78%	12 通信運搬費(開催通知等に伴う切手代)	
			13 委託料	208,000	72,765	△ 135,235	34.98%	62,370	116.67%	13 会議録録音原稿委託	
			19 負担金及び交付金	58,000	57,418	△ 582	99.00%	57,614	99.66%	19 埼玉県国保協議会負担金 保険者割 10,000円 + (被保険者割(31,612人) × 1.5円 = 57,418円 ※被保険者20年1月から12月の平均被保険者数	
	4	趣旨普及費		550,000	471,240	△ 78,760	85.68%	498,960	94.44%		
		1	趣旨普及費	550,000	471,240	△ 78,760	85.68%	498,960	94.44%	11 消耗品費 (保険証更新時の小冊子「すぐわかる国保ハンドブック」 22,000冊 × 20.4円 × 1.05	
			11 需用費	550,000	471,240	△ 78,760	85.68%	498,960	94.44%		
2	保険給付費			6,926,745,510	6,893,926,845	△ 32,818,665	99.53%	6,577,289,266	104.81%		68.07%
	1	療養諸費		6,176,129,000	6,151,042,911	△ 25,086,089	99.59%	5,910,311,811	104.07%	※一般及び退職被保険者等の医療費等に対する保険者負担の額	
		1	一般被保険者療養給付費	5,666,621,000	5,661,355,341	△ 5,265,659	99.91%	5,325,739,652	106.30%		
			19 負担金及び交付金	5,666,621,000	5,661,355,341	△ 5,265,659	99.91%	5,325,739,652	106.30%	19 一般療養給付費保険者負担金	
		2	退職被保険者等療養給付費	358,424,000	340,780,026	△ 17,643,974	95.08%	439,008,621	77.62%		
			19 負担金及び交付金	358,424,000	340,780,026	△ 17,643,974	95.08%	439,008,621	77.62%	19 退職療養給付費保険者負担金	
		3	一般被保険者療養費	124,409,000	123,943,050	△ 465,950	99.63%	109,477,168	113.21%		
			19 負担金及び交付金	124,409,000	123,943,050	△ 465,950	99.63%	109,477,168	113.21%	19 一般療養費支給額(柔道)	
		4	退職被保険者等療養費	6,793,000	6,413,505	△ 379,495	94.41%	18,027,080	35.58%		
			19 負担金及び交付金	6,793,000	6,413,505	△ 379,495	94.41%	18,027,080	35.58%	19 退職療養費支給額(柔道)	
		5	審査支払手数料	19,882,000	18,550,989	△ 1,331,011	93.31%	18,059,290	102.72%		
			12 役務費	19,427,094	18,096,083	△ 1,331,011	93.15%	17,811,806	101.60%	12 診療報酬審査支払手数料 17,458,834円 レスプト電算処理システム手数料 637,249円	
			13 委託料	454,906	454,906	0	100.00%	247,484	183.81%	13 第三者行為損害賠償求償事務委託 ・件数割 1,600円 × 19件 = 30,400円 ・求償額割 16,980,240円 × 2.5% = 424,506円	
	2	高額療養費		678,768,000	672,244,714	△ 6,523,286	99.04%	607,367,455	110.68%		
		1	一般被保険者高額療養費	632,318,000	629,846,422	△ 2,471,578	99.61%	545,773,313	115.40%		
			19 負担金及び交付金	632,318,000	629,846,422	△ 2,471,578	99.61%	545,773,313	115.40%	19 一般高額療養費支給額	
		2	退職被保険者等高額療養費	46,448,000	42,398,292	△ 4,049,708	91.28%	61,594,142	68.83%		
			19 負担金及び交付金	46,448,000	42,398,292	△ 4,049,708	91.28%	61,594,142	68.83%	19 退職高額療養費支給額	
		3	一般被保険者高額介護合算療養費	1,000	0	△ 1,000	0.00%	0	0.00%		
			19 負担金及び交付金	1,000	0	△ 1,000	0.00%	0	0.00%		
		4	退職被保険者等高額介護合算療養費	1,000	0	△ 1,000	0.00%	0	0.00%		
			19 負担金及び交付金	1,000	0	△ 1,000	0.00%	0	0.00%		
	3	移送費		1,000,000	0	△ 1,000,000	0.00%	0	0.00%		
		1	一般被保険者移送費	500,000	0	△ 500,000	0.00%	0	0.00%		
			19 負担金及び交付金	500,000	0	△ 500,000	0.00%	0	0.00%		
		2	退職被保険者等移送費	500,000	0	△ 500,000	0.00%	0	0.00%		
			19 負担金及び交付金	500,000	0	△ 500,000	0.00%	0	0.00%		
	4	出産育児諸費		61,848,510	61,839,220	△ 9,290	99.98%	49,110,000	125.92%		
		2	出産育児一時金	61,848,510	61,839,220	△ 9,290	99.98%	49,110,000	125.92%	12 出産育児一時金支払い手数料	
			12 役務費	20,000	10,710	△ 9,290	53.55%	0	0.00%	19 出産育児一時金 156件 H21.1.1~H21.9.30の間に出産された方 380,000円(産科医療補償制度未加入 350,000円)	

款	項	目	節	予算現額	決算額	差額	予算現額に対する決算率	前年度決算額	対前年比	説明及び算出基礎	構成比率
			19 負担金及び交付金	61,828,510	61,828,510	0	100.00%	49,110,000	125.90%	H21.10.1～H23.3.31の間に出生された方 420,000円(産科医療補償制度未加入 390,000円)	
	5 葬祭諸費			9,000,000	8,800,000	△ 200,000	97.78%	10,500,000	83.81%		
		1 葬祭費		9,000,000	8,800,000	△ 200,000	97.78%	10,500,000	83.81%	19 1件 5万円 176件	
			19 負担金及び交付金	9,000,000	8,800,000	△ 200,000	97.78%	10,500,000	83.81%		
3 後期高齢者支援金				1,364,362,000	1,364,351,148	△ 10,852	100.00%	1,205,704,731	113.16%		13.47%
	1 後期高齢者支援金			1,364,362,000	1,364,351,148	△ 10,852	100.00%	1,205,704,731	113.16%	後期高齢者の医療費に対する保険者の支援金。	
		1 後期高齢者支援金		1,364,166,000	1,364,165,517	△ 483	100.00%	1,205,515,588	113.16%	加入者1人当り負担見込額×加入者見込数	
			19 負担金及び交付金	1,364,166,000	1,364,165,517	△ 483	100.00%	1,205,515,588	113.16%	19 ①後期高齢者支援金 43,323円×31,463人=1,363,071,549円 ②病床転換支援金 34.77円×31,463人=1,093,968円	
		2 後期高齢者関係事務費拠出金		196,000	185,631	△ 10,369	94.71%	189,143	98.14%		
			19 負担金及び交付金	196,000	185,631	△ 10,369	94.71%	189,143	98.14%	19 ①後期高齢者事務費拠出金 5.4円×31,463人=169,900円 ②病床転換支援金 0.5円×31,463人=15,731円	
4 前期高齢者納付金				4,485,000	3,879,387	△ 605,613	86.50%	1,623,486	238.95%		0.04%
	1 前期高齢者納付金			4,485,000	3,879,387	△ 605,613	86.50%	1,623,486	238.95%	加入者一人当りの算定基礎額×加入者数	
		1 前期高齢者納付金		4,311,000	3,712,634	△ 598,366	86.12%	1,450,104	256.03%		
			19 負担金及び交付金	4,311,000	3,712,634	△ 598,366	86.12%	1,450,104	256.03%	19 118円×31,463人=3,712,634円	
		2 前期高齢者事務費拠出金		174,000	166,753	△ 7,247	95.84%	173,382	96.18%		
			19 負担金及び交付金	174,000	166,753	△ 7,247	95.84%	173,382	96.18%	19 5.3円×31,463人=166,753円	
5 老人保健拠出金				40,641,000	40,640,702	△ 298	100.00%	203,413,299	19.98%		0.40%
	1 老人保健拠出金			40,641,000	40,640,702	△ 298	100.00%	203,413,299	19.98%	19 老人保健の医療に要する費用の保険者負担額	
		1 老人保健医療費拠出金		40,549,000	40,548,972	△ 28	100.00%	201,792,395	20.09%	19年度医療費精算分 40,548,972 円	
			19 負担金及び交付金	40,549,000	40,548,972	△ 28	100.00%	201,792,395	20.09%	事務費 91,730 円	
		2 老人保健事務費拠出金		92,000	91,730	△ 270	99.71%	1,620,904	5.66%	計 40,640,702 円	
			19 負担金及び交付金	92,000	91,730	△ 270	99.71%	1,620,904	5.66%		
6 介護納付金				479,630,000	477,988,000	△ 1,642,000	99.66%	490,009,469	97.55%	19 社会保険診療報酬支払基金への保険者納付金(2号被保険者分)	4.72%
	1 介護納付金			479,630,000	477,988,000	△ 1,642,000	99.66%	490,009,469	97.55%	21年度概算分 560,192,654 円	
		1 介護納付金		479,630,000	477,988,000	△ 1,642,000	99.66%	490,009,469	97.55%	19年度精算分 -82,204,654 円	
			19 負担金及び交付金	479,630,000	477,988,000	△ 1,642,000	99.66%	490,009,469	97.55%	計 477,988,000 円	
7 共同事業拠出金				1,151,997,000	1,151,986,542	△ 10,458	100.00%	990,539,955	116.30%		11.37%
	1 共同事業拠出金			1,151,997,000	1,151,986,542	△ 10,458	100.00%	990,539,955	116.30%		
		1 高額医療費共同事業医療費拠出金		227,464,000	227,463,192	△ 808	100.00%	177,268,025	128.32%	19 高額医療費(1件80万円以上)の発生による財政運営の不安定を緩和するための共同事業への保険者負担額	
			19 負担金及び交付金	227,464,000	227,463,192	△ 808	100.00%	177,268,025	128.32%		
		2 高額医療費共同事業事務費拠出金		1,000	0	△ 1,000	0.00%	0	0.00%		
			19 負担金及び交付金	1,000	0	△ 1,000	0.00%	0	0.00%		
		3 保険財政共同安定化事業拠出金		924,521,000	924,520,386	△ 614	100.00%	813,269,050	113.68%	19 高額医療費(1件30万円以上)の発生による財政運営の不安定を緩和するための保険者負担額	
			19 負担金及び交付金	924,521,000	924,520,386	△ 614	100.00%	813,269,050	113.68%		
		4 保険財政安定化事業事務費拠出金		1,000	0	△ 1,000	0.00%	0	0.00%		
			19 負担金及び交付金	1,000	0	△ 1,000	0.00%	0	0.00%		
		5 3 その他の共同事業拠出金		10,000	2,964	△ 7,036	29.64%	2,880	102.92%		
			19 負担金及び交付金	10,000	2,964	△ 7,036	29.64%	2,880	102.92%	19 年金受給者リスト作成に対する経費 494人×6円	
8 保健事業費				123,405,700	111,653,864	△ 11,751,836	90.48%	98,170,047	113.74%		1.10%
	1 特定健康診査等事業費			97,648,000	86,086,875	△ 11,561,125	88.16%	83,589,293	102.99%		
		1 特定健康診査等事業費		97,648,000	86,086,875	△ 11,561,125	88.16%	83,589,293	102.99%		
			7 賃金	7,041,000	4,996,134	△ 2,044,866	70.96%	1,800,431	277.50%	7 臨時雇賃金(4名)	
			8 報償費	820,000	600,000	△ 220,000	73.17%	710,000	84.51%	8 特定保健指導講師謝礼(運動指導 540,000円、リラクゼーション 60,000円)	
			9 旅費	15,000	9,260	△ 5,740	61.73%	3,900	237.44%	9 費用弁償 3,180円 普通旅費 4,280円 研修旅費 1,800円	
			11 需用費	2,503,000	1,838,385	△ 664,615	73.45%	1,970,183	93.31%	11 消耗品費(特定健診用 1,220,127円、保健指導用 375,708円)、印刷製本費(特定健診用封筒 242,550円)	

款	項	目	節	予算現額	決算額	差額	予算現額に対する決算率	前年度決算額	対前年比	説明及び算出基礎	構成比率
			12 役務費	6,102,000	3,707,335	△ 2,394,665	60.76%	3,345,104	110.83%	12 特定健診等データ管理手数料 1,657,255円 健康診断受診券及び保健指導利用券等の発送代 2,050,080円	
			13 委託料	80,527,000	74,356,665	△ 6,170,335	92.34%	74,918,160	99.25%	13 特定健康審査委託料 74,117,569円(7,768件)、受診券封入封緘業務委託料 239,096円	
			14 使用料及び賃借料	600,000	579,096	△ 20,904	96.52%	499,740	115.88%	14 特定健診・特定保健指導機器リース料 48,258円×12月分=579,096円	
			18 備品購入費	0	0	0	0.00%	341,775	0.00%		
			19 負担金及び交付金	40,000	0	△ 40,000	0.00%	0	0.00%		
	2	保健事業費		25,757,700	25,566,989	△ 190,711	99.26%	14,580,754	175.35%		
		1	保養施設費	2,074,000	1,929,500	△ 144,500	93.03%	1,368,350	141.01%		
			11 需用費	59,000	54,600	△ 4,400	92.54%	24,150	226.09%	11 印刷製本費(第3種保養施設利用券等の印刷)	
			19 負担金及び交付金	2,015,000	1,874,900	△ 140,100	93.05%	1,344,200	139.48%	19 第1種・第2種宿泊施設利用補助金 大人 762人×2,000=1,524,000円 小人 14人×1,000円=14,000円 第3種保養施設利用補助金 1,123人×300円=336,900円	
		2	保健衛生普及費	23,683,700	23,637,489	△ 46,211	99.80%	13,212,404	178.90%		
			11 需用費	393,000	352,831	△ 40,169	89.78%	260,652	135.36%	11 消耗品費 216,226円 印刷製本費 136,605円(人間ドック検査票、人間ドック受診申込書、人間ドック問診票等)	
			12 役務費	3,554,000	3,548,678	△ 5,322	99.85%	3,464,672	102.42%	12 通信運搬費(医療費通知郵送料)	
			14 使用料及び賃借料	288,000	287,280	△ 720	99.75%	287,280	100.00%	14 全自動血圧計の賃借料 23,940円×12月=287,280円	
			19 負担金及び交付金	19,448,700	19,448,700	0	100.00%	9,199,800	211.40%	19 人間ドック利用補助金 723人×26,900円=19,448,700円	
9	基金積立金			83,000	44,233	△ 38,767	53.29%	68,871	64.23%		0.00%
	1	基金積立金		83,000	44,233	△ 38,767	53.29%	68,871	64.23%		
		1	基金積立金	83,000	44,233	△ 38,767	53.29%	68,871	64.23%		
			25 基金積立金	83,000	44,233	△ 38,767	53.29%	68,871	64.23%	25 保険給付費支払基金積立金	
10	公債費			1,480,000	0	△ 1,480,000	0.00%	0			0.00%
	1	公債費		1,480,000	0	△ 1,480,000	0.00%	0			
		1	公債費	1,480,000	0	△ 1,480,000	0.00%	0	0		
			23 償還金利子及び割引料	1,480,000	0	△ 1,480,000	0.00%	0	0.00%		
11	諸支出金			36,921,332	34,881,540	△ 2,039,792	94.48%	60,438,572	57.71%		0.34%
	1	償還金及び還付加算金		36,921,332	34,881,540	△ 2,039,792	94.48%	60,438,572	57.71%		
		1	償還金	28,017,000	28,016,832	△ 168	100.00%	56,024,841	50.01%	23 平成20年度国民健康保険退職者医療交付金 20,998,749円 平成19年度高齢者医療制度円滑導入事業費補助金 66,225円	
			23 償還金利子及び割引料	28,017,000	28,016,832	△ 168	100.00%	56,024,841	50.01%	23 平成20年度高齢者医療制度円滑運営事業費補助金 68,178円 平成20年度国民健康保険療養給付費等負担金 6,883,680円	
		2	一般被保険者保険税還付金	6,674,332	6,674,332	0	100.00%	4,413,731	151.22%	23 過年度分一般被保険者保険税還付金(241件)	
			23 償還金利子及び割引料	6,674,332	6,674,332	0	100.00%	4,413,731	151.22%		
		3	退職被保険者等保険税還付金	30,000	0	△ 30,000	0.00%	0	0.00%		
			23 償還金利子及び割引料	30,000	0	△ 30,000	0.00%	0	0.00%		
		4	高額療養費特別支給金	2,200,000	190,376	△ 2,009,624	8.65%	0	0.00%	23 高額療養費特別支給金(28名分)	
			23 償還金利子及び割引料	2,200,000	190,376	△ 2,009,624	8.65%	0	0.00%		
12	予備費			44,288,458	0	△ 44,288,458	0.00%	0			0.00%
	1	予備費		44,288,458	0	△ 44,288,458	0.00%	0			
		1	予備費	44,288,458	0	△ 44,288,458	0.00%	0	0.00%		
			50 予備費	44,288,458	0	△ 44,288,458	0.00%	0	0.00%		
	合	計		10,233,340,000	10,128,659,765	△ 104,680,235	98.98%	9,736,797,983	104.02%		100.00%

## 平成21年度 富士見市国民健康保険特別会計決算状況



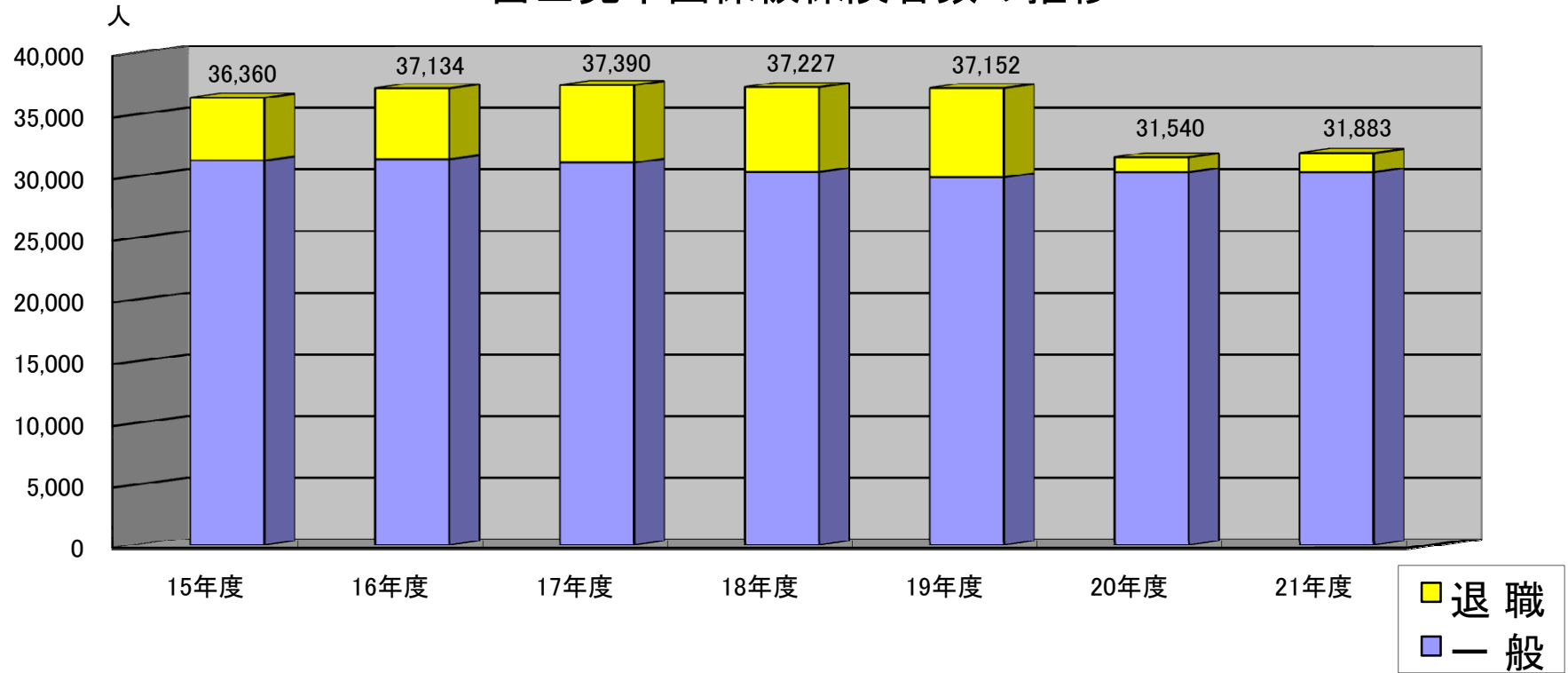
(単位:千円)

国民健康保険税	国庫支出金	前期高齢者交付金	療養給付費交付金	県支出金	市繰入金	共同事業交付金	繰越金	その他	合計
2,758,294	2,420,669	2,020,117	601,343	450,307	551,788	1,090,730	268,864	29,671	10,191,783

(単位:千円)

総務費	保険給付費	後期高齢者支援金/老人保健拠出金	介護納付金	保健事業費	共同事業拠出金	その他	合計
49,307	6,893,927	1,404,992	477,988	111,654	1,151,987	38,805	10,128,660

## 富士見市国保被保険者数の推移



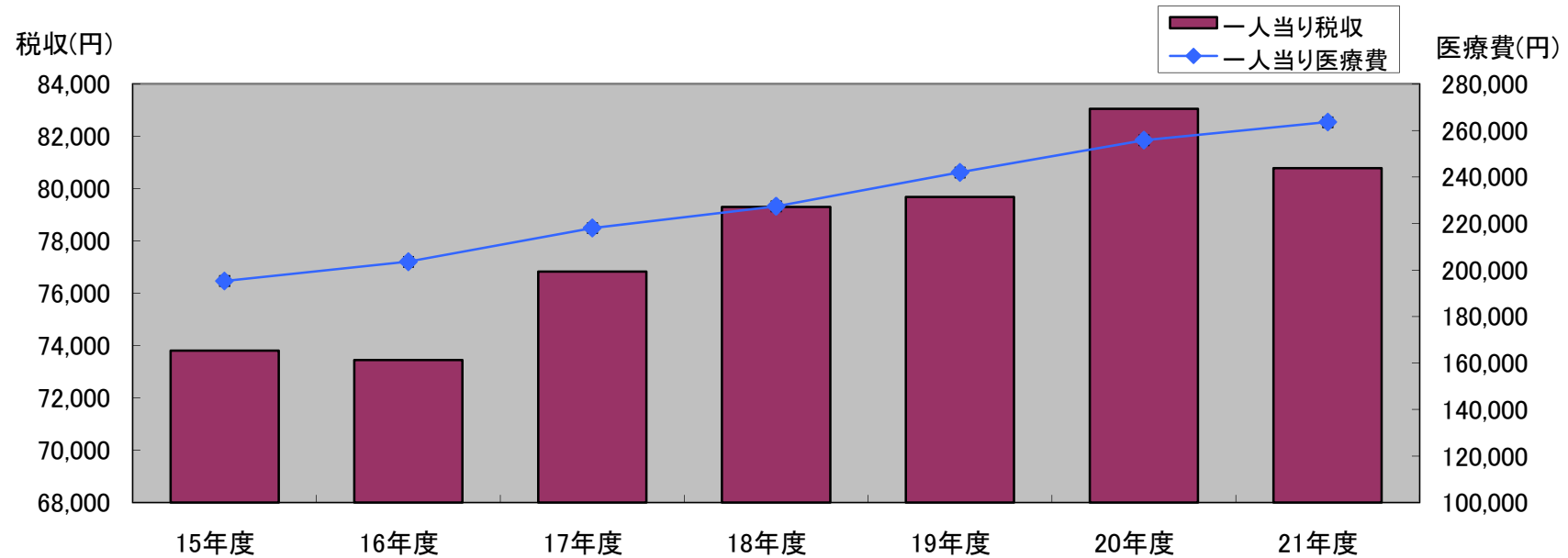
(年度の平均値)

	一般		退職		計		世帯		
	人数	前年比	人数	前年比	人数	前年比	世帯数	前年比	世帯当り人数
15年度	31,276	111.81%	5,084	129.86%	36,360	114.02%	18,630	116.45%	1.95
16年度	31,380	100.33%	5,754	113.18%	37,134	102.13%	19,242	103.29%	1.93
17年度	31,103	99.12%	6,287	109.26%	37,390	100.69%	19,623	101.98%	1.91
18年度	30,345	97.56%	6,882	109.46%	37,227	99.56%	19,820	101.00%	1.88
19年度	29,917	98.59%	7,235	105.13%	37,152	99.80%	19,987	100.84%	1.86
20年度	30,329	101.38%	1,211	16.74%	31,540	84.89%	17,519	87.65%	1.80
21年度	30,331	100.01%	1,552	128.16%	31,883	101.09%	17,890	102.12%	1.78

※ 平成19年度以前の一般被保険者数は、老人保健該当者を含みます。

※ 75歳以上の被保険者が後期高齢者医療制度の移行したことにより、平成20年度は人数・世帯数ともに減少しています。

## 一人当たりの国保税収、医療費の推移



	一人当たり税収		一人当たり医療費(費用額) (老人保健分除く)	
	金額(円)	前年伸び率	金額(円)	前年伸び率
15年度	73,804	-3.49%	195,283	14.61%
16年度	73,442	-0.49%	203,550	4.23%
17年度	76,827	4.61%	218,071	7.13%
18年度	79,295	3.21%	227,417	4.29%
19年度	79,679	0.48%	241,963	6.40%
20年度	83,055	4.24%	255,835	5.73%
21年度	80,780	-2.74%	263,587	3.03%