

諮問第 1 号

平成 2 2 年度富士見市国民健康保険特別会計（事業勘定）歳入歳出  
決算について

平成 2 3 年 8 月 8 日提出

富士見市長 星 野 信 吾

諮問理由

平成 2 2 年度富士見市国民健康保険特別会計（事業勘定）歳入歳出  
決算について諮問するものです。

富士見市国民健康保険の概要

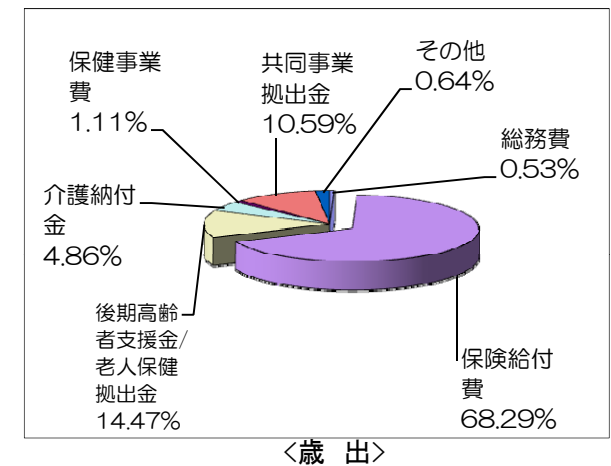
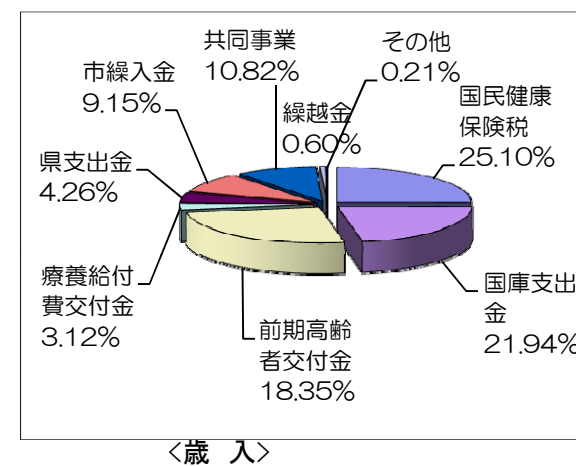
		単位	平成18年度	増減率	平成19年度	増減率	平成20年度	増減率	
国保加入状況	市の総世帯数(年度末)	世帯	43,500	2.60%	44,252	1.73%	44,978	1.64%	
	国保加入世帯(年度末)	世帯	19,812	2.46%	19,985	0.87%	17,581	-12.03%	
	世帯加入率	%	46	-0.07	45	-0.38	39	-6.07	
	市の総人口(年度末)	人	104,956	0.39%	105,578	0.59%	105,989	0.39%	
	国保被保険者数(年度末)	人	37,074	-0.29%	36,994	-0.22%	31,564	-14.68%	
被保険者加入率	%	35	-0.24	35	-0.28	30	-5.26		
経理状況	収入総額	千円	9,166,936	13.59%	9,931,713	8.34%	10,005,662	0.74%	
	歳出総額	千円	8,995,926	11.86%	9,776,096	8.67%	9,736,798	-0.40%	
	実質収支	千円	171,010	517.30%	155,617	-9.00%	268,864	72.77%	
	単年度収支 ※1	千円	-626,133	-30.05%	-787,613	25.79%	-394,740	-49.88%	
	繰越金	千円	315,823	199.15%	171,010	-45.85%	155,617	-9.00%	
一般会計繰入金その他分	千円	481,320	-41.10%	772,220	60.44%	507,987	-34.22%		
税率等	医療保険分	所得割	%	8	1.28%	8	0.00%	6	-25.32%
		資産割	%	33.0	-	33.0	-	33.0	-
		均等割	円	14,000	16.67%	14,000	0.00%	11,000	-21.43%
		平等割	円	16,000	6.67%	16,000	0.00%	16,000	0.00%
		限度額	千円	530	6.00%	530	0.00%	470	-11.32%
	後期支援分	所得割	%	-	-	-	-	2	-
		均等割	円	-	-	-	-	6,000	-
		限度額	千円	-	-	-	-	120	-
	介護保険分	所得割	%	1	-	1	-	1	-
		均等割	円	9,600	0.00%	9,600	0.00%	9,600	0.00%
		限度額	千円	80	14.29%	80	0.00%	90	12.50%
	医療保険分(現年課税分)	調定額	千円	3,026,538	5.13%	3,043,676	0.57%	2,137,207	-29.78%
		1人当り※2	円	81,300	-	81,925	0.77%	67,762	-17.29%
		収納額	千円	2,763,022	-	2,766,945	0.14%	1,900,863	-31.30%
		収入率	%	91	-	91	-0.38	89	-1.97
後期支援分	調定額	千円	-	-	-	-	623,151	-	
	1人当り※3	円	-	-	-	-	19,757	-	
	収納額	千円	-	-	-	-	554,166	-	
	収入率	%	-	-	-	-	89	-	
介護保険分(現年課税分)	調定額	千円	213,251	-5.28%	206,842	-3.01%	203,738	-1.50%	
	1人当り※4	円	18,428	0.85%	18,470	0.23%	18,785	1.71%	
	収納額	千円	193,600	0.26%	186,500	-3.67%	182,086	-2.37%	
	収入率	%	91	5.03	90	-0.62	89	-0.80	
現年課税分計	調定額	千円	3,239,789	4.37%	3,250,518	0.33%	2,964,096	-8.81%	
	1人当り※5	円	87,028	4.11%	87,492	0.53%	93,979	7.41%	
	収納額	千円	2,956,622	7.20%	2,953,445	-0.11%	2,637,115	-10.71%	
	収入率	%	91	2.40	91	-0.40	89	-1.89	
短期被保険者証交付状況	世帯	1,612	29.90%	1,723	6.89%	1,716	-0.41%		
資格証明書交付状況	世帯	120	103.39%	68	-43.33%	50	-26.47%		
軽減・減免状況	6割軽減	世帯	5,068	8.83%	5,247	3.53%	3,772	-28.11%	
		千円	118,409	18.18%	121,909	2.96%	72,267	-40.72%	
	4割軽減	世帯	582	-0.51%	601	3.26%	529	-11.98%	
		千円	13,777	8.47%	14,288	3.71%	9,282	-35.04%	
	計	世帯	5,650	7.78%	5,848	3.50%	4,301	-26.45%	
千円	132,186	17.09%	136,197	3.03%	81,549	-40.12%			
減免	世帯	1	0.00%	3	200.00%	36	1100.00%		
円	12,000	-55.56%	32,000	166.67%	571,100	1684.69%			

- ※1 単年度収支=実質収支-(繰越金+一般会計繰入金その他分)
- ※2 医療保険分1人当り調定額=調定額÷全被保険者(年度平均)
- ※3 後期支援分1人当り調定額=調定額÷全被保険者(年度平均)
- ※4 介護保険分1人当り調定額=調定額÷介護保険第2号被保険者(年度平均)
- ※5 現年課税分計1人当り調定額=調定額÷全被保険者(年度平均)

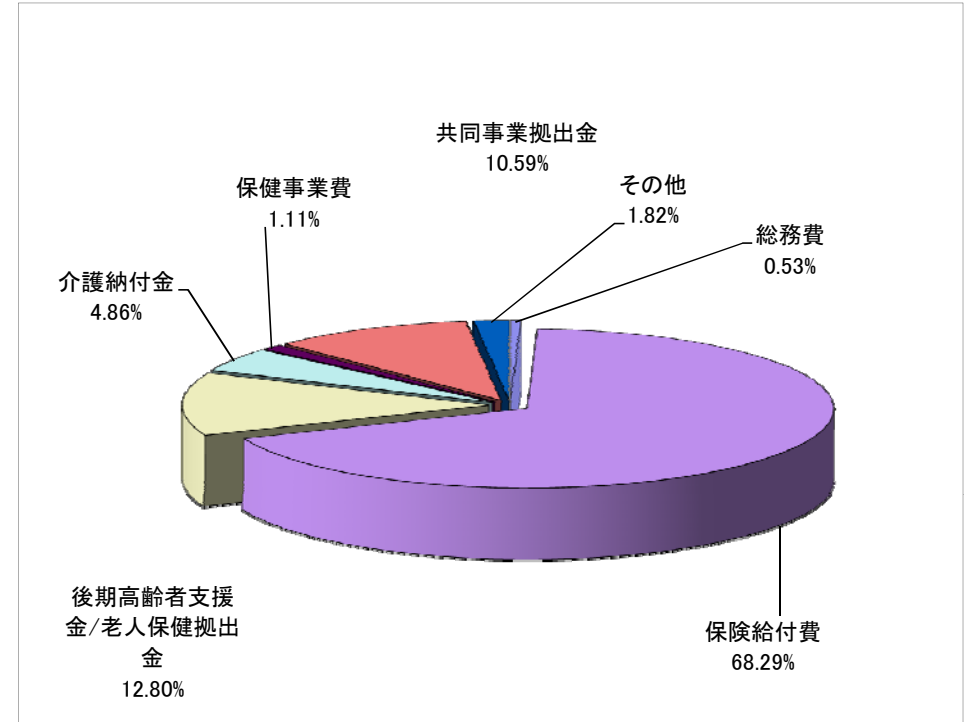
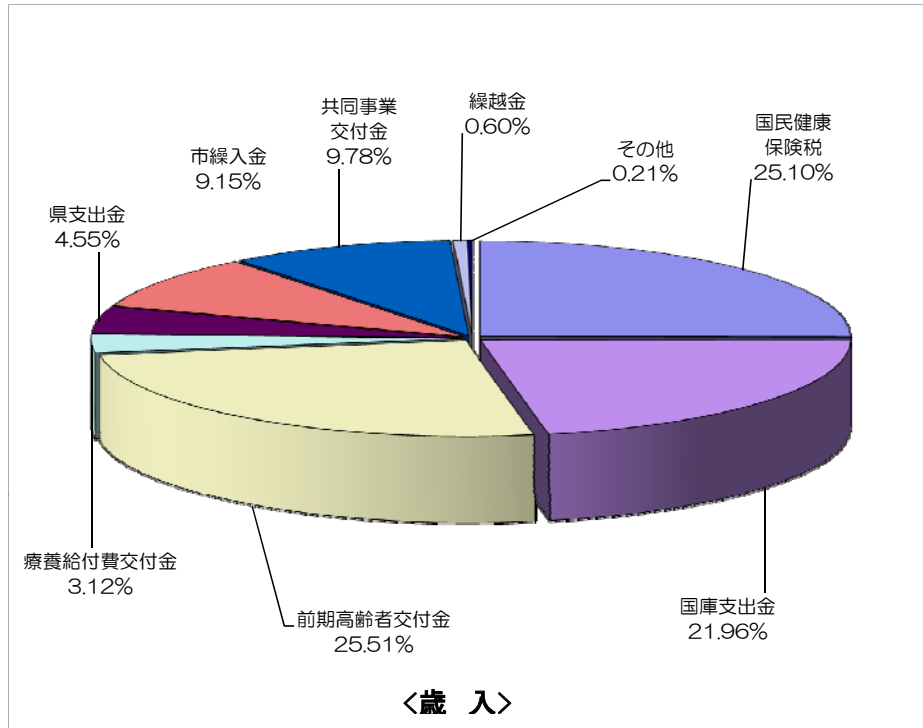
		単位	平成18年度	増減率	平成19年度	増減率	平成20年度	増減率		
給付の状況	療養給付費等費用額 ※6	一般分	千円	4,817,013	1.31%	4,988,751	3.57%	7,446,551	49.27%	
		1人当り※7	円	193,579	3.61%	203,142	4.94%	249,182	22.66%	
		退職者分	千円	2,395,517	11.27%	2,703,480	12.86%	627,332	-76.80%	
		1人当り※8	円	350,222	-7.18%	373,770	6.72%	374,527	0.20%	
		計	千円	7,212,530	4.41%	7,692,231	6.65%	8,073,883	4.96%	
	1人当り※9	円	227,352	2.54%	241,963	6.43%	255,835	5.73%		
	高額療養費	支払額	千円	491,969	7.31%	507,145	3.08%	607,367	19.76%	
		件数	件	6,744	16.68%	7,615	12.92%	11,477	50.72%	
	出産育児一時金	支払額	千円	54,250	-1.18%	67,550	24.52%	49,110	-27.30%	
		件数	件	168	-8.20%	193	14.88%	139	-27.98%	
葬祭費	支払額	千円	32,250	-22.48%	23,450	-27.29%	10,500	-55.22%		
	件数	件	417	0.24%	469	12.47%	210	-55.22%		
後期高齢者支援金	総額	千円	-	-	-	-	1,205,705	-		
	1人当り※10	円	-	-	-	-	38,205	-		
老人保健拠出金	総額	千円	1,875,927	-5.48%	1,786,347	-4.78%	203,413	-88.61%		
	1人当り	円	340,335	1.88%	332,839	-2.20%	-	-		
介護納付金	総額	千円	604,277	-0.34%	558,394	-7.59%	490,009	-12.25%		
	1人当り※11	円	52,219	6.11%	49,861	-4.52%	45,287	-9.17%		
保健事業	特定健康診査	支払額	円	-	-	-	74,636,775	-		
		件数	件	-	-	-	7,857	-		
	人間ドック補助	支払額	円	6,429,100	-6.64%	8,339,000	29.71%	9,199,800	10.32%	
		件数	件	239	-6.64%	310	29.71%	342	10.32%	
	保養施設(ラドンセンター等)	第1・2種	支払額	円	2,667,000	3.13%	1,446,000	-45.78%	1,217,000	-15.84%
		件数	件	1,355	2.73%	725	-46.49%	614	-15.31%	
		第3種	支払額	円	183,000	-12.73%	170,100	-7.05%	127,200	-25.22%
件数	件	610	-12.73%	567	-7.05%	424	-25.22%			

- ※6 「療養給付費等費用額」とは、療養給付費と、療養費、移送費の費用額(10割)を合計したものです。
- ※7 療養給付費等1人当り費用額(一般分)=費用額÷一般被保険者数(3~2月 年度平均)
- ※8 療養給付費等1人当り費用額(退職者分)=費用額÷退職被保険者数(3~2月 年度平均)
- ※9 療養給付費等1人当り費用額(計)=費用額÷一般+退職被保険者数(3~2月 年度平均)
- ※10 後期高齢者支援金1人当り額=基準額×概算対象者数
- ※11 介護納付金1人当り額=総額÷介護保険第2号被保険者数(年度平均)

平成20年度 国民健康保険特別会計決算状況グラフ



平成22年度 富士見市国民健康保険特別会計決算状況



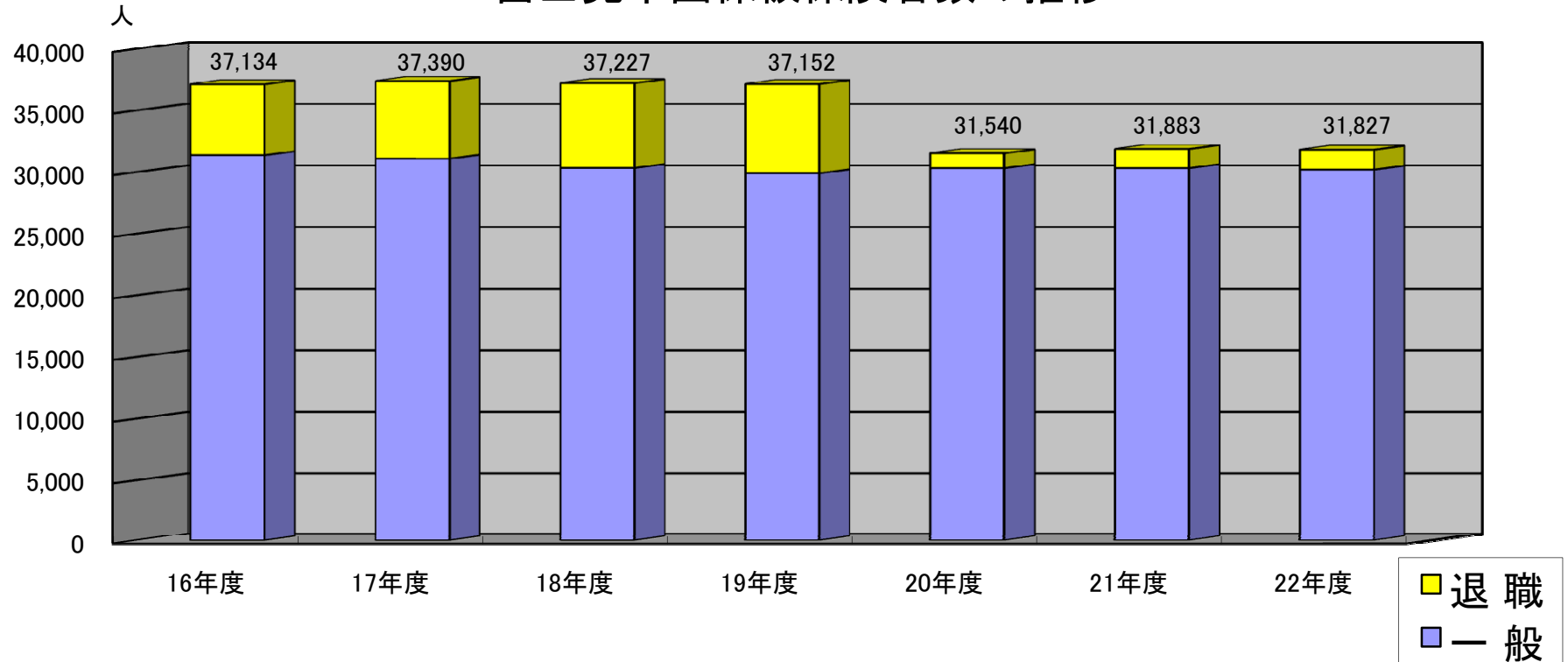
(単位:千円)

国民健康保険税	国庫支出金	前期高齢者交付金	療養給付費交付金	県支出金	市繰入金	共同事業交付金	繰越金	その他	合計
2,623,882	2,295,925	2,666,271	326,652	476,107	957,012	1,022,307	63,124	22,359	10,453,639

(単位:千円)

総務費	保険給付費	後期高齢者支援金/老人保健拠出金	介護納付金	保健事業費	共同事業拠出金	その他	合計
55,349	7,096,153	1,329,613	504,787	115,197	1,100,550	189,415	10,391,064

## 富士見市国保被保険者数の推移



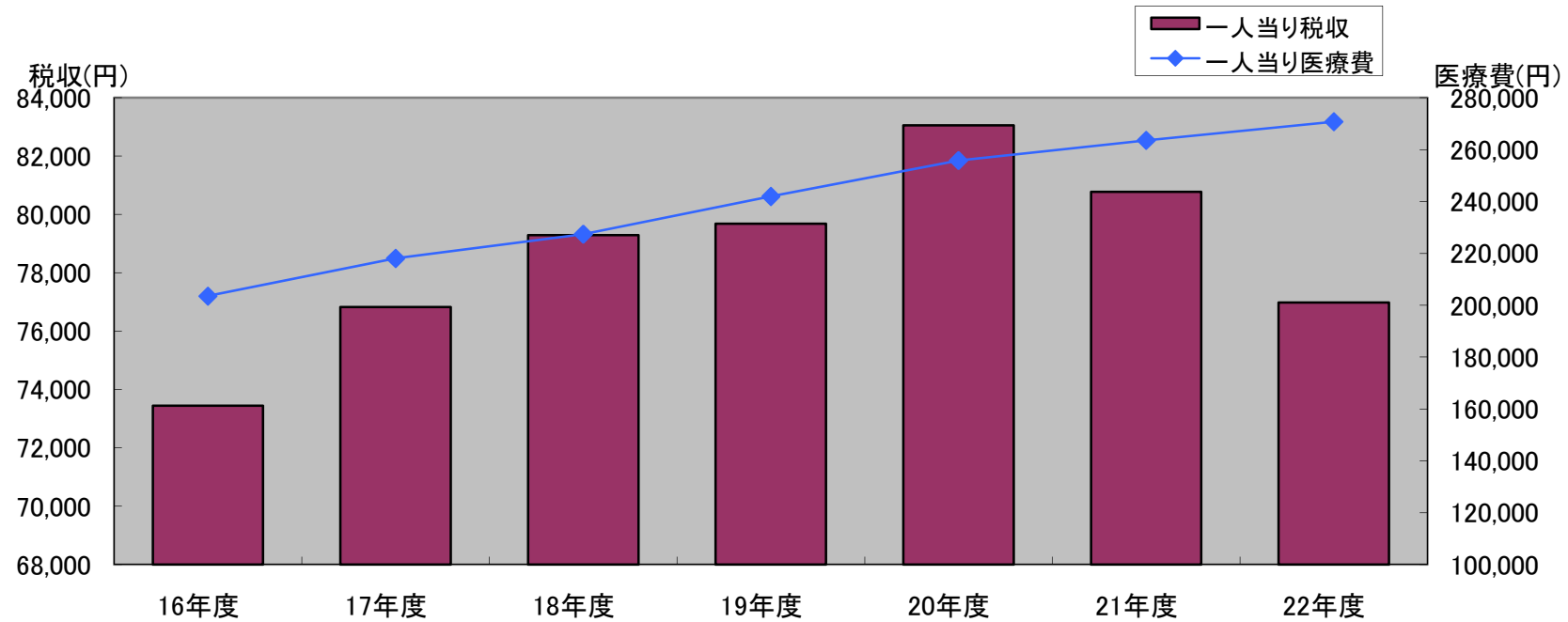
(年度の平均値)

	一般		退職		計		世帯		
	人数	前年比	人数	前年比	人数	前年比	世帯数	前年比	世帯当り人数
16年度	31,380	100.33%	5,754	113.08%	37,134	102.13%	19,242	103.29%	1.93
17年度	31,103	99.12%	6,287	109.26%	37,390	100.69%	19,623	101.98%	1.91
18年度	30,345	97.56%	6,882	109.46%	37,227	99.56%	19,820	101.00%	1.88
19年度	29,917	98.59%	7,235	105.13%	37,152	99.80%	19,987	100.84%	1.86
20年度	30,329	101.38%	1,211	16.74%	31,540	84.89%	17,519	87.65%	1.80
21年度	30,331	100.01%	1,552	128.16%	31,883	101.09%	17,890	102.12%	1.78
22年度	30,210	99.60%	1,617	104.19%	31,827	99.82%	17,979	100.50%	1.77

※ 平成19年度以前の一般被保険者数は、老人保健該当者を含みます。

※ 平成20年度は、75歳以上の被保険者が後期高齢者医療制度の移行したことにより、人数・世帯数ともに減少しています。

## 一人当たりの国保税収、医療費の推移



	一人当たり税収		一人当たり医療費(費用額) (老人保健分除く)	
	金額(円)	前年伸び率	金額(円)	前年伸び率
16年度	73,442	-0.49%	203,550	4.23%
17年度	76,827	4.61%	218,071	7.13%
18年度	79,295	3.21%	227,417	4.29%
19年度	79,679	0.48%	241,963	6.40%
20年度	83,055	4.24%	255,835	5.73%
21年度	80,780	-2.74%	263,587	3.03%
22年度	76,987	-4.70%	270,773	2.73%

平成22年度 富士見市国民健康保険特別会計(事業勘定)歳入歳出決算資料

歳入

(単位：円)

款	項	目	節	22年度 予算現額	決算額	差額	予算現額に 対する決算率	21年度 決算額	対前年比	説明及び算出基礎	構成比率
1	国民健康保険税			2,795,462,000	2,623,882,149	△ 171,579,851	93.86%	2,758,294,269	95.13%	(単位：円) (単位：円) 平成22年度 平成21年度 対前年比 賦課調定額 収納額 収納率 収納率 医療現年分(一般) 1,862,768,207 1,635,745,213 87.79% 87.72% 0.07% 医療費現年分(退職) 128,181,815 124,135,747 96.83% 97.13% -0.30% 後期現年分(一般) 544,938,145 473,085,075 86.81% 86.64% 0.17% 後期現年分(退職) 37,218,941 35,877,137 96.38% 96.53% -0.15% 介護現年分(一般) 160,755,708 133,692,700 83.16% 83.51% -0.35% 介護現年分(退職) 27,269,084 26,287,511 96.38% 96.46% -0.08% * 収納率は、還付未済額を除いた後の数値で計算したものです。 (滞納繰越分) 医療滞繰分(一般) 1,042,027,048 155,054,969 14.87% 13.51% 1.36% 医療滞繰分(退職) 23,758,652 4,239,937 17.84% 21.04% -3.20% 後期滞繰分(一般) 128,247,210 21,619,423 16.85% 13.51% 3.34% 後期滞繰分(退職) 2,132,127 514,488 24.12% 23.22% 0.90% 介護滞繰分(一般) 91,624,322 13,032,139 14.21% 13.51% 0.70% 介護滞繰分(退職) 2,911,376 597,810 20.52% 22.81% -2.29%	25.11%
2	国庫支出金			2,088,945,000	2,295,925,087	206,980,087	109.91%	2,420,668,631	94.85%		21.96%
	1	国庫負担金		1,933,337,000	2,009,839,523	76,502,523	103.96%	2,105,739,291	95.45%	(現年度)療養給付費国庫負担金①+②+③+④ 1,941,081,214 円 ①療養給付費分 1,331,683,302 円 (一般被保険者保険給付費-地方単独波及分-保険基盤安定繰入金の1/2+前期高齢者納付金-前期高齢者交付金-退職被保険者相当分調整対象基準額)×34%×調整率1.05997587 ②老人保健拠出金分 20,492,232円(事業経費)×34% 6,967,358 円 ③介護納付金分 504,786,565円(事業経費)×34% 171,627,432 円 ④後期高齢者支援金分 1,267,068,007円(事業経費)×34% 430,803,122 円 国庫負担の対象となる標準高額医療費共同事業拠出金の額の4分の1に相当する額 217,485,239円(共同事業拠出金)×1/4 特定健康診査等負担金 43,161,180円(基準額)×1/3	
		1	療養給付費等負担金	1,865,544,000	1,941,081,214	75,537,214	104.05%	2,031,464,187	95.55%		
			1 現年度分	1,865,543,000	1,941,081,214	75,538,214	104.05%	2,031,464,187	95.55%		
			2 過年度分	1,000	0	△ 1,000	0.00%	0	0.00%		
		2	高額医療費共同事業負担金	53,406,000	54,371,309	965,309	101.81%	56,868,104	95.61%		
			1 高額医療費共同事業負担金	53,406,000	54,371,309	965,309	101.81%	56,868,104	95.61%		
		3	特定健康診査等負担金	14,387,000	14,387,000	0	100.00%	17,407,000	82.65%		
			1 現年度分	14,387,000	14,387,000	0	100.00%	15,373,000	93.59%		
			2 過年度分		0	0	0.00%	2,034,000	0.00%		
		2	国庫補助金	155,608,000	286,085,564	130,477,564	183.85%	314,929,340	90.84%		
		1	財政調整交付金	146,523,000	277,962,000	131,439,000	189.71%	304,743,000	91.21%		
			1 特別調整交付金	2,140,000	9,702,000	7,562,000	453.36%	61,213,000	15.85%	特別調整交付金 9,702,000円(システム関係8,706千円、エイズ予防371千円、制度改正378千円、高額療養費等247千円)	
			2 普通調整交付金	144,383,000	268,260,000	123,877,000	185.80%	243,530,000	110.15%	普通調整交付金 268,260,000円(各市町村間における被保険者数や所得水準などによる保険財政力の格差を調整するための交付。)	
		2	介護従事者処遇改善臨時特例交付金	4,185,000	4,389,234	204,234	104.88%	7,971,492	55.06%		
			1 介護従事者処遇改善臨時特例交付金	4,185,000	4,389,234	204,234	190.48%	7,971,492	55.06%	平成22年度交付金総額×市町村介護納付金(3カ年平均)÷都道府県介護納付金(3カ年平均)	
		3	出産育児一時金補助金	4,400,000	3,120,000	△ 1,280,000	70.91%	1,500,000	208.00%		
			1 出産育児一時金補助金	4,400,000	3,120,000	△ 1,280,000	70.91%	1,500,000	208.00%	20,000円 × 156件 = 3,120,000円	
		4	高齢者医療制度円滑	500,000	614,330	114,330	122.87%	714,848	85.94%		
			3 高齢者医療制度円滑	500,000	614,330	114,330	122.87%	714,848	85.94%	高齢受給者証再交付事業(3月発送の郵送料・チラシ等印刷に対する補助)	
3	療養給付費交付金			351,014,000	326,652,000	△ 24,362,000	93.06%	601,343,000	54.32%	* 退職被保険者等に係る医療費に対して交付される 交付決定額(現年分) 326,652,000 円	3.12%
		1	療養給付費交付金	351,014,000	326,652,000	△ 24,362,000	93.06%	601,343,000	54.32%	(本年度拠出対象額+退職被保険者老健拠出金相当額+退職被保険者調整対象基準額の合計)×調整増減率	

款	項	目	節	22年度 予算現額	決算額	差額	予算現額に 対する決算率	21年度 決算額	対前年比	説明及び算出基礎	構成比率
		1療養給付費交付金		351,014,000	326,652,000	△ 24,362,000	93.06%	601,343,000	54.32%	概算交付額 (264,767,588円 + 3,626,883円 + 75,450,003円) × 0.95 = 326,652,000円 ①	
			1療養給付費交付金	351,014,000	326,652,000	△ 24,362,000	93.06%	601,343,000	54.32%	実績額 265,325,261円 + 3,626,883円 + 75,450,003円 = 344,402,147円 ②	
										※ 精算による23年度の交付予定額 = 17,750,147円 (② - ①)	
4	前期高齢者交付金			2,666,270,000	2,666,270,709	709	100.00%	2,020,117,303	131.99%	前期高齢者交付金(20年度より新たに設けられた交付金)	25.51%
	1	前期高齢者交付金		2,666,270,000	2,666,270,709	709	100.00%	2,020,117,303	131.99%	前期高齢者(65～74歳の被保険者)にかかる医療費の見込等に応じて交付される。	
		1	前期高齢者交付金	2,666,270,000	2,666,270,709	709	100.00%	2,020,117,303	131.99%	22年度概算額(2,409,537,067円) - 20年度精算額(-256,733,642円)	
			現年度分	2,666,270,000	2,666,270,709	709	100.00%	2,020,117,303	131.99%		
5	県支出金			437,031,000	476,107,309	39,076,309	108.94%	450,307,104	105.73%		4.55%
	1	県負担金		67,793,000	68,758,309	965,309	101.42%	74,275,104	92.57%		
		1	高額医療費共同負担金	53,406,000	54,371,309	965,309	101.81%	56,868,104	95.61%	高額医療費共同事業県負担金(国庫支出金と同額)	
			1 高額医療費共同負担金	53,406,000	54,371,309	965,309	101.81%	56,868,104	95.61%	217,485,239円 × 1/4 = 54,371,309円	
		2	特定健康診査等負担金	14,387,000	14,387,000	0	100.00%	17,407,000	82.65%		
			1 現年度分	14,387,000	14,387,000	0	100.00%	15,373,000	93.59%	特定健康診査等負担金(国庫支出金と同額) 14,387,000円	
			2 過年度分	0	0	0	0.00%	2,034,000	0.00%		
	2	県補助金		369,238,000	407,349,000	38,111,000	110.32%	376,032,000	108.33%		
		1	都道府県財政調整交付金	369,238,000	407,349,000	38,111,000	110.32%	376,032,000	108.33%		
			1 特別調整交付金	19,630,000	32,070,000	12,440,000	163.37%	28,009,000	114.50%	特別調整交付金 32,070,000円 国保事業の健全な運営を推進する事業等に対して交付。(医療費通知・人間ドック・保険証送付等)	
			2 普通調整交付金	349,608,000	375,279,000	25,671,000	107.34%	348,023,000	107.83%	普通調整交付金 375,279,000円 療養給付費負担金の国庫補助率が6%(40→34)減少した部分の補填	
6	共同事業交付金			1,021,013,000	1,022,306,893	1,293,893	100.13%	1,090,730,102	93.73%		9.78%
	1	共同事業交付金		1,021,013,000	1,022,306,893	1,293,893	100.13%	1,090,730,102	93.73%		
		1	高額医療費共同事業交付金	189,942,000	191,235,892	1,293,892	100.68%	227,485,594	84.07%	高額医療費共同事業交付金、保険財政共同安定化事業交付金とも一般被保険者に係る前年度の1月から当該年度の12月支給決定分の高額療養費が対象となる。	
			1 高額医療費共同事業交付金	189,942,000	191,235,892	1,293,892	100.68%	227,485,594	84.07%	・高額医療費共同事業交付金は医療費の80万円を超える部分の59%が交付される。	
		2	保険財政共同安定化事業交付金	831,071,000	831,071,001	1	100.00%	863,244,508	96.27%		
			1 保険財政共同安定化	831,071,000	831,071,001	1	100.00%	863,244,508	96.27%	・保険財政共同安定化事業交付金は30万円を超える医療費の8万円から80万円までの部分の59%が交付される。	
7	財産収入			52,000	21,141	△ 30,859	40.66%	44,233	47.79%		0.00%
	1	財産運用収入		52,000	21,141	△ 30,859	40.66%	44,233	47.79%		
		1	利子及び配当金	52,000	21,141	△ 30,859	40.66%	44,233	47.79%		
			1 利子及び配当金	52,000	21,141	△ 30,859	40.66%	44,233	47.79%	保険給付費支払基金の利子	
8	繰入金			1,197,826,000	957,012,195	△ 240,813,805	79.90%	551,788,300	173.44%		9.15%
	1	他会計繰入金		1,197,824,000	957,012,195	△ 240,811,805	79.90%	551,788,300	173.44%		
		1	一般会計繰入金	1,197,824,000	957,012,195	△ 240,811,805	79.90%	551,788,300	173.44%		
			1 保険基盤安定繰入金	144,225,000	144,224,195	△ 805	100.00%	131,788,300	109.44%	1 保険基盤安定制度に伴う国・県・市負担金を繰入	
			2 一般会計繰入金	875,811,000	635,000,000	△ 240,811,000	72.50%	243,822,000	260.44%	軽減分(6割、4割軽減分)	101,783,480円
			3 出産育児一時金繰入金	58,666,000	58,666,000	0	100.00%	55,733,000	105.26%	保険者支援分	42,440,715円
			4 事務費繰入金	79,700,000	79,700,000	0	100.00%	79,700,000	100.00%	合計	144,224,195円 ①
			5 財政安定化支援事業	39,422,000	39,422,000	0	100.00%	40,745,000	96.75%	2 一般会計繰入金	610,000,000円 ②
										医療費不足分	
										地方単独事業(福祉医療)実施に伴う国庫補助減額分	25,000,000円 ③
											58,666,000円 ④
											79,700,000円 ⑤
											39,422,000円 ⑥
		2	基金繰入金	2,000	0	△ 2,000	0.00%	0	0.00%		
			1 保険給付費支払基金繰入金	1,000	0	△ 1,000	0.00%	0	0.00%		
			1 保険給付費支払基金繰入金	1,000	0	△ 1,000	0.00%	0	0.00%		
			2 高額医療費貸付基金繰入金	1,000	0	△ 1,000	0.00%	0	0.00%		
			1 高額医療費貸付基金繰入金	1,000	0	△ 1,000	0.00%	0	0.00%		
9	繰越金			63,123,000	63,123,697	697	100.00%	268,864,244	23.48%	* 前年度決算額からの繰越金	0.60%
	1	繰越金		63,123,000	63,123,697	697	100.00%	268,864,244	23.48%		
		1	繰越金	63,123,000	63,123,697	697	100.00%	268,864,244	23.48%		
			1 繰越金	63,123,000	63,123,697	697	100.00%	268,864,244	23.48%		

款	項	目	節	22年度 予算現額	決算額	差額	予算現額に 対する決算率	21年度 決算額	対前年比	説明及び算出基礎	構成比率
10	諸収入			20,925,000	22,338,320	1,413,320	106.75%	29,626,276	75.40%		0.21%
	1	延滞金加算金及び過料		7,761,000	7,120,111	△ 640,889	91.74%	3,647,542	195.20%		
		1	一般被保険者延滞金	7,748,000	7,120,111	△ 627,889	91.90%	3,647,542	195.20%	* 現年分 351件 616,400円 * 滞繰分 1,195件 6,503,711円	
			1一般被保険者延滞金	7,748,000	7,120,111	△ 627,889	91.90%	3,647,542	195.20%		
		2	退職被保険者等延滞金	10,000	0	△ 10,000	0.00%	0	0.00%		
			1退職被保険者等延滞金	10,000	0	△ 10,000	0.00%	0	0.00%		
		3	一般被保険者加算金	1,000	0	△ 1,000	0.00%	0	0.00%		
			1一般被保険者加算金	1,000	0	△ 1,000	0.00%	0	0.00%		
		4	退職被保険者等加算金	1,000	0	△ 1,000	0.00%	0	0.00%		
			1退職被保険者等加算金	1,000	0	△ 1,000	0.00%	0	0.00%		
		5	過料	1,000	0	△ 1,000	0.00%	0	0.00%		
			1 過料	1,000	0	△ 1,000	0.00%	0	0.00%		
	2	雑入		13,164,000	15,218,209	2,054,209	115.60%	25,978,734	58.58%		
		1	雑入	2,401,000	3,360,361	959,361	139.96%	2,770,417	121.29%		
			1 雑入	1,000	0	△ 1,000	0.00%	0	0.00%		
			2 指定公費負担分	2,400,000	3,360,361	960,361	140.02%	2,670,097	125.85%	* 70～74歳の療養費1割分の指定公費負担分	
			3 特定健康診査納入金					100,320	0.00%		
		2	返納金	820,000	822,251	2,251	100.27%	5,528,255	14.87%		
			1 返納金	820,000	822,251	2,251	100.27%	5,528,255	14.87%	* 国保資格喪失後の受診に対する返還金(80件分)	
		3	第三者納付金	9,943,000	11,035,597	1,092,597	110.99%	17,680,062	62.42%		
			1 第三者納付金	9,943,000	11,035,597	1,092,597	110.99%	17,680,062	62.42%	* 交通事故等第三者行為に伴う納付金(27件)	
		合計		10,641,661,000	10,453,639,500	△ 188,021,500	98.23%	10,191,783,462	102.57%		99.99%

歳出

(単位：円)

款	項	目	節	予算現額	決算額	差額	予算現額に対する決算率	前年度決算額	対前年比	説明及び算出基礎	構成比率
1	総務費			66,700,000	55,348,646	△ 11,351,354	82.98%	49,307,504	112.25%		0.53%
		1	総務管理費	52,798,000	45,526,156	△ 7,271,844	86.23%	39,346,269	115.71%	1 徴収嘱託員報酬 6人分 月額 40,100 円(月) = 2,887,200 円 " 徴収金割(現年分) 徴収月額 7,647,234 円×4% = 305,889 円 " 徴収金割(滞繰分) 徴収月額 12,861,766 円×6% = 771,705 円 計 3,964,794 円	
			1 一般管理費	46,401,000	39,149,706	△ 7,251,294	84.37%	37,685,669	103.88%		
			1 報酬	5,130,000	3,964,794	△ 1,165,206	77.29%	4,074,545	97.31%		
			5 災害補償費	0	0	0	0.00%	0			
			7 賃金	4,935,380	4,935,380	0	100.00%	4,262,585	115.78%	7 臨時雇賃金(4名分) 月賃金計 4,602,284円 特別賃金 283,926円 通勤手当 49,170円	
			8 報償費	0	0	0		0			
			9 旅費	20,000	5,440	△ 14,560	27.20%	6,040	90.07%	9 普通旅費 5,440円	
			10 交際費	20,000	0	△ 20,000	0.00%	0	0.00%		
			11 需用費	1,462,000	1,323,389	△ 138,611	90.52%	1,652,443	80.09%	11 消耗品費 706,547円 印刷製本費 591,759円 燃料費 25,083円	
			12 役務費	8,861,000	7,682,472	△ 1,178,528	86.70%	8,156,230	94.19%	12 通信運搬費 7,637,175 円(保険証郵送代・切手・電話料等) 車両点検料 45,297円	
			13 委託料	25,868,620	21,147,606	△ 4,721,014	81.75%	19,409,960	108.95%	13 レセプト点検委託 2,089,272円 連合会端末機保守点検委託 127,575円 高齢受給者証封入封緘 177,915 円 共同電算事務委託 14,187,940円 保険証封入封緘委託 325,004円 端末機撤去に伴うデータ消去 39,900円 システム修正委託 3,990,000円 システム保守点検委託 210,000円	
			14 使用料及び賃借料	100,000	86,625	△ 13,375	86.63%	111,066	77.99%	14 連合会オンラインシステム端末機の賃借料 86,625	
			19 負担金及び交付金	4,000	4,000	0	100.00%	4,000	100.00%	19 全国都市国保主管課長研究協議会負担金	
			27 公課費	0	0	0	0.00%	8,800	0.00%		
			2 連合会負担金	6,397,000	6,376,450	△ 20,550	99.68%	1,660,600	383.98%	※被保険者21年1月から12月の平均被保険者数 19 埼玉県国保団体連合会負担金 平等割7万円+(被保険者割31,809人×50円)=1,660,450円 レセプト審査支払システム等の最適化(国保総合システム)に係る分担金 4,716,000円	
			19 負担金及び交付金	6,397,000	6,376,450	△ 20,550	99.68%	1,660,600	383.98%		
2	徴税费			12,250,000	8,890,126	△ 3,359,874	72.57%	8,977,012	99.03%		
		1	賦課徴収費	8,109,680	6,078,081	△ 2,031,599	74.95%	5,915,322	102.75%		
			11 需用費	2,602,680	2,274,568	△ 328,112	87.39%	1,977,894	115.00%	11 印刷製本費 2,135,280 円(納税通知書、郵便振替用紙、口座振替申込用紙等) 消耗品費 134,353 円 修繕料 4,935円	
			12 役務費	5,043,000	3,372,334	△ 1,670,666	66.87%	3,528,460	95.58%	12 通信運搬費 2,742,005 円(納税通知書、口座振替済通知書等) 振替手数料 630,329 円(郵便振替手数料、口座振替手数料)	
			13 委託料	464,000	431,179	△ 32,821	92.93%	408,968	105.43%	13 納税通知書ブックイング	
			2 滞納処分費	4,140,320	2,812,045	△ 1,328,275	67.92%	3,061,690	91.85%		
			11 需用費	629,320	313,950	△ 315,370	49.89%	526,050	59.68%	11 印刷製本費(督促状 封筒)	
			12 役務費	3,511,000	2,498,095	△ 1,012,905	71.15%	2,535,640	98.52%	12 通信運搬費	
3	運営協議会費			1,102,000	476,880	△ 625,120	43.27%	512,983	92.96%		
		1	運営協議会費	1,102,000	476,880	△ 625,120	43.27%	512,983	92.96%		

款	項	目	節	予算現額	決算額	差額	予算現額に対する決算率	前年度決算額	対前年比	説明及び算出基礎	構成比率
			1 報酬	780,000	319,600	△ 460,400	40.97%	360,800	88.58%	1 運営協議会委員 18名 定例会議等 年3回 (会長 9,200円・委員 7,600円) 301,200円 国保協議会連協会長研修会・西部ブロック国保強化推進協議会の参加 18,400円	
			9 旅費	20,000	0	△ 20,000	0.00%	0	0.00%		
			11 需用費	10,000	5,160	△ 4,840	51.60%	6,000	86.00%	11 食糧費 (国保運協の際のお茶代)	
			12 役務費	26,000	0	△ 26,000	0.00%	16,000	0.00%		
			13 委託料	208,000	103,950	△ 104,050	49.98%	72,765	142.86%	13 運営協議会の会議録録音原稿委託	
			19 負担金及び交付金	58,000	48,170	△ 9,830	83.05%	57,418	83.89%	19 埼玉県国保協議会負担金 保険者割 10,000円 + (被保険者割(31,809人) × 1.2円 = 48,170円) ※被保険者21年1月から12月の平均被保険者数	
	4 趣旨普及費			550,000	455,484	△ 94,516	82.82%	471,240	96.66%		
		1 趣旨普及費		550,000	455,484	△ 94,516	82.82%	471,240	96.66%	11 消耗品費 ・保険証更新に伴う小冊子の購入 21,000冊 × 19.7円 × 1.05 = 434,385円 ・臓器提供意志表示シール 21,099円	
			11 需用費	550,000	455,484	△ 94,516	82.82%	471,240	96.66%		
2 保険給付費				7,259,626,000	7,096,152,702	△ 163,473,298	97.75%	6,893,926,845	102.93%		68.30%
	1 療養諸費			6,424,178,000	6,318,552,534	△ 105,625,466	98.36%	6,151,042,911	102.72%	※一般及び退職被保険者等の医療費等に対する保険者負担の額	
		1 一般被保険者療養給付費		5,895,180,000	5,808,313,664	△ 86,866,336	98.53%	5,661,355,341	102.60%		
			19 負担金及び交付金	5,895,180,000	5,808,313,664	△ 86,866,336	98.53%	5,661,355,341	102.60%	19 一般療養給付費保険者負担金	
		2 退職被保険者等療養給付費		361,536,000	354,708,665	△ 6,827,335	98.11%	340,780,026	104.09%		
			19 負担金及び交付金	361,536,000	354,708,665	△ 6,827,335	98.11%	340,780,026	104.09%	19 退職療養給付費保険者負担金	
		3 一般被保険者療養費		139,539,000	130,830,509	△ 8,708,491	93.76%	123,943,050	105.56%		
			19 負担金及び交付金	139,539,000	130,830,509	△ 8,708,491	93.76%	123,943,050	105.56%	19 一般療養費支給額(柔道等)	
		4 退職被保険者等療養費		7,966,000	6,272,896	△ 1,693,104	78.75%	6,413,505	97.81%		
			19 負担金及び交付金	7,966,000	6,272,896	△ 1,693,104	78.75%	6,413,505	97.81%	19 退職療養費支給額(柔道等)	
		5 審査支払手数料		19,957,000	18,426,800	△ 1,530,200	92.33%	18,550,989	99.33%		
			12 役務費	19,459,000	18,146,999	△ 1,312,001	93.26%	18,096,083	100.28%	12 診療報酬審査支払手数料 17,508,994円 レスプト電算処理システム手数料等 638,005円	
			13 委託料	498,000	279,801	△ 218,199	56.18%	454,906	61.51%	13 第三者行為損害賠償求償事務委託 ・件数割 1,600円 × 13件 = 20,800円 ・求償額割 10,360,040円 × 2.5% = 259,001円	
	2 高額療養費			749,001,000	708,935,823	△ 40,065,177	94.65%	672,244,714	105.46%		
		1 一般被保険者高額療養費		692,681,000	657,452,525	△ 35,228,475	94.91%	629,846,422	104.38%		
			19 負担金及び交付金	692,681,000	657,452,525	△ 35,228,475	94.91%	629,846,422	104.38%	19 一般高額療養費支給額	
		2 退職被保険者等高額療養費		55,318,000	50,721,151	△ 4,596,849	91.69%	42,398,292	119.63%		
			19 負担金及び交付金	55,318,000	50,721,151	△ 4,596,849	91.69%	42,398,292	119.63%	19 退職高額療養費支給額	
		3 一般被保険者高額介護合算療養費		1,001,000	762,147	△ 238,853	76.14%	0	0.00%		
			19 負担金及び交付金	1,001,000	762,147	△ 238,853	76.14%	0	0.00%	19 一般被保険者等高額介護合算療養費支給額	
		4 退職被保険者等高額介護合算療養費		1,000	0	△ 1,000	0.00%	0	0.00%		
			19 負担金及び交付金	1,000	0	△ 1,000	0.00%	0	0.00%		
	3 移送費			1,000,000	27,170	△ 972,830	2.72%	0	0.00%		
		1 一般被保険者移送費		500,000	27,170	△ 472,830	5.43%	0	0.00%		
			19 負担金及び交付金	500,000	27,170	△ 472,830	5.43%	0	0.00%	19 一般分移送費 1件	
		2 退職被保険者等移送費		500,000	0	△ 500,000	0.00%	0	0.00%		
			19 負担金及び交付金	500,000	0	△ 500,000	0.00%	0	0.00%		
	4 出産育児諸費			72,447,000	58,437,175	△ 14,009,825	80.66%	61,839,220	94.50%		
		2 出産育児一時金		72,447,000	58,437,175	△ 14,009,825	80.66%	61,839,220	94.50%		
			12 役務費	47,000	20,160	△ 26,840	42.89%	10,710	0.00%	12 出産育児一時金事務費 H21.1.1~H21.9.30の間に産まれた方 380,000円(産科医療補償制度未加入 350,000円)	
			19 負担金及び交付金	72,400,000	58,417,015	△ 13,982,985	80.69%	61,828,510	94.48%	19 出産育児一時金 140件 H21.10.1~H23.3.31の間に産まれた方 420,000円(産科医療補償制度未加入 390,000円)	
	5 葬祭諸費			13,000,000	10,200,000	△ 2,800,000	78.46%	8,800,000	115.91%		
		1 葬祭費		13,000,000	10,200,000	△ 2,800,000	78.46%	8,800,000	115.91%	19 1件当たり 5万円 204件	
			19 負担金及び交付金	13,000,000	10,200,000	△ 2,800,000	78.46%	8,800,000	115.91%		
3 後期高齢者支援金				1,305,434,000	1,305,416,239	△ 17,761	100.00%	1,364,351,148	95.68%		12.56%
	1 後期高齢者支援金			1,305,434,000	1,305,416,239	△ 17,761	100.00%	1,364,351,148	95.68%	後期高齢者の医療費に対する保険者の支援金	

款	項	目	節	予算現額	決算額	差額	予算現額に対する決算率	前年度決算額	対前年比	説明及び算出基礎	構成比率
		1	後期高齢者支援金	1,305,255,000	1,305,254,233	△ 767	100.00%	1,364,165,517	95.68%	19 22年度概算額(1,382,627,745円) - 20年度精算額(77,373,512円) = 支援金(1,305,254,233円)	
			19 負担金及び交付金	1,305,255,000	1,305,254,233	△ 767	100.00%	1,364,165,517	95.68%		
		2	後期高齢者関係事務費拠出金	179,000	162,006	△ 16,994	90.51%	185,631	87.27%		
			19 負担金及び交付金	179,000	162,006	△ 16,994	90.51%	185,631	87.27%		
4	前期高齢者納付金			2,552,000	2,244,810	△ 307,190	87.96%	3,879,387	57.87%		0.02%
		1	前期高齢者納付金	2,552,000	2,244,810	△ 307,190	87.96%	3,879,387	57.87%	前期高齢者の医療費に対する保険者の納付金	
			1 前期高齢者納付金	2,389,000	2,085,920	△ 303,080	87.31%	3,712,634	56.18%	19 22年度概算額(3,146,655円) - 20年度精算額(1,060,735円) = 納付金(2,085,920円)	
			19 負担金及び交付金	2,389,000	2,085,920	△ 303,080	87.31%	3,712,634	56.18%		
		2	前期高齢者事務費拠出金	163,000	158,890	△ 4,110	97.48%	166,753	95.28%	19 一人当たりの算定基礎額(5.1円) × 加入者数(31,155人) = 拠出金(158,890円)	
			19 負担金及び交付金	163,000	158,890	△ 4,110	97.48%	166,753	95.28%		
5	老人保健拠出金			24,420,000	24,197,357	△ 222,643	99.09%	40,640,702	59.54%		0.23%
		1	老人保健拠出金	24,420,000	24,197,357	△ 222,643	99.09%	40,640,702	59.54%	19 老人保健の医療に要する費用の保険者負担額	
			1 老人保健医療費拠出金	24,120,000	24,119,115	△ 885	100.00%	40,548,972	59.48%	19年度医療費精算分 24,119,115 円	
			19 負担金及び交付金	24,120,000	24,119,115	△ 885	100.00%	40,548,972	59.48%	事務費 78,242 円	
			2 老人保健事務費拠出金	300,000	78,242	△ 221,758	26.08%	91,730	85.30%	計 24,197,357 円	
			19 負担金及び交付金	300,000	78,242	△ 221,758	26.08%	91,730	85.30%		
6	介護納付金			504,787,000	504,786,565	△ 435	100.00%	477,988,000	105.61%	19 社会保険診療報酬支払基金への保険者納付金(2号被保険者分)	4.86%
		1	介護納付金	504,787,000	504,786,565	△ 435	100.00%	477,988,000	105.61%	22年度概算分 565,517,271 円	
			1 介護納付金	504,787,000	504,786,565	△ 435	100.00%	477,988,000	105.61%	20年度精算分 -60,730,706 円	
			19 負担金及び交付金	504,787,000	504,786,565	△ 435	100.00%	477,988,000	105.61%	504,786,565 円	
7	共同事業拠出金			1,100,560,000	1,100,550,015	△ 9,985	100.00%	1,151,986,542	95.53%		10.59%
		1	共同事業拠出金	1,100,560,000	1,100,550,015	△ 9,985	100.00%	1,151,986,542	95.53%		
			1 高額医療費共同事業医療費拠出金	217,482,000	217,481,114	△ 886	100.00%	227,463,192	95.61%	19 高額医療費(1件80万円以上)の発生による財政運営の不安定を緩和するための共同事業への保険者負担額	
			19 負担金及び交付金	217,482,000	217,481,114	△ 886	100.00%	227,463,192	95.61%		
			2 高額医療費共同事業事務費拠出金	1,000	0	△ 1,000	0.00%	0	0.00%	19 高額医療費(1件30万円以上)の発生による財政運営の不安定を緩和するための保険者負担額	
			19 負担金及び交付金	1,000	0	△ 1,000	0.00%	0	0.00%		
			3 保険財政共同安定化事業拠出金	883,066,000	883,065,417	△ 583	100.00%	924,520,386	95.52%	19 高額医療費(1件30万円以上)の発生による財政運営の不安定を緩和するための保険者負担額	
			19 負担金及び交付金	883,066,000	883,065,417	△ 583	100.00%	924,520,386	95.52%		
			4 保険財政安定化事業事務費拠出金	1,000	0	△ 1,000	0.00%	0	0.00%	19 年金受給者リスト作成に対する経費 536人 × 6.5円	
			19 負担金及び交付金	1,000	0	△ 1,000	0.00%	0	0.00%		
			5 3 その他の共同事業拠出金	10,000	3,484	△ 6,516	34.84%	2,964	117.54%		
			19 負担金及び交付金	10,000	3,484	△ 6,516	34.84%	2,964	117.54%		
8	保健事業費			140,647,000	115,196,995	△ 25,450,005	81.91%	111,653,864	103.17%		1.11%
		1	特定健康診査等事業費	109,694,000	84,878,851	△ 24,815,149	77.38%	86,086,875	98.60%		
			1 特定健康診査等事業費	109,694,000	84,878,851	△ 24,815,149	77.38%	86,086,875	98.60%		
			7 賃金	9,312,000	6,431,860	△ 2,880,140	69.07%	4,996,134	128.74%	7 臨時雇賃金(3名)	
			8 報償費	580,000	440,000	△ 140,000	75.86%	600,000	73.33%	8 特定保健指導講師謝礼(運動指導 340,000円、リラクゼーション 100,000円)	
			9 旅費	18,000	4,700	△ 13,300	26.11%	9,260	50.76%	9 費用弁償 1,600円 普通旅費 740円 研修旅費 2,360円	
			11 需用費	2,305,000	1,760,530	△ 544,470	76.38%	1,838,385	95.77%	11 消耗品費(特定健診用 868,668円、保健指導用 581,953円)、印刷製本費(特定健診用封筒 225,330円)、医薬材料費 84,579円	
			12 役務費	5,370,000	3,825,013	△ 1,544,987	71.23%	3,707,335	103.17%	12 特定健診等データ管理手数料 1,634,033円 健康診断受診券及び保健指導利用券等の発送代 2,190,980円	
			13 委託料	91,489,000	71,833,152	△ 19,655,848	78.52%	74,356,665	96.61%	13 特定健康診査委託料 71,591,657円(7,500件)、受診券封入封緘業務委託料 239,500円、廃棄物処理委託 1,995円	
			14 使用料及び賃借料	580,000	579,096	△ 904	99.84%	579,096	100.00%	14 特定健診・特定保健指導機器リース料 48,258円 × 12月分=579,096円	
			19 負担金及び交付金	40,000	4,500	△ 35,500	11.25%	0	0.00%	19 研修参加負担金(特定保健指導運動講座の参加負担金:1名分)	
		2	保健事業費	30,953,000	30,318,144	△ 634,856	97.95%	25,566,989	118.58%		
			1 保養施設費	3,131,000	2,592,695	△ 538,305	82.81%	1,929,500	134.37%		
			11 需用費	87,000	31,395	△ 55,605	36.09%	54,600	57.50%	11 印刷製本費(第3種保養施設利用券及び利用補助券の印刷)	
			19 負担金及び交付金	3,044,000	2,561,300	△ 482,700	84.14%	1,874,900	136.61%	19 第1種・第2種宿泊施設利用補助金 大人 1,033人 × 2,000=2,066,000円 小人 15人 × 1,000円=15,000円 第3種保養施設利用補助金 1,601人 × 300円=480,300円	
			2 保健衛生普及費	27,822,000	27,725,449	△ 96,551	99.65%	23,637,489	117.29%		

款	項	目	節	予算現額	決算額	差額	予算現額に対する決算率	前年度決算額	対前年比	説明及び算出基礎	構成比率	
			11 需用費	565,000	493,605	△ 71,395	87.36%	352,831	139.90%	11 消耗品費 408,030円 印刷製本費 85,575円(人間ドック検査票、人間ドック受診申込書、人間ドック問診票等)		
			12 役務費	3,566,000	3,563,614	△ 2,386	99.93%	3,548,678	100.42%	12 通信運搬費(医療費通知郵送料：年6回)		
			14 使用料及び賃借料	288,000	265,230	△ 22,770	92.09%	287,280	92.32%	14 全自動血圧計の賃借料 23,940円×2月 = 47,880円 21,735円×10月 = 217,350円 市内8カ所		
			19 負担金及び交付金	23,403,000	23,403,000	0	100.00%	19,448,700	120.33%	19 人間ドック利用補助金 870人×26,900円 = 23,403,000円		
9	基金積立金			52,000	21,141	△ 30,859	40.66%	44,233	47.79%		0.00%	
	1	基金積立金		52,000	21,141	△ 30,859	40.66%	44,233	47.79%			
		1	基金積立金	52,000	21,141	△ 30,859	40.66%	44,233	47.79%			
			25	基金積立金	52,000	21,141	△ 30,859	40.66%	44,233	47.79%	25 保険給付費支払基金積立金	
10	公債費			1,480,000	0	△ 1,480,000	0.00%	0			0.00%	
	1	公債費		1,480,000	0	△ 1,480,000	0.00%	0				
		1	公債費	1,480,000	0	△ 1,480,000	0.00%	0	0.00%			
			23	償還金利子及び割引料	1,480,000	0	△ 1,480,000	0.00%	0	0.00%		
11	諸支出金			187,178,400	187,149,161	△ 29,239	99.98%	34,881,540	536.53%		1.80%	
	1	償還金及び還付加算金		187,178,400	187,149,161	△ 29,239	99.98%	34,881,540	536.53%			
		1	償還金	180,873,000	180,872,361	△ 639	100.00%	28,016,832	645.58%	23 平成21年度国民健康保険療養給付費負担金 84,630,518円 平成21年度国民健康保険療養給付費交付金 85,386,408円		
			23	償還金利子及び割引料	180,873,000	180,872,361	△ 639	100.00%	28,016,832	645.58%	23 平成19年度国民健康保険財政調整交付金 4,783,000円 平成21年度国民健康保険特定健康診査・保健指導負担金他6件 6,072,435円	
		2	一般被保険者保険税還付金	6,276,800	6,276,800	0	100.00%	6,674,332	94.04%			
			23	償還金利子及び割引料	6,276,800	6,276,800	0	100.00%	6,674,332	94.04%	23 過年度分一般被保険者保険税還付金(228件)	
		3	退職被保険者等保険税還付金	28,600	0	△ 28,600	0.00%	0	0.00%			
			23	償還金利子及び割引料	28,600	0	△ 28,600	0.00%	0	0.00%		
		4	高額療養費特別支給金	0	0	0	0.00%	190,376	0.00%			
			23	償還金利子及び割引料	0	0	0.00%	190,376	0.00%			
12	予備費			48,224,600	0	△ 48,224,600	0.00%	0			0.00%	
	1	予備費		48,224,600	0	△ 48,224,600	0.00%	0				
		1	予備費	48,224,600	0	△ 48,224,600	0.00%	0	0.00%			
			50	予備費	48,224,600	0	△ 48,224,600	0.00%	0	0.00%		
	合	計		10,641,661,000	10,391,063,631	△ 250,597,369	97.65%	10,128,659,765	102.59%		100.00%	