

飲料類



ジュース、お茶などのペットボトル

酒類

焼酎、本みりん、その他



しょうゆ

しょうゆ



PET

材質表示マーク

リサイクルできるペットボトルには、ラベル部分やボトルの底にこのマークがついています。

PET以外のプラスチックボトル



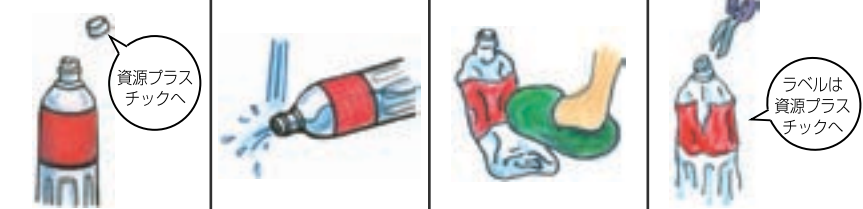
可燃ごみへ

洗って異物を除いて資源プラスチック

洗剤などに使用されていたもの

食用油などに使用されていたもの

- ①キャップをはずす
- ②中を水洗いする
- ③足で踏みつぶす
- ④ラベルをはがす



資源プラスチックへ

ラベルは資源プラスチックへ

出し方

不燃ごみ



不燃ごみ用

- 18ℓ缶(一斗缶) (24cm×24cm×35cm) より小さなもの
- 割れていてもそのまま出す。
- ビニール袋等に入れない。

ペットボトル



■せともの・素焼



■ガラス・コップ・鏡など



■CD・タイヤチェーン



※ふたをする




※カミソリ刃・針はカンに入れて出す

※包丁は紙で包む



※使いきる



プラスチック製まな板

■化粧品のビン



■小さな電気製品



■複合素材のおもちゃ



コードは元から切ってまとめて出す

■やかん・アルミ箔・カセットテープなど  
シャンプーなどのポンプ部分



4つ切にする

# 資源プラスチック 週1回収集

## ボトル類 食料品や日用品のプラスチック製ボトル



たれ・つゆ・ドレッシング・  
乳酸飲料などの容器



洗剤・シャンプー・リンス・  
ハンドクリーム・目薬などの容器

中身は  
必ず洗って  
ください

## フタ類 ペットボトル、空きびん、プラスチック容器などのプラスチック製のフタ



汚れたり他の素材と複合しているものはダメ

## カップ・パック類 食料品や日用品のプラスチック製カップ・パック



カップ麺・プリン・インスタント食品・  
コンビニ弁当などの容器




卵パック・一口ゼリー  
などのパック



日用品・薬・化粧品などの  
ケース・パック

## トレイ類 食料品のプラスチック製のトレイ



店頭回収にご協力ください

## ポリ袋・ラップ類 食料品や日用品のプラスチック製の袋・ラップ




野菜・そば・パンなどの袋・生鮮食品  
などのラップ・カップ麺などの薄い外フィルム



インスタント・冷凍食品などの  
袋・レジ袋・あめ・菓子などの包み


## 網・ネット類 食料品のプラスチック製ネット



みかん・たまねぎ  
などのネット

りんご・桃などを  
包んだネット

## その他 プラスチック製のおもちゃ、ポリバケツなど



ビデオテープのケース



レコード



カセットテープのケース



歯ブラシ



ポリバケツ



おもちゃ



ホースや  
ビニールシート  
(50cm以内に切る)

レジ袋などに入っている場合は  
出してからあみ袋に入れてください。



資源プラスチックを出すときは・・・

- ① 中身の入っているものは絶対に出さない。
- ② 洗って水切りをすること。
- ③ 汚れているものは可燃ごみへ。
- ④ 緩衝材・梱包用の発泡スチロールは可燃ごみへ。
- ⑤ 裏面にアルミ箔等の異物がついているものは可燃ごみへ。
- ⑥ 洗剤・シャンプー等のポンプ部分は不燃ごみへ。